

# 2015年6月期決算説明資料

(リゾートトラスト株式会社 証券コード4681)



「芦屋ベイコート倶楽部」(2018年2月開業予定)

**本資料には、将来の業績に係る記述が含まれています。**

**こうした記述は、将来の業績を保証するものではなく、リスクや不確実性を内包する物です。将来の業績は、経営環境の変化等により異なる可能性があることにご留意ください。**

**リゾートトラスト株式会社 経営企画・IR部**

# 2016年3月期の主な動き No.1/1



- 1.「グランドハイメディック倶楽部」の新しいIPET検診拠点「ハイメディック東京ベイ画像センター」オープン (2015年4月27日)
- 2.第23回「リゾートトラストレディス」開催 (2015年5月29日～5月31日 於メイプルポイントゴルフクラブ)
- 3.完全会員制リゾート「芦屋ベイコート倶楽部 ホテル&スパリゾート」会員権販売開始 (2015年6月8日)
- 4.「グランドハイメディック倶楽部」の新拠点「ハイメディック東京ベイ」開設決定ならびに会員権販売開始 (2015年6月15日)
- 5.2014年10月「ザ・カハラ・ホテル&リゾート」取得につき、海外展開の第一号記念として、2015年3月期の記念配当実施(期末 1株3円)(2015年6月26日)
- 6.監査等委員会設置会社へ移行(2015年6月26日)
- 7.「ダンロップ・スリクソン福島オープンゴルフトーナメント」開催コースを、昨年に引き続き提供 (2015年7月23日～7月26日 於グランディ那須白河ゴルフクラブ)
- 8.介護付有料老人ホーム「サンクリエ本郷」(東京都文京区)運営開始(2015年8月1日)
- 9.業績予想及び配当予想の上方修正を発表(2015年8月6日)
- 10.「エクシブ鳥羽別邸」開業予定(2016年3月)

# 決算ハイライト(4-6月)



対前年同期比は増収増益

売上高、営業利益、当期純利益は、過去最高を更新

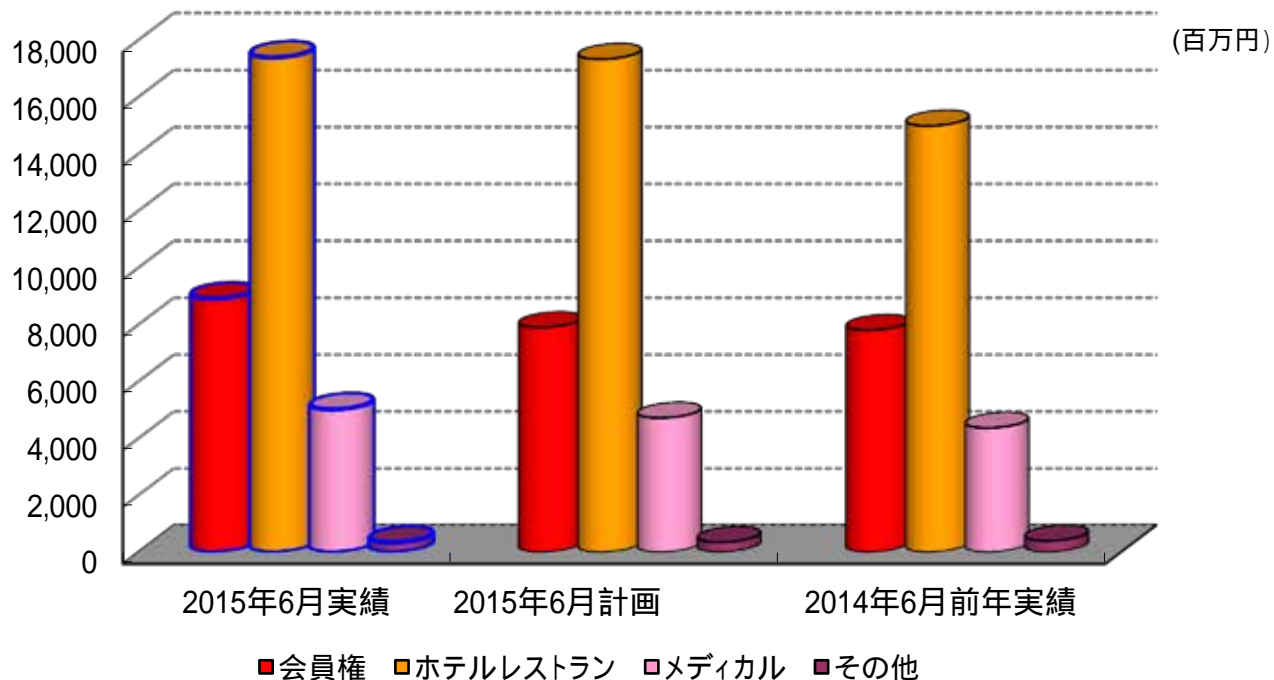
(百万円)

|      | 2015年6月<br>実績 | 2015年6月<br>期初計画 | 計画比     | 2014年6月<br>前年実績 | 前期比    |
|------|---------------|-----------------|---------|-----------------|--------|
| 売上高  | 31,680        | 30,300          | +4.6%   | 27,559          | +15.0% |
| 営業利益 | 3,431         | 1,600           | +114.4% | 2,993           | +14.6% |
| 経常利益 | 3,994         | 1,900           | +110.2% | 3,266           | +22.3% |
| 当期利益 | 3,281         | 1,600           | +105.1% | 1,918           | +71.0% |

- ・ 第1四半期は、未開業ホテル会員権の販売量が増加し、不動産収益の繰延(開業時計上)影響が大きくなりましたが、6月に販売開始した「芦屋ベイコート倶楽部」をはじめ、会員権の販売状況が好調に推移した結果、対前年同期比では、増収増益となりました。
- ・ 対計画比では、上記同様に会員権販売が計画を上回ったことなどにより、売上高+4.6%、営業利益+114.4%となりました。

上記により、2016年3月期の業績予想を上方修正しております。(2015年8月6日現在)

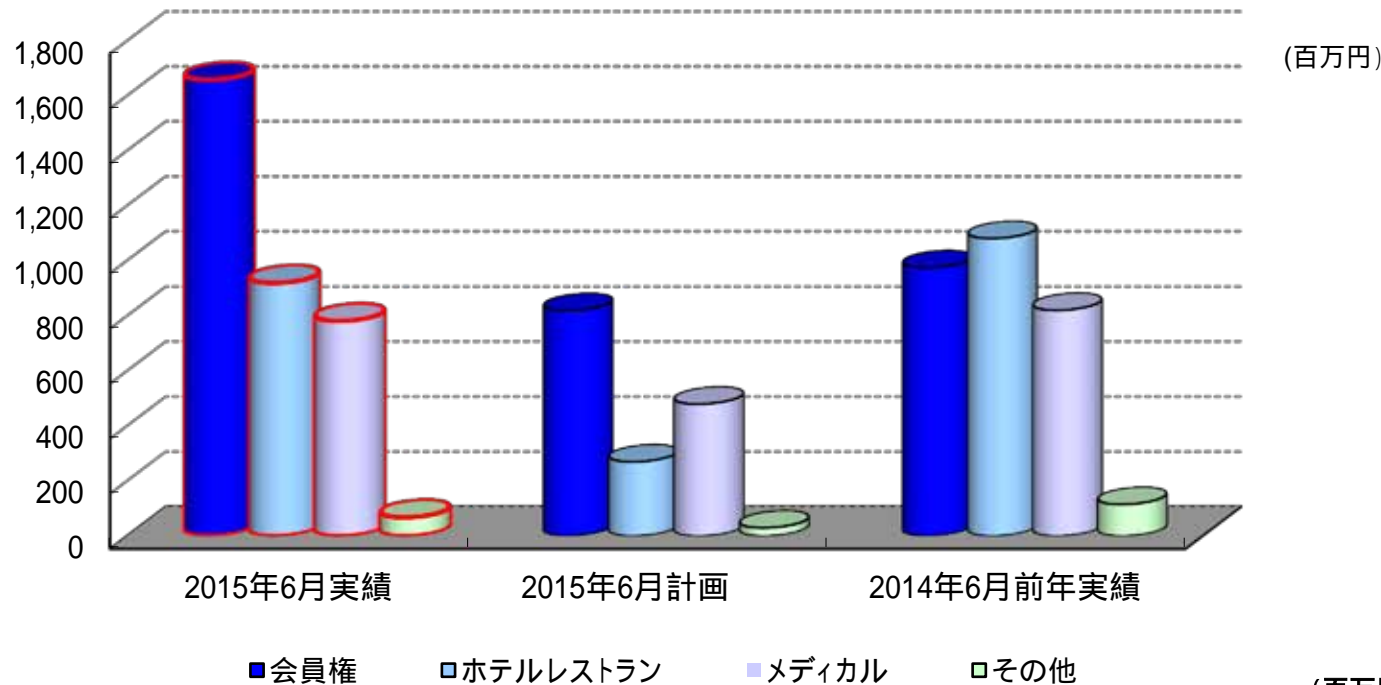
# 事業別 売上高(4-6月)



(百万円)

|             | 会員権    | ホテルレストラン | メディカル  | その他   | 計      |
|-------------|--------|----------|--------|-------|--------|
| 2015年6月実績   | 8,919  | 17,392   | 5,023  | 345   | 31,680 |
| 2015年6月期初計画 | 7,900  | 17,330   | 4,720  | 350   | 30,300 |
| 計画比         | +12.9% | +0.4%    | +6.4%  | 1.4%  | +4.6%  |
| 2014年6月前年実績 | 7,805  | 14,987   | 4,369  | 397   | 27,559 |
| 前期比         | +14.3% | +16.0%   | +15.0% | 13.1% | +15.0% |

# 事業別 営業利益(4-6月)



(百万円)

|             | 会員権     | ホテルレストラン | メディカル  | その他     | 計       |
|-------------|---------|----------|--------|---------|---------|
| 2015年6月実績   | 1,659   | 920      | 782    | 68      | 3,431   |
| 2015年6月期初計画 | 820     | 270      | 480    | 30      | 1,600   |
| 計画比         | +102.4% | +240.9%  | +63.0% | +129.0% | +114.4% |
| 2014年6月前年実績 | 975     | 1,081    | 821    | 115     | 2,993   |
| 前期比         | +70.1%  | 14.9%    | 4.8%   | 40.5%   | +14.6%  |

# 会員権契約状況(契約高)(4-6月)



(単位 億円)

|           | 2015年6月<br>実績 | 2015年6月<br>期初計画 | 計画増減 | 2014年6月<br>実績 | 前年増減 | 販売進捗率<br>(累計契約高) | 2016年3月<br>修正計画 |
|-----------|---------------|-----------------|------|---------------|------|------------------|-----------------|
| XIV 関 西   | -             | 29              | -    | -             | -    | -                | 228             |
| 芦屋ベイコート   | 46            |                 | +17  | -             | +46  | 5.9%             |                 |
| XIV 湯河原離宮 | 31            | 41              | 10   | -             | +31  | 20.9%            | 159             |
| XIV 鳥羽別邸  | 39            | 32              | +7   | 27            | +12  | 62.8%            | 137             |
| 他既存ホテル    | 29            | 27              | +3   | 65            | 36   | -                | 90              |
| ホテル会員権計   | 145           | 129             | +16  | 92            | +53  | -                | 614             |
| ゴルフ       | 12            | 8               | +4   | 3             | +9   | -                | 16              |
| 会員権セグメント計 | 157           | 137             | +20  | 95            | +62  | -                | 630             |
| ハイメディック   | 13            | 10              | +3   | 11            | +2   | -                | 47              |
| 合 計       | 170           | 146             | +23  | 106           | +63  | -                | 677             |

当初総契約高(回収予定額)に対する進捗率

# 会員権事業・物件別売上高(4-6月)

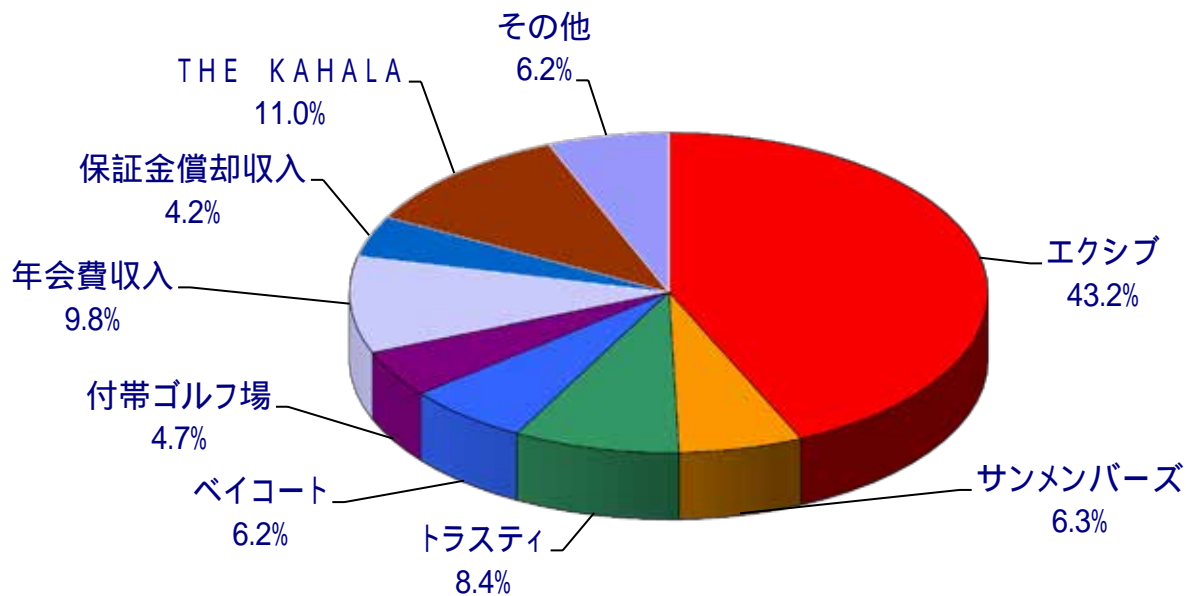


(単位 億円)

|           |         | 2015年6月<br>実績 | 2015年6月<br>期初計画 | 計画増減 | 2014年6月<br>前年実績 | 前年増減 | 2016年3月<br>修正計画 |    |
|-----------|---------|---------------|-----------------|------|-----------------|------|-----------------|----|
| XIV       | 関西      | -             | 27              | -    | -               | -    | 203             |    |
|           | 芦屋ベイコート | 42            |                 | +15  | -               | +42  |                 |    |
| XIV       | 湯河原離宮   | 28            | 38              | 10   | -               | +28  | 144             |    |
| XIV       | 鳥羽別邸    | 34            | 30              | +4   | 25              | +9   | 125             |    |
|           | 他既存ホテル  | 24            | 21              | +2   | 55              | 32   | 74              |    |
| ホテル会員権計   |         | 127           | 116             | +11  | 81              | +46  | 547             |    |
| 繰延売上      | XIV 関西  | -             | 15              | 9    | -               | 23   | 111             |    |
|           |         | 芦屋ベイコート       |                 |      | 23              |      |                 | -  |
|           |         | XIV 湯河原離宮     | 15              | 21   | +6              | -    | 15              | 81 |
|           |         | XIV 鳥羽別邸      | 18              | 17   | 1               | 15   | 3               | 99 |
| 全ホテル計     |         | 70            | 63              | +7   | 66              | +4   | 454             |    |
| ゴルフ       |         | 10            | 7               | +3   | 2               | +8   | 11              |    |
| 小計        |         | 80            | 70              | +10  | 68              | +12  | 465             |    |
| その他       |         | 9             | 9               | +0   | 10              | 1    | 25              |    |
| 会員権セグメント計 |         | 89            | 79              | +10  | 78              | +11  | 491             |    |



# ホテルレストラン等事業・業態別売上(4-6月)



(百万円)

|            | 2015年6月 実績 | 2015年6月 期初計画 | 2014年6月 前年実績 | 2016年3月期 修正計画 |
|------------|------------|--------------|--------------|---------------|
| エキシブ       | 7,518      | 7,598        | 7,456        | 32,909        |
| サンメンバーズ    | 1,089      | 1,120        | 1,066        | 4,852         |
| トラスティ      | 1,458      | 1,305        | 1,260        | 5,587         |
| ベイコート      | 1,083      | 1,000        | 956          | 4,607         |
| 付帯ゴルフ場     | 826        | 803          | 789          | 2,972         |
| 年会費収入      | 1,702      | 1,659        | 1,654        | 6,712         |
| 保証金償却収入    | 720        | 731          | 714          | 2,916         |
| THE KAHALA | 1,921      | 1,990        |              | 8,162         |
| その他        | 1,071      | 1,119        | 1,088        | 4,959         |
| 合計         | 17,392     | 17,330       | 14,987       | 73,680        |

# 運営状況(4-6月)



## < ホテル運営状況 >

宿泊者数

(千人)

|         | 2014年6月<br>実績 | 2015年6月<br>実績 | 2015年6月<br>期初計画 | 2014年3月<br>実績 | 2015年3月<br>実績 | 2016年3月<br>修正計画 |
|---------|---------------|---------------|-----------------|---------------|---------------|-----------------|
| エクシブ    | 392           | <b>395</b>    | 395             | 1,816         | 1,815         | 1,826           |
| サンメンバーズ | 114           | <b>115</b>    | 118             | 475           | 496           | 498             |
| トラスティ   | 144           | <b>154</b>    | 147             | 559           | 603           | 618             |
| ベイコート   | 28            | <b>34</b>     | 29              | 124           | 135           | 143             |

稼働率

(%)

|         | 2014年6月<br>実績 | 2015年6月<br>実績 | 2015年6月<br>期初計画 | 2014年3月<br>実績 | 2015年3月<br>実績 | 2016年3月<br>修正計画 |
|---------|---------------|---------------|-----------------|---------------|---------------|-----------------|
| エクシブ    | 48.3          | <b>48.7</b>   | 48.4            | 53.7          | 54.0          | 54.6            |
| サンメンバーズ | 62.8          | <b>63.8</b>   | 64.6            | 62.8          | 64.7          | 66.2            |
| トラスティ   | 87.3          | <b>91.3</b>   | 88.8            | 87.1          | 89.7          | 90.9            |
| ベイコート   | 46.0          | <b>55.7</b>   | 49.6            | 48.3          | 53.2          | 57.1            |

消費単価

(円)

|         | 2014年6月<br>実績 | 2015年6月<br>実績 | 2015年6月<br>期初計画 | 2014年3月<br>実績 | 2015年3月<br>実績 | 2016年3月<br>修正計画 |
|---------|---------------|---------------|-----------------|---------------|---------------|-----------------|
| エクシブ    | 19,016        | <b>19,007</b> | 19,233          | 17,586        | 17,822        | 18,020          |
| サンメンバーズ | 9,273         | <b>9,444</b>  | 9,422           | 9,457         | 9,591         | 9,725           |
| トラスティ   | 8,729         | <b>9,421</b>  | 8,862           | 8,514         | 8,835         | 9,029           |
| ベイコート   | 33,812        | <b>31,678</b> | 33,549          | 32,854        | 32,458        | 32,182          |

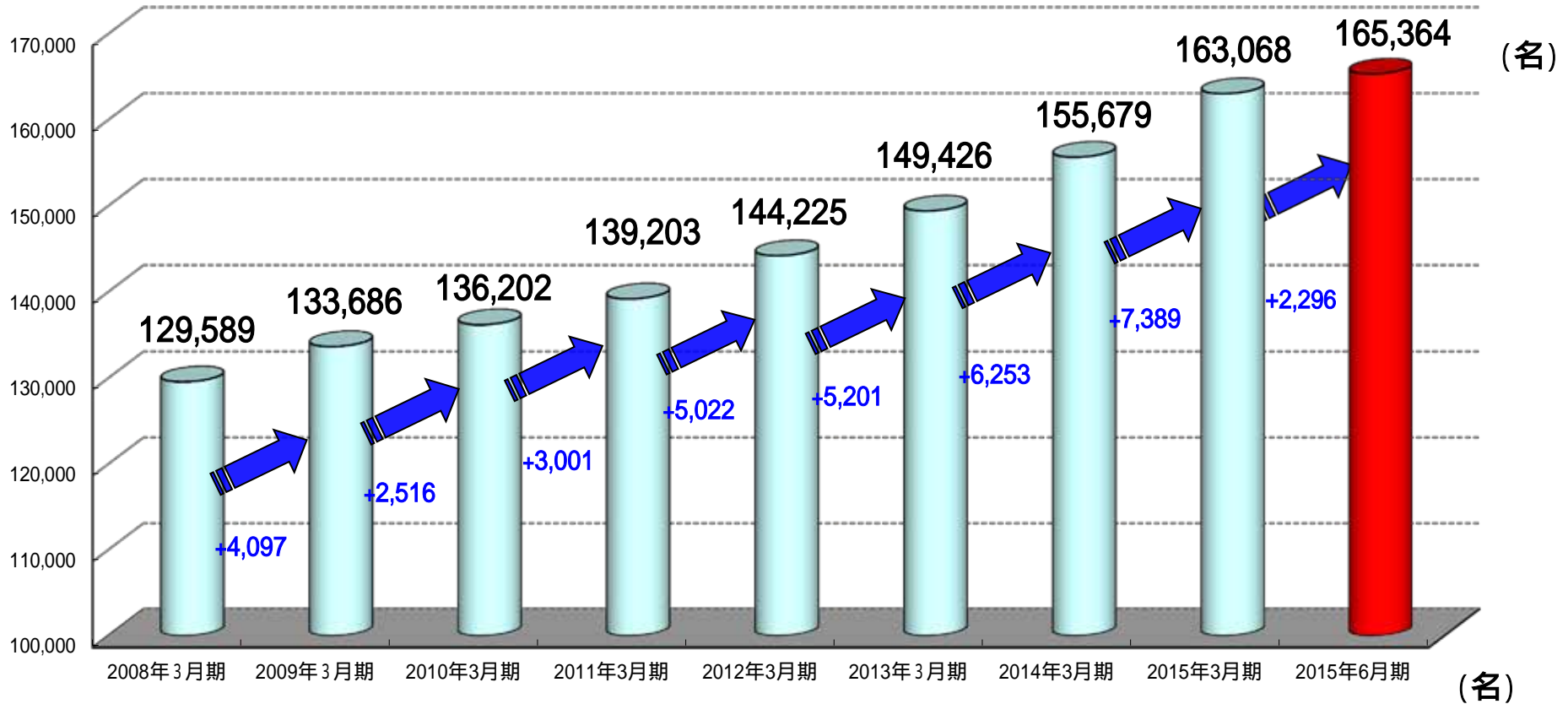
## < シニアレジデンス運営状況 >

(%)

|                | 2014年6月<br>実績 | 2015年6月<br>実績 | 2015年6月<br>期初計画 | 2014年3月<br>実績 | 2015年3月<br>実績 | 2016年3月<br>修正計画 |
|----------------|---------------|---------------|-----------------|---------------|---------------|-----------------|
| 全施設平均入居率(期末時点) | 73.9          | <b>82.6</b>   | 82.9            | 76.6          | 80.8          | 88.2            |
| 居室数合計(期末時点)    | 902           | <b>907</b>    | 907             | 813           | 907           | 1,025           |

サンクリエ本郷…8月1日取得

# 会員数の推移



|            | ベイコート | エクシブ   | サンメンバーズ | ゴルフ    | メディカル  | クルーザー | 合計      |
|------------|-------|--------|---------|--------|--------|-------|---------|
| 2015年3月末   | 8,493 | 74,870 | 35,572  | 30,635 | 13,070 | 428   | 163,068 |
| 2015年6月末   | 8,669 | 75,737 | 35,467  | 31,404 | 13,644 | 443   | 165,364 |
| 2015年6月期増減 | +176  | +867   | 105     | +769   | +574   | +15   | +2,296  |
| 2014年6月期増減 | +30   | +1,034 | 85      | +261   | +537   | +17   | +1,794  |



「ハイメディック東京ベイ」  
(2015年秋頃開業予定)

# 連結貸借対照表



(百万円)

|             | 2015年3月期末<br>(前期) | 2015年6月期末<br>(当期) | 増減             |                 | 2015年3月期末<br>(前期) | 2015年6月期末<br>(当期) | 増減            |
|-------------|-------------------|-------------------|----------------|-----------------|-------------------|-------------------|---------------|
| <b>流動資産</b> | <b>158,323</b>    | <b>138,242</b>    | <b>20,081</b>  | <b>流動負債</b>     | <b>61,595</b>     | <b>66,607</b>     | <b>+5,012</b> |
| 現金及び預金      | 53,687            | 34,206            | 19,481         | 仕入債務            | 1,096             | 975               | 120           |
| 売上債権        | 5,994             | 7,713             | +1,718         | 借入金             | 11,663            | 11,424            | 238           |
| 営業貸付金       | 27,448            | 28,457            | +1,008         | 一年内社債           | 450               | 1,779             | +1,329        |
| 有価証券        | 42,193            | 32,432            | 9,760          | 未払金             | 20,890            | 15,952            | 4,938         |
| 商品・原材料・貯蔵品  | 1,628             | 1,599             | 29             | 前受金             | 13,304            | 18,215            | +4,911        |
| 販売用不動産      | 2,010             | 2,022             | +12            | その他             | 14,191            | 18,260            | +4,068        |
| 仕掛販売用不動産    | 18,497            | 23,910            | +5,413         | <b>固定負債</b>     | <b>224,466</b>    | <b>210,867</b>    | <b>13,599</b> |
| 繰延税金資産      | 3,714             | 2,885             | 828            | 社債・長期借入金        | 71,361            | 67,990            | 3,371         |
| その他         | 3,148             | 5,014             | +1,866         | 長期預り保証金         | 103,154           | 98,900            | 4,253         |
| <b>固定資産</b> | <b>232,508</b>    | <b>244,949</b>    | <b>+12,441</b> | 新株予約権付社債        | 35,558            | 30,275            | 5,283         |
| 有形固定資産      | 153,784           | 152,403           | 1,380          | その他             | 14,391            | 13,700            | 690           |
| 無形固定資産      | 3,351             | 3,356             | +5             | <b>負債合計</b>     | <b>286,062</b>    | <b>277,475</b>    | <b>8,587</b>  |
| 投資その他の資産    | 75,372            | 89,189            | +13,817        | <b>純資産合計</b>    | <b>104,769</b>    | <b>105,717</b>    | <b>+947</b>   |
|             |                   |                   |                | 株主資本            | 94,768            | 99,537            | +4,768        |
|             |                   |                   |                | 自己株式            | 2,705             | 2,570             | +135          |
|             |                   |                   |                | その他の包括利益累計額     | 7,670             | 6,105             | 1,565         |
|             |                   |                   |                | 新株予約権           | 57                | 31                | 25            |
|             |                   |                   |                | 少数株主持分          | 4,978             | 2,614             | 2,364         |
| <b>資産合計</b> | <b>390,832</b>    | <b>383,192</b>    | <b>7,639</b>   | <b>負債・純資産合計</b> | <b>390,832</b>    | <b>383,192</b>    | <b>7,639</b>  |

# 連結キャッシュ・フロー計算書



(百万円)

|                  | 2014年6月期<br>(前期) | 2015年6月期<br>(当期) |
|------------------|------------------|------------------|
| 営業活動によるキャッシュ・フロー | 1,802            | 5,283            |
| 投資活動によるキャッシュ・フロー | 16,729           | 18,002           |
| 財務活動によるキャッシュ・フロー | 2,304            | 2,119            |
| 換算差額             | 0                | 33               |
| 現金及び現金同等物の増減額    | 12,621           | 25,437           |
| 現金及び現金同等物期末残高    | 39,343           | 40,022           |

# 2016年3月期 計画



## 主な増減要因 (2015年度計画と2014年度実績の比較)

|                     | 2015年3月期<br>実績    | 2016年3月期<br>修正計画  |        |
|---------------------|-------------------|-------------------|--------|
|                     | 百万円               | 百万円               | 増減率    |
| 売上高                 | 120,401           | 144,900           | +20.3% |
| 営業利益<br>(対売上高比(%))  | 16,041<br>(13.3%) | 19,500<br>(13.5%) | +21.6% |
| 経常利益<br>(対売上高比(%))  | 20,206<br>(16.8%) | 20,600<br>(14.2%) | +1.9%  |
| 当期純利益<br>(対売上高比(%)) | 11,851<br>(9.8%)  | 13,300<br>(9.2%)  | +12.2% |

|               |        |        |
|---------------|--------|--------|
| 1株当たり当期純利益(円) | 120.30 | 128.04 |
|---------------|--------|--------|

|         |       |       |
|---------|-------|-------|
| 1株配当(円) | 43.00 | 46.00 |
|---------|-------|-------|

2015年5月12日発表の記念配当3円を含みます。

### 売上高

- ・ホテル会員権契約高  
2014年度:466億 2015年度:614億
- ・鳥羽別邸開業(過年度販売済の不動産売上計上) 2015年度:99億
- ・未開業物件繰延売上(開業時への繰延)  
2014年度: 110億(鳥羽別邸、湯河原)  
2015年度: 192億(湯河原、芦屋ベイコート、XIV関西)
- ・カハラホテル通期稼働  
2014年度:2.5ヶ月(取得後)、2015年度:通期
- ・既存ホテル稼働上昇
- ・「トラストグレイス御影」「トラストガーデン等々力」入居者増

### 営業利益

- ・ホテル会員権契約高増加
- ・鳥羽別邸開業(過年度販売済の不動産利益計上)2015年度:28億、開業関連経費計上 2015年度: 8億
- ・未開業繰延利益(開業時への繰延)  
2014年度: 30億(鳥羽別邸、湯河原)  
2015年度: 60億(湯河原、芦屋ベイコート、XIV関西)
- ・新規開業に向けた人員増、ベースアップ等に伴う人件費増

### 経常利益

- (営業外収益)
- ・為替差益計上 2014年度:35億(2015年度計画なし)

### 当期純利益

- (特別損失)
- ・ゴルフ場子会社2014年度特別損失計上(2015年度計画なし)
- (法人税)
- ・2015年度:法人税率低下

# 未開業物件の繰延による影響

未開業物件の計上方法  
登録料  
不動産売上・不動産原価

→ 契約時に「売上」に計上  
→ ホテル開業時まで繰延べとなる(契約時には計上されない)

(単位:億円)

| 事業年度              |         | 2013年度実績      |    | 2014年度実績                         |    | 2015年度計画                           |     | (参考)2016年度イメージ |       |
|-------------------|---------|---------------|----|----------------------------------|----|------------------------------------|-----|----------------|-------|
| 未開業物件 契約高         |         | (XIV鳥羽別邸) 66億 |    | (XIV鳥羽別邸) 118億<br>(XIV湯河原離宮) 92億 |    | (XIV湯河原離宮) 159億<br>(芦屋+XIV関西) 228億 |     |                |       |
| 繰延(不動産売上・利益)      |         | 売上            | 利益 | 売上                               | 利益 | 売上                                 | 利益  | 売上             | 利益    |
| XIV鳥羽別邸 (RH)      | 繰延( )   | 36            | 11 | 63                               | 17 | -                                  | -   | -              | -     |
|                   | 繰延実現(+) | -             | -  | -                                | -  | +99                                | +28 | -              | -     |
| XIV湯河原離宮 (RH)     | 繰延( )   | -             | -  | 47                               | 13 | 81                                 | 24  | -              | -     |
|                   | 繰延実現(+) | -             | -  | -                                | -  | -                                  | -   | +129           | +37   |
| 芦屋+XIV関西 (RH + ') | 繰延( )   | -             | -  | -                                | -  | 111                                | 36  | (未定)           | (未定)  |
|                   | 繰延実現(+) | -             | -  | -                                | -  | -                                  | -   | -              | -     |
| 影響額(開示数値に含む)      |         | 36            | 11 | 110                              | 30 | 94                                 | 32  | ±(未定)          | ±(未定) |

別途、開業関連コストが発生(8億)

鳥羽別邸  
2016.3開業予定

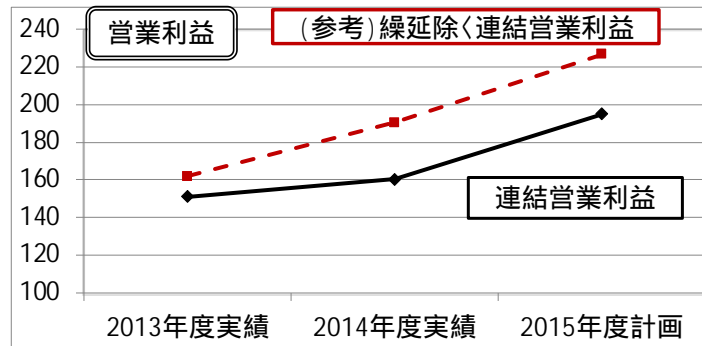
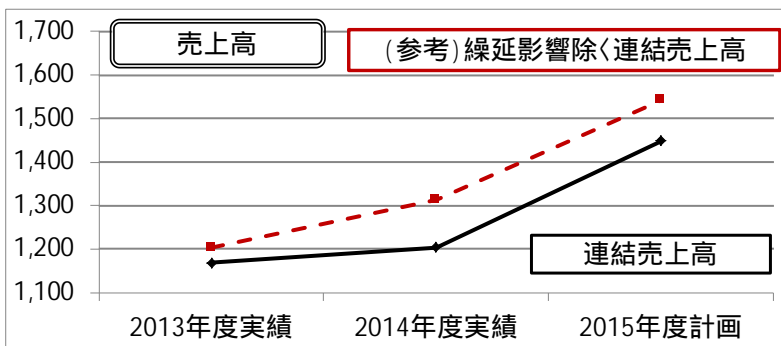
湯河原離宮  
2017.3開業予定

開業時へ

上記以外の物件も販売開始となる可能性があります

開業時には、不動産取得税や開業経費を計上(通常のXIVで10億規模)

| 連結業績ハイライト            | 2013年度実績 |      | 2014年度実績 |      | 2015年度計画 |      |
|----------------------|----------|------|----------|------|----------|------|
|                      | 売上高      | 営業利益 | 売上高      | 営業利益 | 売上高      | 営業利益 |
| 開示数値(計上数値)           | 1,168    | 151  | 1,204    | 160  | 1,449    | 195  |
| <参考>繰延(・実現)影響額を除いた数値 | 1,204    | 162  | 1,314    | 191  | 1,543    | 227  |





# 2016年3月期セグメント別計画(売上高)

## <売上高>

(百万円)

|          | 2015年3月期<br>実績 | 2016年3月期<br>修正計画 |        |
|----------|----------------|------------------|--------|
| 会員権      | 33,590         | 49,060           | +46.1% |
| ホテルレストラン | 65,462         | 73,680           | +12.6% |
| メディカル    | 19,746         | 20,740           | +5.0%  |
| その他      | 1,602          | 1,420            | 11.4%  |
| 合計       | 120,401        | 144,900          | +20.3% |

### 主な増減要因(2015年度計画と2014年度実績の差異)

#### 会員権

- ・ホテル会員権契約高  
2014年度:466億 2015年度計画:614億
- ・未開業繰延売上  
2014年度: 110億(鳥羽別邸、湯河原)  
2015年度: 192億(湯河原、芦屋ベイ、XIV関西)
- ・鳥羽別邸繰延実現 2015年度:99億

#### ホテルレストラン

- ・カハラホテル通期稼働(2014年度:2.5ヶ月、2015年度:通期)
- ・既存ホテル稼働上昇

#### メディカル

- ・「トラストグレイス御影」「トラストガーデン等々力」入居者増
- ・年会費収入増(2014年度期中増加会員数:2,547)
- ・会員権販売 2014年度実績:2,693口 2015年度計画:2,278口

#### その他

- ・賃貸用不動産における一時的な空室の発生

# 2016年3月期セグメント別計画(営業利益)

## <営業利益>

(百万円)

|          | 2015年3月期<br>実績 | 2016年3月期<br>修正計画 |        |
|----------|----------------|------------------|--------|
| 会員権      | 6,230          | 11,310           | +81.5% |
| ホテルレストラン | 4,906          | 3,900            | 20.5%  |
| メディカル    | 4,287          | 3,850            | 10.2%  |
| その他      | 617            | 440              | 28.7%  |
| 合計       | 16,041         | 19,500           | +21.6% |

### 主な増減要因(2015年度計画と2014年度実績の差異)

#### 会員権

- ・ホテル会員権契約高  
2014年度実績:466億 2015年度計画:614億
- ・未開業繰延利益  
2014年度実績: 30億(鳥羽別邸、湯河原)  
2015年度計画: 60億(湯河原、芦屋ベイ、XIV関西)
- ・鳥羽別邸開業 2015年度繰延実現:28億、開業関連経費 8億

#### ホテルレストラン

- ・新規施設開業に向けた人員増、ベースアップに伴う人件費、福利厚生、採用・教育関連経費の増加

#### メディカル

- ・「トラストグレイス御影」「トラストガーデン等々力」入居者増
- ・会員権販売 2014年度実績:2,693口 2015年度計画:2,278口
- ・年会費収入増(2014年度期中増加会員数:2,547)
- ・会員数、拠点数増加に伴う委託検診料等の費用増加

#### その他

- ・賃貸用不動産の営繕費増(外壁工事)

# 新規施設一覽

開業時期・施設名称は、今後変更となる可能性があります。



2015  
年度



・ハイメディック  
東京ベイ画像センター  
(2015年4月27日開業)



・サンクリエ本郷  
(2015年8月1日取得)



・ハイメディック東京ベイ  
(2015年秋頃開業予定)



・エクシブ鳥羽別邸(2016年3月開業予定)

2016  
年度



・トラストガーデン常盤松  
(2016年4月開設予定)



・ハイメディック京大病院  
(2016年春頃開業予定)



・ハイメディック名古屋  
(2016年夏頃開業予定)




・エクシブ湯河原離宮  
(2017年3月開業予定)

2017  
年度



・芦屋ベイコート倶楽部  
(2018年2月開業予定)



RESORTTRUST  
GROUP

<http://www.resorttrust.co.jp/>

(証券コード:4681)