

# 2026年12月期（2026年度） 第1四半期 決算説明会

**artience 株式会社**

証券コード：4634

決算説明会 開催日：2026年5月22日

決算説明会資料 公開日：2026年5月21日

# 目次

- 今後の見通し
- 2026年度 第1四半期 連結業績・事業セグメント別実績概況

(参考) 連結BS・PL概況  
事業別・地域別セグメント実績  
主な製品・用途



今後の見通し

## 外部環境変化・原材料市況

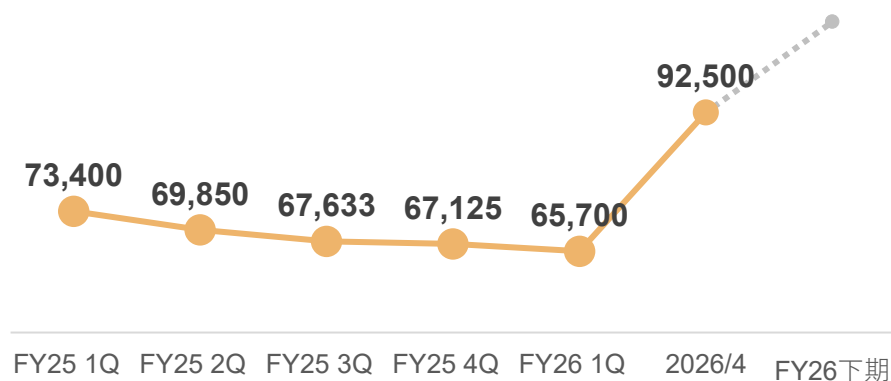
### <外部環境変化>

- 中長期的に緊迫する中東情勢を背景に、原材料・物流市況に変動が見られる。
- 中東情勢に関連する影響は、少なくとも上期中は継続する見通し。一方、足元では大きな需要変動は見られていないものの、今後の市況や関連業界動向を引き続き注視。

### <原材料市況、原材料価格の影響>

- 2026年1Qナフサ価格は、前期4Q比で概ね同水準の¥65,700/KL、4月見込は¥92,500/KLへ上昇。
- 今後、ナフサ価格が¥110,000~120,000/KL水準で推移した場合、原材料価格上昇の影響はFY2026で約120億円と想定。  
(参考情報) ナフサ価格感応度：1,000円/KLの上昇で、約1.5億円のコスト増。業績への影響は、状況に応じて変動。

ナフサ価格 累計平均推移 (円/KL)

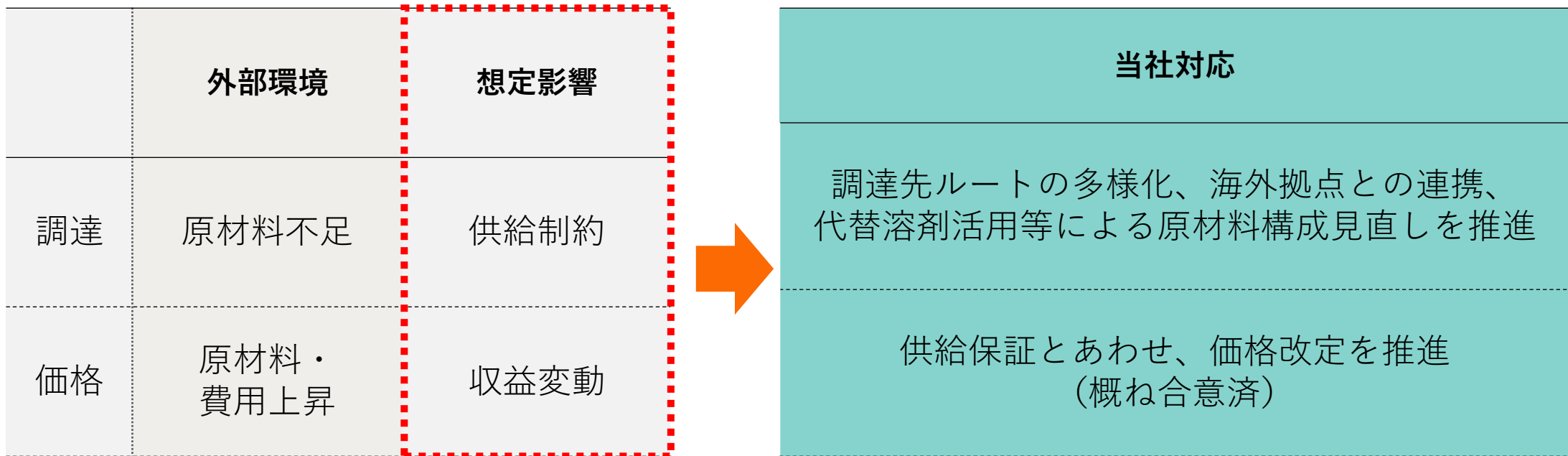


国内外の原材料価格の影響 (イメージ)



## 中東情勢における外部環境変化への対応

- 国内外のグループ各社との連携を強化し、原材料の調達先を多様化。最新情報を日々更新し、共有した。
- サプライヤーや顧客との協働により、代替溶剤活用やSCM最適化を実施。 **前年実績同等での供給**を実現。



## 2026年度 通期業績予想

■ 今後の市況動向を引き続き注視しつつ、現時点で通期業績予想および配当予想は据え置き、増収増益を見込む。

- 1Q実績は計画比で順調に推移。引き続き、中東情勢に伴う市況動向等を注視。
- 原材料価格変動に対し、価格対応・調達対応・SCM最適化。
- 原材料価格上昇と価格対応には一時的なタイムラグが生じる可能性。
- 販売見通しは、足元の状況をもとに慎重に検討。
- 親会社株主に帰属する当期純利益には、投資有価証券売却益を見込む。

(億円)

	25年度 実績	26年度 通期業績予想
売上高	3,500	3,600
営業利益	208	230
経常利益	209	225
親会社株主に帰属する当期純利益	103	210
営業利益率	5.9%	6.4%
ROE	3.9%	8.0%

■ 計画の前提となる指標と実績

		24年度 平均	25年度 平均	26年度 期初前提							
為替	1 USD	¥152.2	¥ 149.8	¥150.0	原料	24年度 平均	25年度 平均	26年度 期初前提	26年度 Q1平均	26年度 4月見込	
	1 EUR	¥164.4	¥ 169.5	¥170.0		ナフサ(/KL)	¥75,400	¥67,125	¥65,000	¥65,700	¥92,500
	1 RMB	¥21.1	¥ 20.9	¥20.0							



**2026年度 第1四半期  
連結業績概況**

## 連結業績 概況

(億円)

	25年度第1四半期実績	26年度第1四半期実績	増減率(%)
売上高	821	883	7.5
営業利益	45	52	16.1
経常利益	42	61	45.4
親会社株主に帰属する 四半期純利益	29	66	123.0
営業利益率	5.5%	5.9%	+0.4 (point)
海外売上高比率	54.5%	56.6%	+2.1 (point)

《為替およびナフサの実績》

		25年度 Q1平均	26年度 Q1平均
為替	1 USD	¥ 151.2	¥ 156.5
	1 EUR	¥ 159.3	¥ 183.5
	1 RMB	¥ 20.8	¥ 22.6

		25年度 Q1平均	26年度 Q1平均
原料	ナフサ(/KL)	¥73,400	¥65,700

# 連結業績サマリー

## ■ 売上/営業利益

全セグメントで対前年増収増益。大型ディスプレイ向けのCF用材料が復調、光学粘着剤も堅調。

### 売上

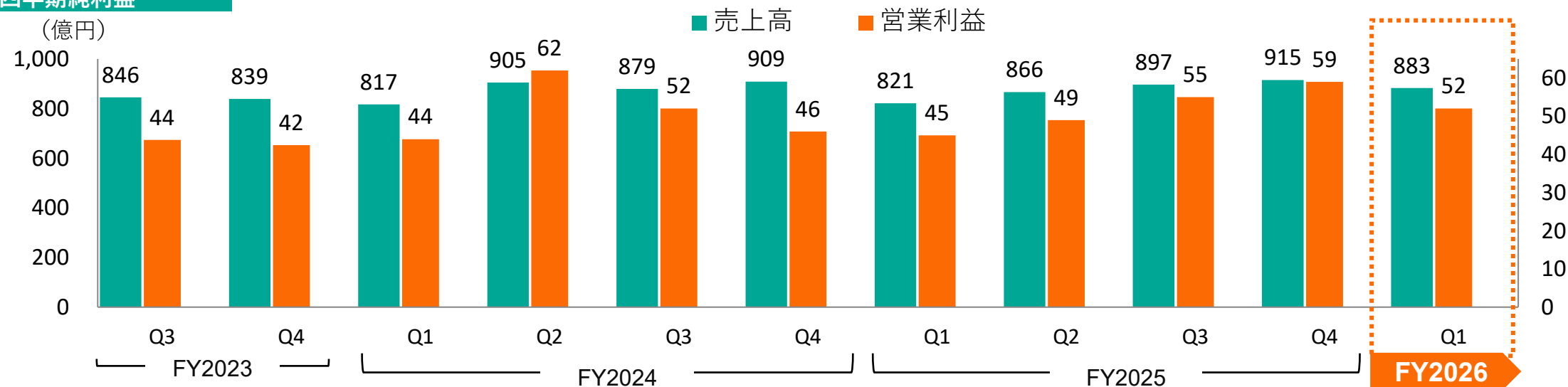
成長・収益基盤事業のリキッドインキ、UVインキ、接着剤、製缶塗料が堅調。戦略的重点領域では、スマホ用の塗工材、大型ディスプレイ用のCF用材料や、電池用CNT分散体が伸長し、増収。

### 営業利益

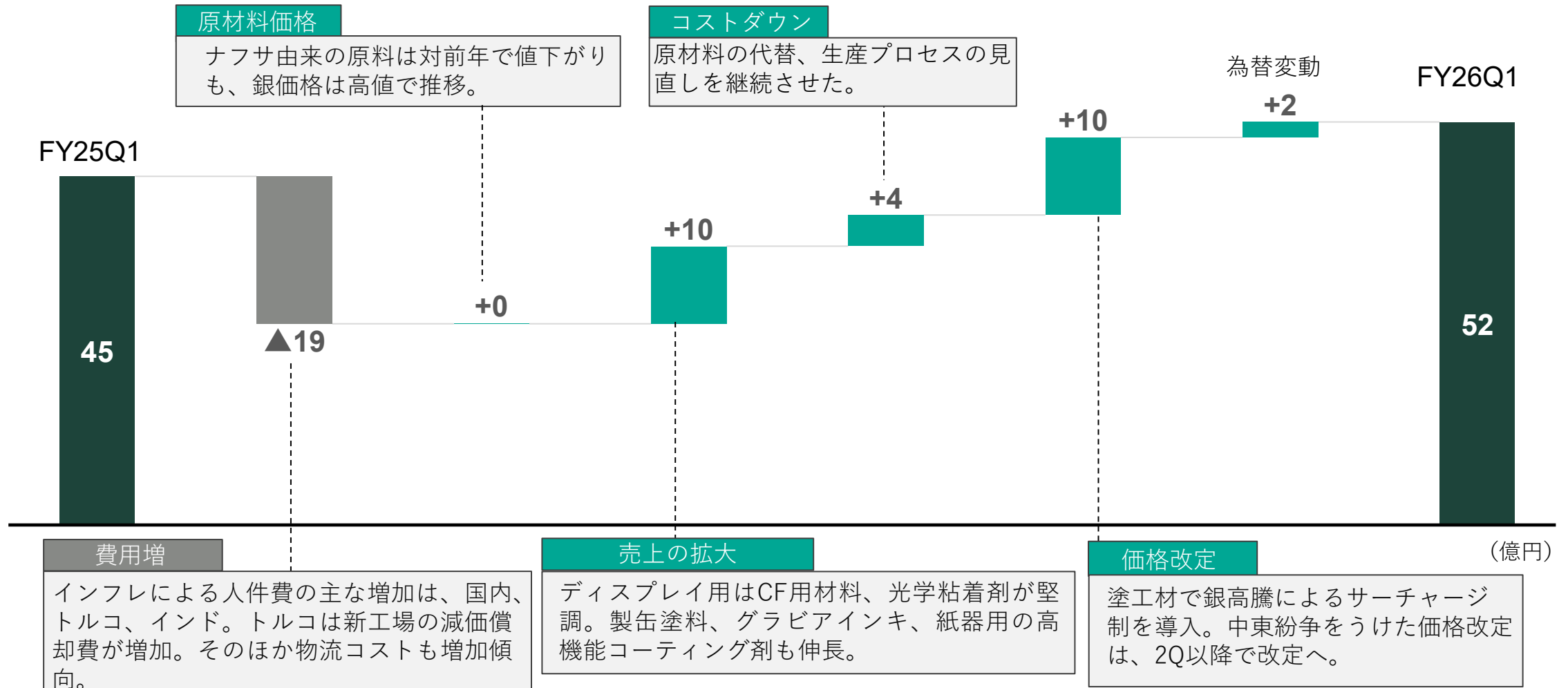
国内はコストダウンと価格改定の継続、原料価格の落ち着きにより増益を牽引。リキッドインキは国内で伸長。大型ディスプレイ用途は、CF用材料が世界的なスポーツイベント需要もあり復調、光学粘着剤も堅調に推移。スマホ向けの塗工材料も拡販継続。

### 親会社株主に帰属する 四半期純利益

投資有価証券売却益を36億円計上。



# 営業利益の増減要因分析





**2026年度 第1四半期  
事業セグメント別実績概況**

## 事業セグメント別実績概況

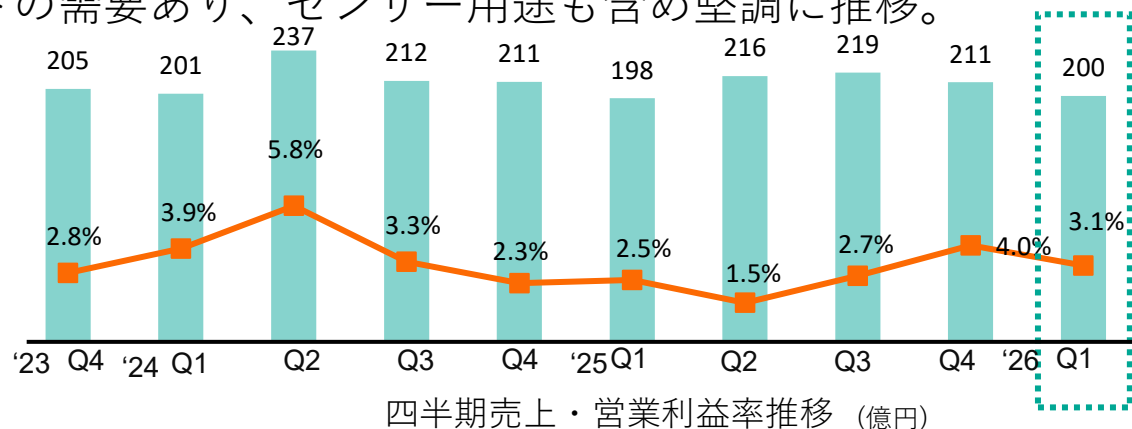
	25年度 第1四半期実績（億円）		26年度 第1四半期実績（億円）		増減率(%)	
	売上	営業利益	売上	営業利益	売上	営業利益
色材・機能材	198	5	200	6	0.9	26.9
ポリマー・塗加工	212	16	224	20	5.8	25.8
パッケージ	216	12	238	13	10.3	14.9
印刷・情報	193	10	215	12	11.4	16.6
その他・調整	3	2	6	1	-	-
連結	821	45	883	52	7.5	16.1

# 色材・機能材関連事業

## ■売上/営業利益

増収増益。CF用材料は世界的なスポーツイベントの需要あり、センサー用途も含め堅調に推移。





実績	25年度Q1 実績	26年度Q1 実績	YonY 増減率(%)
売上	198	200	0.9
営業利益	5	6	26.9



	YonY売上増減	概況
CF用材料	7.2%	CF用材料は、世界的なスポーツイベントの需要もあり、大型パネル向けが堅調に推移。台湾の中小型市場の動きは低調。中国JVでは現地生産品の販売を開始、台湾からの移管を進める。センサー用途は順調に拡販が進む。
着色剤	▲14.4%	国内はコストダウンや価格改定、製品ミックス改善の効果もあり増収増益。東南アジアは、取引形態の変更で一部減収も、家電や自動車向けは堅調。中国の太陽電池向け材料や日系自動車向け低調継続で、全体では減収減益。
顔料	10.5%	オフセットインキ向けは数量減も、コストダウンや価格改定が寄与し増益。
その他	38.7%	インクジェットは顧客在庫調整あり低調。LiB用CNT分散体は、欧州堅調、中国は対前年では、数量、売上が大きく増加。米日は低調。負極向けは、顧客での立ち上げがやや遅延。

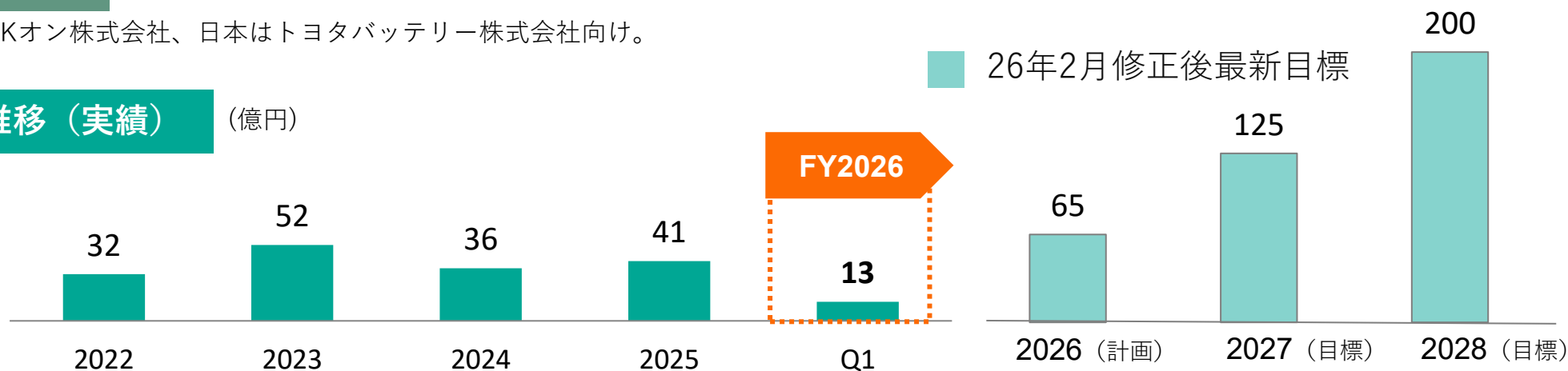
## モビリティ・バッテリー関連事業：LiB用CNT分散体

■ 拠点別概況と今後の見通し：数量、売上は増加。北米でESS向けの需要を確認。

 <b>欧州</b> (ハンガリー)	<ul style="list-style-type: none"> <li>■ 顧客数2。数量/売上は前年を上回り、顧客需要は好調。</li> <li>■ 2026年Q2までに2社目向け製品の現地生産を開始。</li> </ul>
 <b>米国</b> (GA州,KY州)	<ul style="list-style-type: none"> <li>■ 顧客数2*。数量は前年を下回るも、売上は上回る。</li> <li>■ ESS向けの需要を確認し、評価を継続中。</li> </ul>
 <b>中国</b> (珠海)	<ul style="list-style-type: none"> <li>■ 顧客数1。エンドの対象車種が欧州車以外へも拡大し、数量・売上が対前年で増加。Q2より更なる増加を見込む。</li> <li>■ 負極向け材料は顧客での評価が継続中で、27年からの量産化を目指す。</li> </ul>
 <b>日本</b> (富士)	<ul style="list-style-type: none"> <li>■ 顧客数1*。HEV向けのCNT分散体は順調に出荷が継続している。</li> <li>■ 全固体向けの開発も進む。</li> </ul>

\* 米国はSKオン株式会社、日本はトヨタバッテリー株式会社向け。

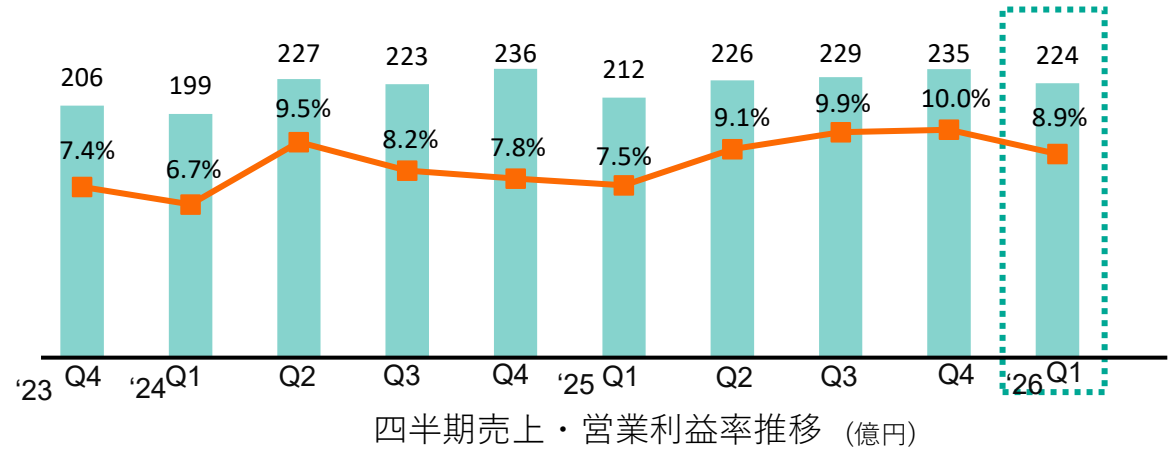
売上推移（実績） (億円)



## ポリマー・塗加工関連事業

■売上/営業利益 増収増益。全般的に堅調に推移した。塗工材はモバイル向け機能性フィルムが堅調。

実績	25年度Q1 実績	26年度Q1 実績	YoY 増減率(%)
売上	212	224	5.8
営業利益	16	20	25.8

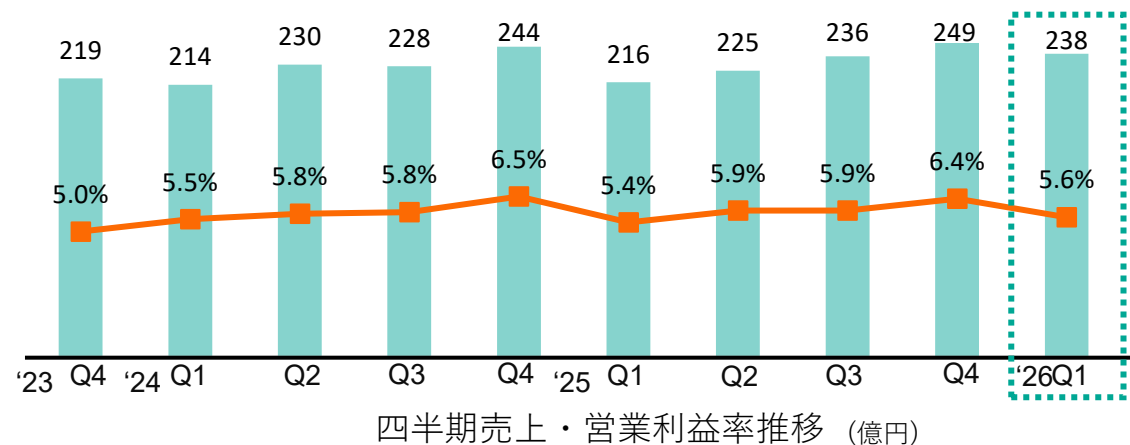


	YoY売上増減	概況
塗工材料	9.8%	モバイル向けの機能性フィルムが堅調に推移。原材料の銀の価格高騰は、サーチャージ制の導入により影響を抑制。
接着剤	5.0%	粘着剤は、中国や韓国でディスプレイ向け光学用が引き続き堅調も、一時的な生産アロケーションあり利益率が低下。北米は価格改定等で利益が改善。ラミネート接着剤は、タイやマレーシアで堅調に推移、民生の電池用途等も堅調。
塗料樹脂	6.5%	製缶塗料は、国内では拡販により収益改善。海外では、タイで食缶用が引き続き伸長し、トルコでも引き続き堅調に推移した。

## パッケージ関連事業

■売上/営業利益 増収増益。売上・営業利益ともに堅調に推移。

実績	25年度Q1 実績	26年度Q1 実績	YonY 増減率(%)
売上	216	238	10.3
営業利益	12	13	14.9

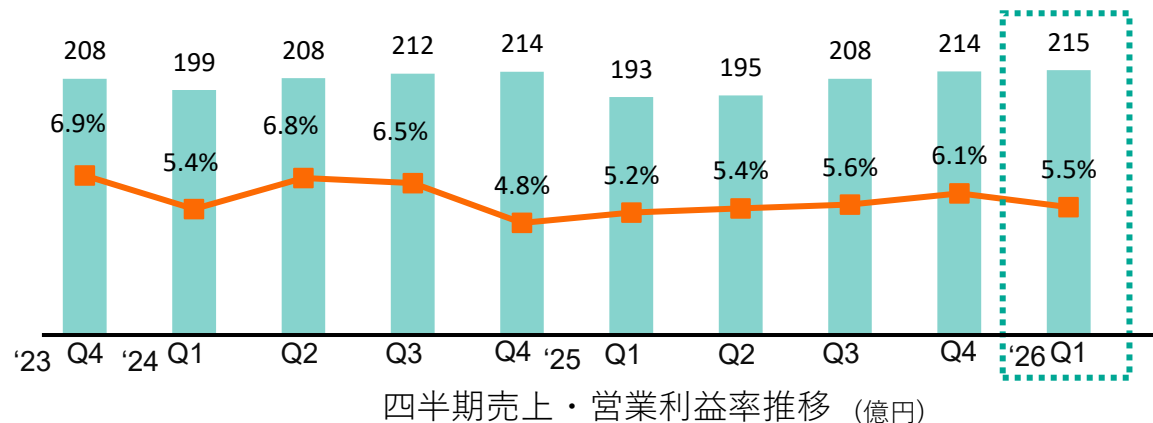


	YonY売上増減	概況
国内リキッドインキ	4.5%	増収増益。食品包装用は、中東情勢への対応として、当社グローバル拠点を活用した原材料の確保等により、供給を継続させている。3月は先行受注もあり、業績は堅調に推移した。今後の需要動向は注視。
海外リキッドインキ	19.9%	中国は昨年生産販売体制を再編し、実績を拡大。東南アジアは、タイ、マレーシアで堅調。インドは原材料費高騰で減益。サプライチェーンの最適化によりコストダウンを進める。昨年Q1が低調であったトルコは、出荷堅調もインフレによる人件費の増加が収益を圧迫。

## 印刷・情報関連事業

■売上/営業利益 増収増益。国内のオフセットインキやUVインキ、機能性コーティング剤が堅調に推移。

実績	25年度Q1 実績	26年度Q1 実績	YoY 増減率(%)
売上	193	215	11.4
営業利益	10	12	16.6



	YoY売上増減	概況
オフセットインキ (一般インキ)	8.6%	増収増益。国内は堅調に推移した。コストダウンや価格改定の推進により、黒字継続。海外はタイで市況回復し好調に推移。インドは拡販も、原材料や人件費の高騰により収益が悪化。
機能性インキ※	12.5%	増収増益。国内のUVインキは季節商品の紙器やカード向けが好調。海外のUVインキは中国、北米等で好調も欧州で減益。高級紙器向けの機能性コーティング剤は好調に推移。

※機能性インキ：UVインキ、金属インキ、スクリーンインキ

■ IRに関するご質問・お問い合わせ先 [ir@artiencigroup.com](mailto:ir@artiencigroup.com)

■ ウェブサイト <https://www.artiencigroup.com>

## ■ 主要ニュースリリース

- 東洋インキとライオンの共同開発でつめかえパックからつめかえパックへの「水平リサイクル」が実現  
独自の剥離リサイクル技術で製造時に余った材料が製品として再生（2026年5月19日）  
<https://www.artiencigroup.com/ja/news/2026/26051901.html>
- トーヨーケムとダイト、医薬品に関する「パートナー関係構築に向けた協定」を締結（2026年4月9日）  
<https://www.artiencigroup.com/ja/news/2026/26040901.html>
- 剥離リサイクル技術によりアルミパウチの再資源化を実現 DHCサプリメントの包装袋が新たな包装資材  
に生まれ変わる（2026年4月7日）  
<https://www.artiencigroup.com/ja/news/2026/26040701.html>

■ IRスケジュール（予定） ※都合により予告なく変更する場合がございます

- FY2026Q2：決算発表（8月7日）、決算説明会（8月10日）
- FY2026Q3：決算発表（11月13日）、決算説明会（11月20日）

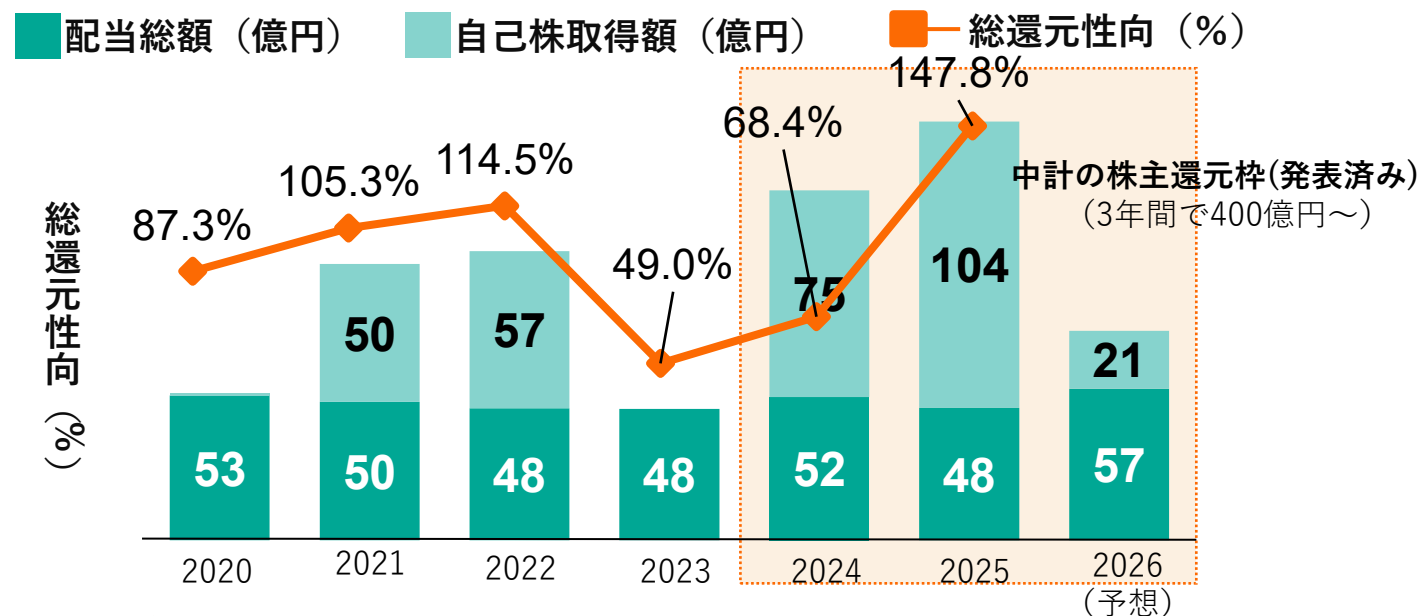


参考資料

## 中期経営計画artience2027 株主還元方針

- 利益成長を背景に、増配および機動的な自己株取得を通じて株主還元を強化。

- 安定配当を基本としつつ、利益達成時のキャッシュの余剰を戦略投資および自社株取得等の株主還元増へ充当する
- 総還元性向50%以上とする



1株あたり年間配当金 (円)	90	90	90	90	100	100	120
親会社株主に帰属する当期純利益 (億円)	60	95	93	97	185	103	210

※100億円もしくは450万株上限 (取得期間24年8月13日~/ 25年5月12日~各1年間)

# 業績概況

(単位：億円)

	2025年12月期 第1四半期	2026年12月期 第1四半期	増減率(%)	2026年12月期 通期予想
売上高	821	883	7.5	3,600
営業利益	45	52	16.1	230
経常利益	42	61	45.4	225
親会社株主に帰属する 四半期（当期）純利益	29	66	123.0	210

営業利益率	5.5%	5.9%	+0.4 (point)	6.4%
海外売上高比率	54.5%	56.6%	+2.1 (point)	

	2025年 12月末	2026年 3月末
有利子負債(億円)	667	665
自己資本比率(%)	57.5	58.8
D/Eレシオ	0.32	0.31

	2026年 12月期	中間 (予想)	期末 (予想)
配当 (円/株)	60	60	60

(単位：億円)

	2025年 12月末	2026年 3月末	増減率(%)
流動資産	2,277	2,229	▲2.1
固定資産	2,349	2,281	▲2.9
資産合計	4,626	4,510	▲2.5

流動負債	1,061	1,023	▲3.6
固定負債	793	719	▲9.4
負債合計	1,854	1,742	▲6.0

純資産合計	2,772	2,768	▲0.1
負債純資産合計	4,626	4,510	▲2.5

	2025年12月末	2026年3月末
連結子会社数	56	56
持分法適用会社数	5	5

## 事業別セグメント実績

		2026年12月期 第1四半期（3か月） 実績（億円）		増減率 前年同期比較（％）		増減率 2025年12月期 第4四半期比較（％）		当期累計実績 （億円）		増減率 前年同期比較（％）	
		売上高	営業利益	売上高	営業利益	売上高	営業利益	売上高	営業利益	売上高	営業利益
色材・ 機能材	日本	99	5	9.7	-	▲ 9.9	0.4	99	5	9.7	-
	海外	145	1	0.7	98.9	▲ 6.5	▲ 91.3	145	1	0.7	98.9
	合計	200	6	0.9	26.9	▲ 5.4	▲ 26.5	200	6	0.9	26.9
ポリマー・ 塗加工	日本	139	7	4.4	148.0	▲ 0.2	46.0	139	7	4.4	148.0
	海外	122	16	12.2	17.2	▲ 2.7	▲ 12.6	122	16	12.2	17.2
	合計	224	20	5.8	25.8	▲ 4.7	▲ 15.0	224	20	5.8	25.8
パッケージ	日本	118	8	2.0	27.2	▲ 4.2	▲ 8.3	118	8	2.0	27.2
	海外	125	6	20.0	▲ 1.3	▲ 4.1	▲ 26.7	125	6	20.0	▲ 1.3
	合計	238	13	10.3	14.9	▲ 4.3	▲ 16.1	238	13	10.3	14.9
印刷・情報	日本	102	5	8.7	114.3	▲ 8.4	▲ 21.1	102	5	8.7	114.3
	海外	131	6	14.9	▲ 12.4	10.3	9.8	131	6	14.9	▲ 12.4
	合計	215	12	11.4	16.6	0.4	▲ 9.9	215	12	11.4	16.6
その他		17	0	34.5	▲ 77.9	1.2	-	17	0	34.5	▲ 77.9
調整		▲ 11	0	-	19.7	-	-	▲ 11	0	-	19.7
連結		883	52	7.5	16.1	▲ 3.5	▲ 11.7	883	52	7.5	16.1

（注）事業セグメントの日本・海外の実績には地域間消去を考慮していません。

## 事業別セグメント実績（四半期推移）

(単位：億円)

		FY2024						FY2025						FY2026			
		Q2		Q3		Q4		Q1		Q2		Q3		Q4		Q1	
		売上高	営業利益	売上高	営業利益	売上高	営業利益	売上高	営業利益	売上高	営業利益	売上高	営業利益	売上高	営業利益	売上高	営業利益
色材・ 機能材	日本	108	5	99	0	114	5	90	▲ 1	103	2	92	0	110	5	99	5
	海外	178	9	156	4	157	4	144	0	159	4	162	2	155	8	145	1
	合計	237	14	212	7	211	5	198	5	216	3	219	6	211	9	200	6
ポリマー・ 塗加工	日本	146	9	143	7	145	4	133	3	142	6	138	7	139	5	139	7
	海外	122	12	117	12	120	13	109	13	113	14	122	16	126	18	122	16
	合計	227	22	223	18	236	18	212	16	226	21	229	23	235	24	224	20
パッケージ	日本	116	6	122	5	126	9	116	6	121	6	122	7	124	8	118	8
	海外	118	8	111	8	124	7	104	6	109	7	120	7	131	8	125	6
	合計	230	13	228	13	244	16	216	12	225	13	236	14	249	16	238	13
印刷・情報	日本	100	5	99	4	107	4	94	3	101	4	101	5	111	7	102	5
	海外	123	9	131	11	119	6	114	7	110	7	123	7	119	6	131	6
	合計	208	14	212	14	214	10	193	10	195	11	208	12	214	13	215	12
その他		14	▲ 1	14	▲ 0	16	▲ 3	12	2	14	1	14	1	17	▲ 1	17	0
調整		▲ 11	▲ 0	▲ 11	0	▲ 11	▲ 0	▲ 10	0	▲ 9	0	▲ 9	▲ 0	▲ 10	▲ 1	▲ 11	0
連結		905	62	879	52	909	46	821	45	866	49	897	55	915	59	883	52

(注) 事業セグメントの日本・海外の実績には地域間消去を考慮していません。

## 所在地別セグメント実績

当期実績
日本
アジア
ヨーロッパ
北米・南米
調整

2026年度 第1四半期（3か月） 実績(億円)		増減率 前年同期比較(%)		増減率 2025年12月期 第4四半期比較(%)	
売上高	営業利益	売上高	営業利益	売上高	営業利益
472	25	6.4	114.1	▲ 5.6	8.3
366	29	6.9	26.0	▲ 1.0	▲ 4.5
91	▲ 5	36.6	-	▲ 9.4	-
66	4	9.8	1.8	11.2	▲ 27.5
▲ 112	▲ 2	-	-	-	-

当期累計実績(億円)		増減率 前年同期比較(%)	
売上高	営業利益	売上高	営業利益
472	25	6.4	114.1
366	29	6.9	26.0
91	▲ 5	36.6	-
66	4	9.8	1.8
▲ 112	▲ 2	-	-

### 連結

883	52	7.5	16.1	▲ 3.5	▲ 11.7
-----	----	-----	------	-------	--------

883	52	7.5	16.1
-----	----	-----	------

(参考) 昨年度実績(億円)
日本
アジア
ヨーロッパ
北米・中南米
調整

第1四半期		第2四半期		第3四半期		第4四半期	
売上高	営業利益	売上高	営業利益	売上高	営業利益	売上高	営業利益
444	12	480	20	467	20	501	23
343	23	353	26	378	28	370	31
67	▲1	80	3	86	0	100	3
60	4	57	4	61	3	59	6
▲91	6	▲105	▲3	▲96	3	▲114	▲4

合計	
売上高	営業利益
1,892	75
1,444	108
333	5
237	16
▲406	3

### 連結

821	45	866	49	897	55	915	59
-----	----	-----	----	-----	----	-----	----

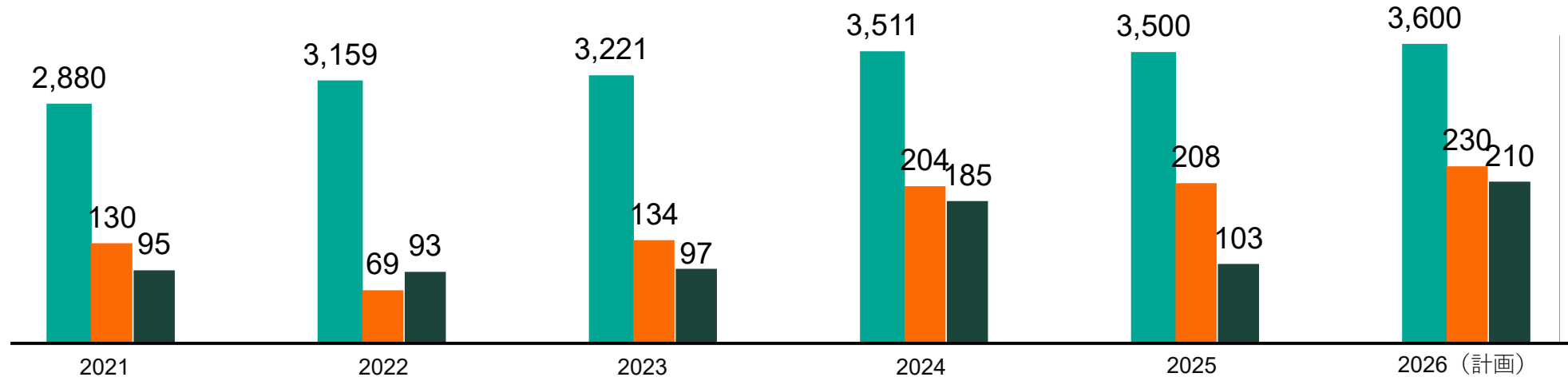
3,500	208
-------	-----

(注) 各所在地の金額は、地域間の取引および全社的な費用を控除していません。

## 業績

(億円)

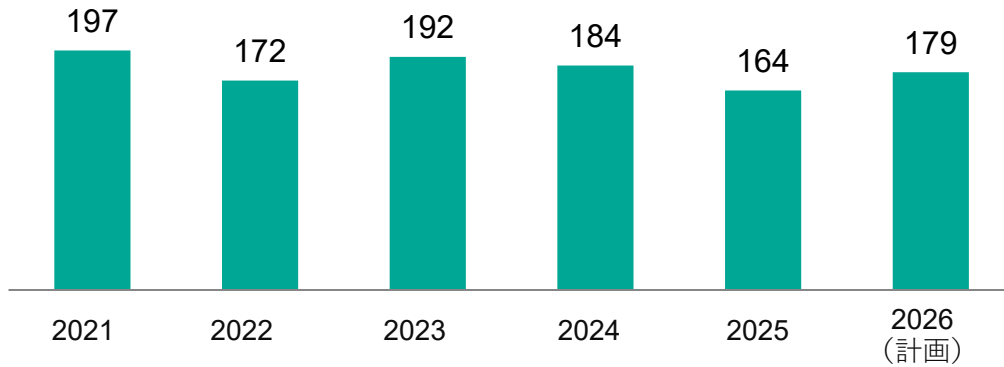
■ 売上 ■ 営業利益 ■ 親会社株主に帰属する当期純利益



## 設備投資

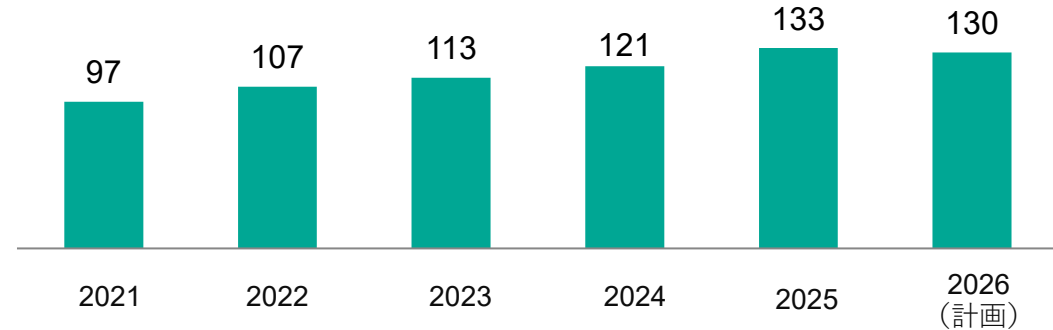
(億円)

※設備投資：実績は検収ベース、計画は発注ベース







## 減価償却





(億円)






## 色材・機能材 サブセグメント

サブセグメント		主な製品	主な用途	
CF材料	高機能化成品	高機能顔料 CFペースト	CFペースト レジストインキ	
	表示材料	レジストインキ	ディスプレイ、センサー	
汎用化成品		顔料、顔料分散体	印刷インキ、自動車塗料	
プラスチック着色剤		マスターバッチ コンパウンド	容器、自動車、家電OA、建材	
その他		インクジェットインキ	看板広告・ラベル・段ボール	
		電池用分散体	リチウムイオン電池	

## ポリマー・塗加工 サブセグメント

サブセグメント	主な製品	主な用途	
塗工材料	<p>接着テープ、機能性フィルム</p> <p>マーキングフィルム</p>	<p>スマートフォン</p> <p>看板</p>	
接着剤	<p>粘着剤</p> <p>ラミネート接着剤</p> <p>ホットメルト</p>	<p>ラベル、ディスプレイ、自動車、工業材</p> <p>フィルム包材、リチウムイオン電池、太陽電池</p> <p>製本、PETボトル胴巻きラベル</p>	
塗料樹脂	<p>製缶塗料</p> <p>樹脂、ハードコート</p>	<p>飲料缶、食缶</p> <p>印刷インキ、建築塗料、ディスプレイ</p>	
その他	<p>メディカル</p> <p>天然材料</p>	<p>貼付型医薬品</p> <p>飼料、食品</p>	

## パッケージ、印刷・情報 サブセグメント

	サブセグメント	主な製品	主な用途	
パッケージ	リキッドインキ	グラビアインキ、 フレキソインキ	フィルム包材（食品パッケージ、 日用品詰め替え）  建材  サニタリー、段ボール、紙袋	
	グラビア機器・製版	グラビア機器、製版		
印刷・情報	オフセットインキ （一般インキ）	オフセットインキ、 新聞インキ	書籍、新聞、チラシ、紙器	
	機能性インキ	UVインキ 金属インキ スクリーンインキ	紙器、ラベル、カード、書籍  飲料缶、食缶  エレクトロニクス、ステッカー	
	印刷材料・機器	オフセット印刷材料、 印刷検査装置		

## 注意事項

当社グループによる開示情報には、業績予想や将来予測に関する情報が含まれる場合があります。これらの情報は、開示時点で入手可能な情報および合理的であると当社グループが判断する一定の前提に基づくものであり、さまざまなリスク要因や不確実な要素により、実際の結果と異なる可能性があります。

当社グループによる開示情報は、ステークホルダーに当社グループへの理解を深めていただくための情報提供を目的としており、投資勧誘を目的とするものではありません。当社グループによる開示情報に関連して発生した金銭的あるいは非金銭的な損害に対しては、当社グループは一切の責任を負いかねますのでご了承ください。

表記の金額は億円未満について四捨五入しております。