

2017年12月期 第2四半期 決算説明会

2017年8月31日

サカタインクス株式会社

1. 2017年12月期 第2四半期実績

2. 2017年12月期 通期予想と今後の計画

本資料に記載されている将来の計画数値、種々の施策は2017年8月31日現在で入手可能な情報に基づき、当社の経営者が判断したものでございますが、今後の経済情勢、事業環境等により変化することもあり、計画数値、種々の施策を確約したり、保証するものではありません。

1. 2017年12月期 第2四半期実績



2017年12月期 第2四半期（累計）連結業績

(単位：百万円)

売上高

75,305

77,272

2016年12月期
2Q（累計）

2017年12月期
2Q（累計）

営業利益

4,952

4,558

2016年12月期
2Q（累計）

2017年12月期
2Q（累計）

経常利益

6,003

5,923

2016年12月期
2Q（累計）

2017年12月期
2Q（累計）

(単位：百万円)

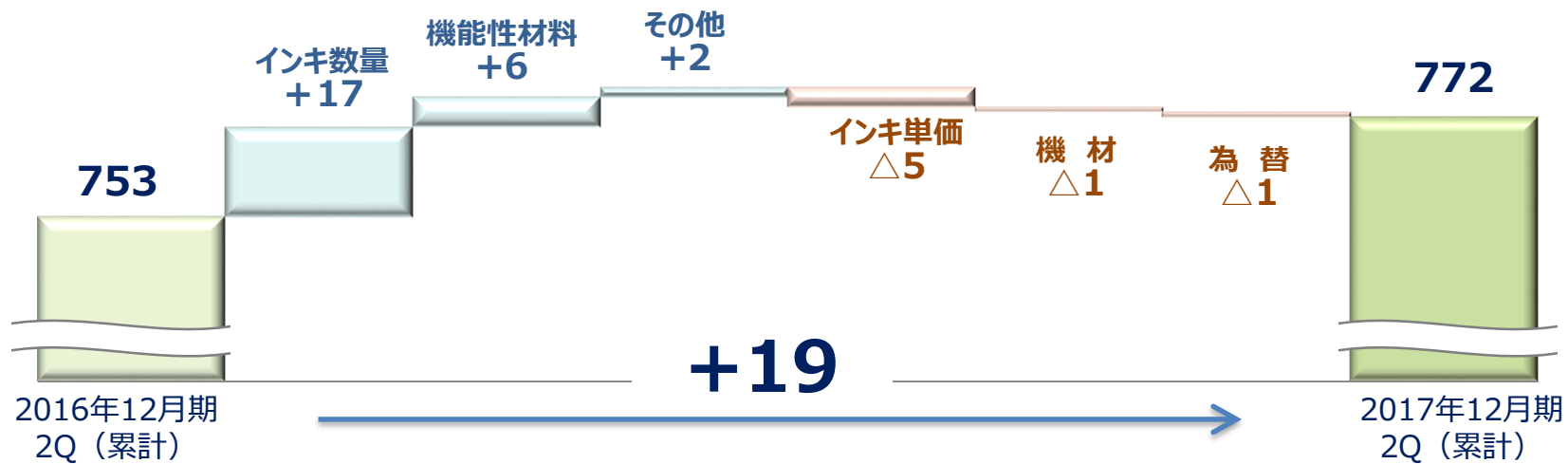
	2016年12月期 2Q（累計）		2017年12月期 2Q（累計）					
	金額	売上高比率	金額	売上高比率	増減額	増減率	為替換算 影響額	為替影響 排除後増減率
売上高	75,305		77,272		1,967	2.6%	△126	2.8%
営業利益	4,952	6.6%	4,558	5.9%	△393	△7.9%	△35	△7.2%
経常利益	6,003	8.0%	5,923	7.7%	△80	△1.3%	△29	△0.8%
親会社株主に帰属する 四半期純利益	4,120	5.5%	4,630	6.0%	509	12.4%	△16	12.8%

期中レート(USドル) 111.46円

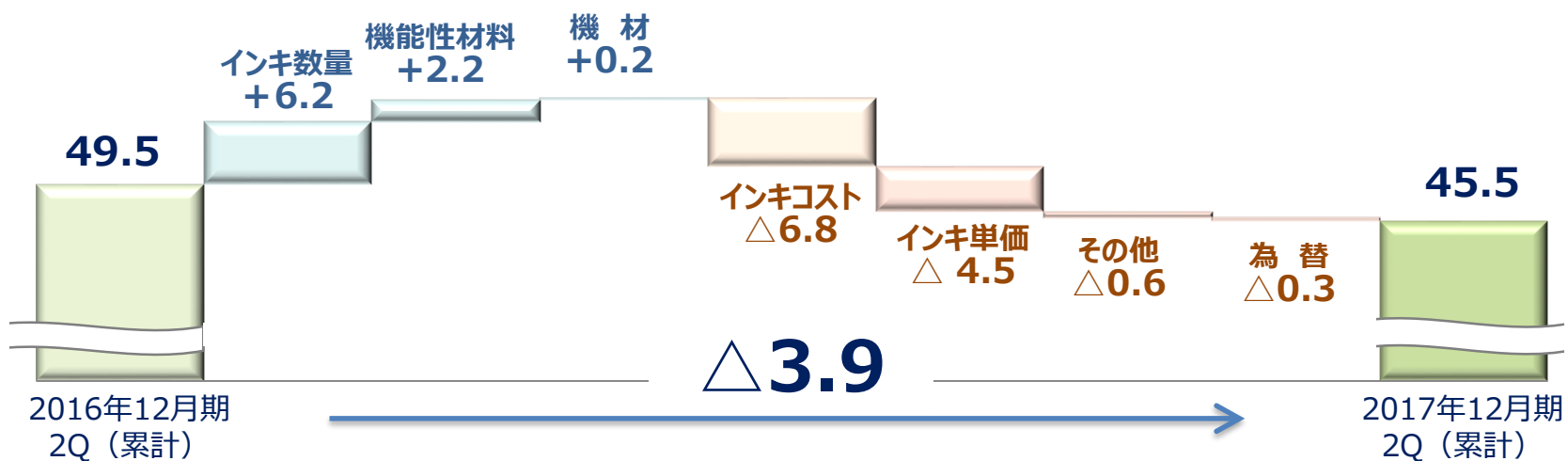
112.37円

2017年12月期 第2四半期（累計）売上高・営業利益 要因別増減

売上高（億円）



営業利益（億円）



2017年12月期 第2四半期（累計）セグメント別 売上高・営業利益

（単位：百万円）

		2016年12月期 2Q（累計）	2017年12月期 2Q（累計）		
			金額	金額	増減額
売上高	印刷インキ・機材（日本）	27,046	27,294	248	—
	印刷インキ（アジア）	14,414	14,525	111	4
	印刷インキ（北米）	21,397	21,697	299	176
	印刷インキ（欧州）	4,054	4,397	342	△294
	機能性材料	4,722	5,373	651	△10
	報告セグメント計	71,635	73,288	1,653	△125
	その他	7,485	7,727	241	—
	調整額	△3,815	△3,743	72	△1
	合計	75,305	77,272	1,967	△126
営業利益	印刷インキ・機材（日本）	1,026	1,210	183	—
	印刷インキ（アジア）	1,606	1,111	△494	△3
	印刷インキ（北米）	1,392	1,010	△381	5
	印刷インキ（欧州）	△0	142	142	△38
	機能性材料	374	598	224	0
	報告セグメント計	4,399	4,073	△325	△35
	その他	248	186	△62	—
	調整額	304	298	△5	0
	合計	4,952	4,558	△393	△35

2017年12月期 第2四半期（累計）印刷インキ・機材（日本）

売上高（百万円）

27,046



2016年12月期
2Q（累計）

27,294



2017年12月期
2Q（累計）

+

- 食品・飲料用途の安定した需要
(グラビア・フレキソ)
- 印刷関連機材 販売増加

-

- 需要低迷
(新聞)
- (印刷製版用材料)

	増減額（百万円）	増減率（%）
前年同期比	248	0.9

前年同期比

248

0.9

営業利益（百万円）

1,026



2016年12月期
2Q（累計）

1,210



2017年12月期
2Q（累計）

+

- 印刷インキの販売数量の増加
- コスト削減

-

- 需要低迷
(新聞)
- (印刷製版用材料)

	増減額（百万円）	増減率（%）
前年同期比	183	17.9

前年同期比

183

17.9


2017年12月期 第2四半期（累計）印刷インキ（アジア）

売上高（百万円）

14,414



14,525



2016年12月期
2Q（累計）

2017年12月期
2Q（累計）

	増減額（百万円）	増減率（%）
前年同期比	111	0.8
為替影響排除後	107	0.7

+

- グラビア販売数量の増加
（インドネシア・ベトナム・中国）
- 新聞・オフセット販売数量の増加
（インド）

-

- 高額紙幣廃止や新たな物品サービス税（GST）の導入に伴う包材の流通量の一時的な減少（インド）
- 年初のオフセットインキ需要低迷（中国）

営業利益（百万円）

1,606



1,111



2016年12月期
2Q（累計）

2017年12月期
2Q（累計）

	増減額（百万円）	増減率（%）
前年同期比	△494	△30.8
為替影響排除後	△491	△30.6

+

- グラビア販売数量の増加
（インドネシア・ベトナム・中国）
- 新聞・オフセット販売数量の増加
（インド）


-

- 原材料や人件費などのコスト増加

2017年12月期 第2四半期（累計）印刷インキ（北米）

売上高（百万円）

21,397



21,697



2016年12月期
2Q（累計）

2017年12月期
2Q（累計）

	増減額（百万円）	増減率（%）
前年同期比	299	1.4
為替影響排除後	123	0.6

+

- 販売数量の増加
（フレキソ・グラビア・缶用・UV）

-

- 需要減（オフセット）

営業利益（百万円）

1,392



1,010



2016年12月期
2Q（累計）

2017年12月期
2Q（累計）

	増減額（百万円）	増減率（%）
前年同期比	△381	△27.4
為替影響排除後	△387	△27.8

+

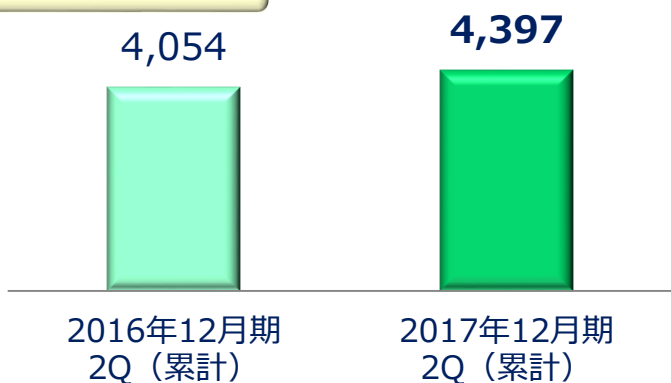
- 販売数量の増加
（フレキソ・グラビア・缶用・UV）
- 高付加価値製品の拡販

-

- 人件費などの拡販に向けた先行コスト

2017年12月期 第2四半期（累計）印刷インキ（欧州）

売上高（百万円）



+

➤ 販売数量の増加
(グラビア・フレキソ・缶用)

-

➤ 円高による為替換算の影響

	増減額 (百万円)	増減率 (%)
前年同期比	342	8.5
為替影響排除後	637	15.7

営業利益（百万円）



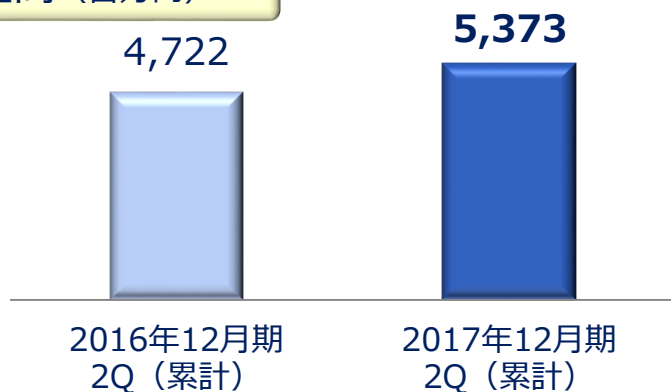
+

➤ 販売数量の増加
(グラビア・フレキソ・缶用)

	増減額 (百万円)	増減率 (%)
前年同期比	142	-
為替影響排除後	180	-

2017年12月期 第2四半期（累計）機能性材料

売上高（百万円）

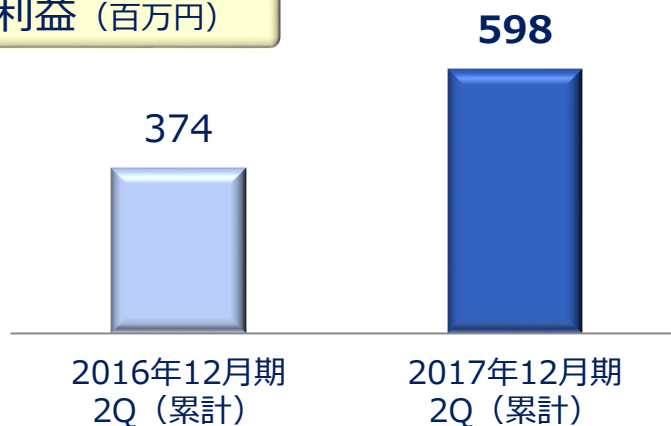


+

- 販売数量の増加
（日本・欧米のインクジェットインキ、
カラーフィルター用顔料分散液、
トナー）

	増減額（百万円）	増減率（%）
前年同期比	651	13.8
為替影響排除後	662	14.0

営業利益（百万円）



+

- 販売数量の増加
（日本・欧米のインクジェットインキ、
カラーフィルター用顔料分散液、
トナー）

	増減額（百万円）	増減率（%）
前年同期比	224	60.0
為替影響排除後	224	59.9

2017年12月期 第2四半期（累計）連結貸借対照表の主な増減

（単位：億円）

科目	2016年 12月31日現在	2017年 6月30日現在	増減
現金・預金	92	62	△30
売上債権	435	431	△3
流動資産	717	698	△18
固定資産	662	652	△10
資産合計	1,380	1,350	△29
仕入債務	273	266	△7
短期借入金	97	75	△22
流動負債	453	419	△33
長期借入金	65	77	11
固定負債	183	196	12
負債合計	636	616	△20
自己資本 ※	713	706	△7
非支配株主持分	29	28	△1
純資産合計	743	734	△8
負債・純資産合計	1,380	1,350	△29
期末レート（USドル）	116.49円	112.00円	

借入金合計

2016年12月末 163億円
2017年6月末 152億円

自己資本比率

2016年12月末 51.7%
2017年6月末 52.3%

※ 自己資本 = 株主資本合計 + その他の包括利益累計額合計

2017年12月期 第2四半期（累計）連結キャッシュ・フロー計算書

（単位：百万円）

科目	期別	2016年12月期 2Q（累計） (H28.1.1~H28.6.30)	2017年12月期 2Q（累計） (H29.1.1~H29.6.30)
営業活動によるキャッシュ・フロー		4,193	2,728
投資活動によるキャッシュ・フロー		△3,394	△575
財務活動によるキャッシュ・フロー		△2,806	△5,606
現金及び現金同等物の四半期末残高		5,356	5,649

2. 2017年12月期 通期予想と今後の計画



2017年12月期 通期業績予想

(単位：百万円)

売上高

151,198 159,500 **158,500**

'16/12 実績 '17/12 2/24公表予想 '17/12 今回修正予想

営業利益

10,119 10,500 **9,600**

'16/12 実績 '17/12 2/24公表予想 '17/12 今回修正予想

経常利益

11,868 12,400 **12,000**

'16/12 実績 '17/12 2/24公表予想 '17/12 今回修正予想

(単位：百万円)

	2016年12月期	2017年12月期 2/24公表予想	2017年12月期 予想			
	金額	金額	金額	前年同期比		当初予想比
売上高	151,198	159,500	158,500	7,302	4.8%	△1,000
営業利益	10,119	10,500	9,600	△519	△5.1%	△900
経常利益	11,868	12,400	12,000	132	1.1%	△400
親会社株主に帰属する 当期純利益	7,837	8,700	8,700	863	11.0%	—
期中レート(USドル)	109.27円	112.00円	112.00円			

2017年12月期 通期業績予想 セグメント別 売上高・営業利益

(単位：百万円)

		2016年12月期 実績	2017年12月期 予想		
			金額	金額	増減額
売上高	印刷インキ・機材（日本）	55,114	55,940	827	－
	印刷インキ（アジア）	28,308	31,019	2,711	882
	印刷インキ（北米）	42,044	44,277	2,232	1,176
	印刷インキ（欧州）	7,817	8,993	1,175	48
	機能性材料	10,162	11,052	889	139
	報告セグメント計	143,447	151,281	7,834	2,245
	その他	15,168	14,945	△223	－
	調整額	△7,416	△7,726	△309	－
	合計	151,198	158,500	7,302	2,245
営業利益	印刷インキ・機材（日本）	2,516	2,458	△58	－
	印刷インキ（アジア）	3,170	2,560	△610	80
	印刷インキ（北米）	2,218	2,150	△68	55
	印刷インキ（欧州）	218	256	37	△25
	機能性材料	925	1,221	296	1
	報告セグメント計	9,049	8,645	△403	110
	その他	419	350	△69	－
	調整額	650	604	△47	－
	合計	10,119	9,600	△519	110

1. 既存事業分野での生産能力増強
2. 機能性材料事業分野での設備増強
3. 研究開発体制の強化

1. 既存事業分野での生産能力増強

- 日本
：滋賀工場の新聞・オフセットインキ設備増強
(2018年1月予定)
- アメリカ
：UV・EBインキ増産に伴うカンザス工場拡張
(2017年4月完工)
- インドネシア
：グラビアインキ生産能力増強
(2017年5月完工)
- 中国
：【広州】缶用インキ工場の移転・増強
(2017年中予定)
：【茂名】オフセットインキ第2工場建設
(2019年計画)




滋賀工場



アメリカ (カンザス)



インドネシア (ジャカルタ)



中国 (広東省茂名)

2. 機能性材料事業分野での設備増強

➤ アメリカ

：オハイオ工場のインクジェットインキ設備増設
(2017年中予定)



アメリカ (オハイオ)

➤ チェコ

：プラハのインクジェットインキ工場の機能拡充
(2017年実施)



チェコ (プラハ)

3. 研究開発体制の強化

➤ アメリカ

：ウェストシカゴ研究所の拡張・充実
(2018年3月予定)



アメリカ (イリノイ)

➤ 日本

：東京工場内に「技術棟」を新設
(2018年5月予定)

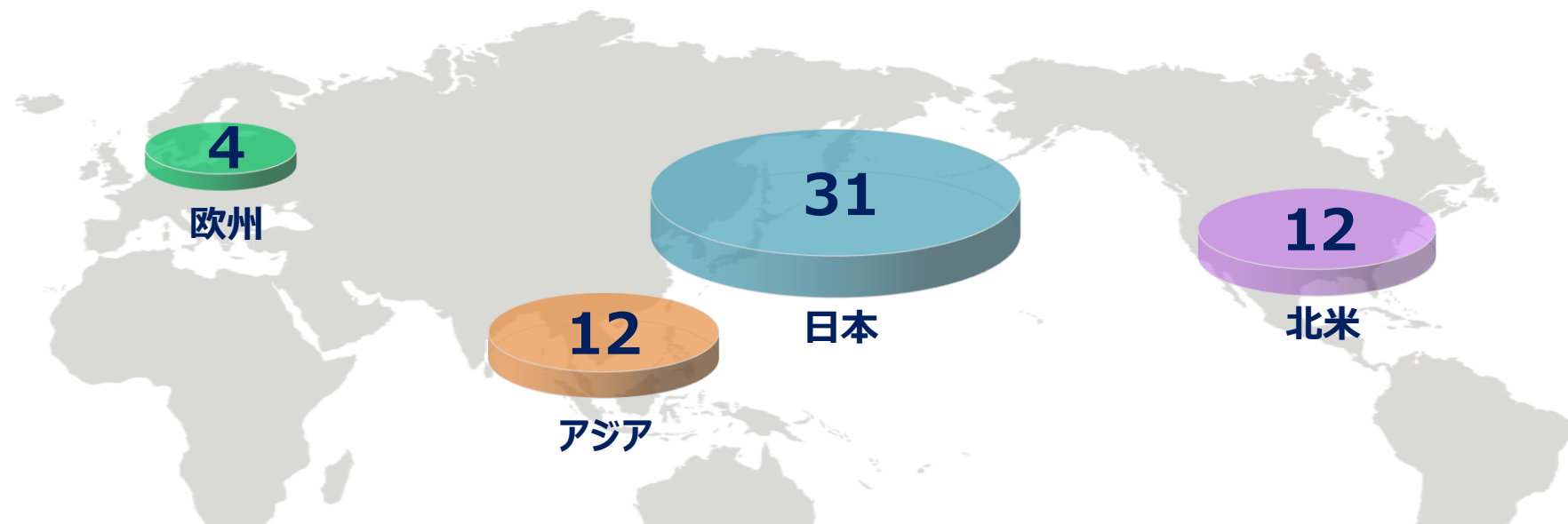


東京工場

設備投資実績および予定（非連結含む）

2017年12月期 地域別投資予定

（単位：億円）



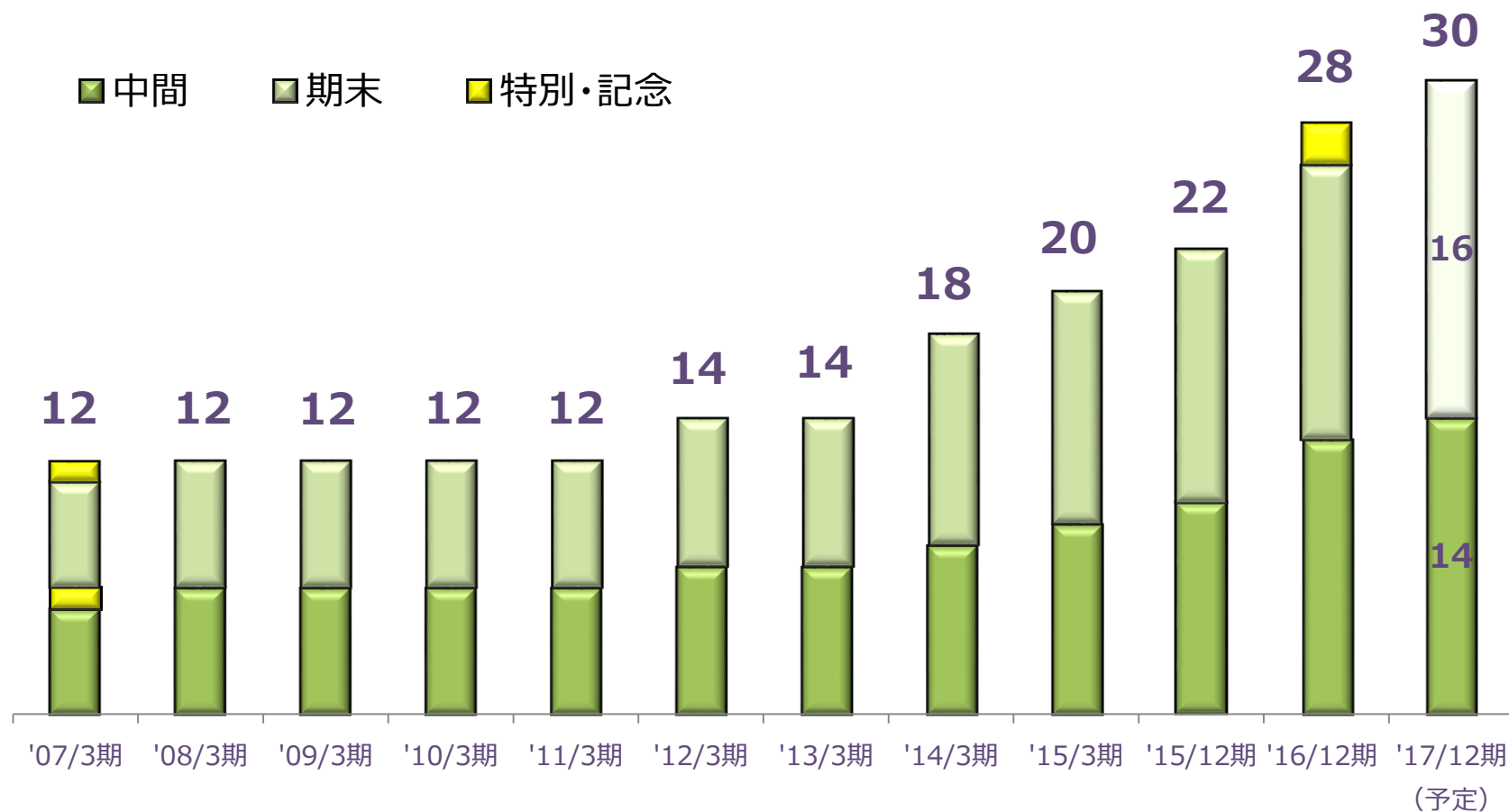
地域	2015年12月期 (決算期変更)	2016年12月期	2017年12月期予定
日 本	36	15	31
ア ジ ア	19	7	12
北 米	13	13	12
欧 州	2	2	4
合 計	70	37	58
減 価 償 却 費	30	36	39

1 株当たり配当金の推移

<配当方針>

- 安定的な利益還元
- 連結配当性向20%前後～30%前後

(単位：円)



SAKATA INX...

Visual Communication Technology



<お問い合わせ先>

サカタインクス株式会社 広報・I R室

TEL : 03-5689-6601 FAX : 03-5689-6622

E-MAIL : inx-pri@inx.co.jp