

# 2024年3月期第3四半期 決算補足説明資料

---

2024年2月  
(証券コード：4553)

# 2024年3月期第3四半期 決算開示内容について

## 注意事項

- 本資料内では、海外セグメントである Towa Pharma International Holdings, S.L.について、「Towa INT」と表記しております。なお、前回までの決算資料では「Towa HD」と表記しておりました。
- 2023年3月期に連結決算におけるTowa INT及び三生医薬の決算期変更を行ったため、当該子会社の2024年3月期第3四半期連結累計期間は2023年4月1日～2023年12月31日となっております。
- 2024年3月期第3四半期の決算数値と前年同期（4～12月）での比較を行うため、Towa INT及び三生医薬の2023年3月期第3四半期の決算数値につきまして、連結累計期間を2022年1月1日～9月30日から2022年4月1日～12月31日に置き換えた数値を参考値として開示しております。  
本資料内では「23/3 3Q（期間調整）」と表記しております。
- 「23/3 3Q（期間調整）」のTowa INTの決算数値は、現地通貨ベースの数値を円貨換算する際の計算の都合上、2022年1月1日～12月31日の円貨ベースの実績から、2022年1月1日～3月31日の円貨ベースの実績を差し引いて算出しております。  
よって、「23/3 3Q（期間調整）」を2022年4月1日～12月31日のユーロ円の期中レートで換算しても、現地通貨ベースの4月1日～12月31日の決算数値とは一致しません。
- 2月13日に、2024年3月期決算の通期業績予想の修正を発表しております。

# 2024年3月期第3四半期 決算開示内容について

## サマリー

### ● 連結全体で、対前期増収増益

期	24/3 3Q (海外&三生、 2023年4月～2023年12月)		23/3 3Q (期間調整) (海外&三生、 2022年4月～2022年12月)		23/3 3Q (海外&三生、 2022年1月～2022年9月)	
	金額	前年同期比	金額	金額	前年同期比	
売上高	1,683億円	+ 16.7%	1,441億円	1,404億円	+ 11.8%	
営業利益	132億円	+ 169.6%	48億円	53億円	- 68.5%	

### ● 生産数量 (東和薬品単体、錠剤・カプセルのみ)

→ 約**102.1億錠** 対前期約**9.8%増加**

### ● 販売数量 (東和薬品単体、錠剤・カプセルのみ)

→ 約**100.2億錠** 対前期約**17.7%増加**

### ● 原材料・水道光熱費の値上がり (東和薬品単体)

→ 原材料：円安および資源高の影響により、対前期数%増加

→ 水道光熱費：対前期約12.3%増加

なお、総製造費用における水道光熱費の割合は約2.5%程度

# 目次

1. 2024年3月期第3四半期 決算概要
2. 2024年3月期第3四半期 決算概要 計画進捗率
3. 貸借対照表・設備投資・減価償却費
4. 2024年3月期 通期業績計画の修正

# 目次

## 1. 2024年3月期第3四半期 決算概要

連結

セグメント情報

国内セグメント

内訳

追補年度別 売上高推移（東和単体）

販路別 売上高推移（東和単体）

納入先別 取引軒数実績（東和単体）

販売費及び一般管理費（国内セグメント）

海外セグメント

地域別

## 2. 2024年3月期第3四半期 決算概要 計画進捗率

## 3. 貸借対照表・設備投資・減価償却費

## 4. 2024年3月期 通期業績計画の修正

# 2024年3月期第3四半期 決算概要（連結）

※24/3 3Qと23/3 3Q（期間調整）との比較についてコメント

- 国内において東和薬品と三生医薬がともに好調であったこと、海外において主に為替レートが円安に動いたことにより、増収増益
- 経常利益 / デリバティブ評価益を約36億円計上したこと等により、増益

（単位：百万円，％）

期	連結業績							
	24/3 3Q			23/3 3Q（期間調整） （海外&三生 4～12月）		23/3 3Q （海外&三生 1～9月）		
項目	金額	対売上高比率	前年同期比	金額	対売上高比率	金額	対売上高比率	前年同期比
売上高	168,325	100.0	+ 16.7	144,182	100.0	140,405	100.0	+ 11.8
売上原価	107,916	64.1	+ 16.7	92,466	64.1	89,353	63.6	+ 24.4
販管費	47,203	28.0	+ 0.8	46,817	32.5	45,699	32.5	+ 24.3
営業利益	13,204	7.8	+ 169.6	4,898	3.4	5,352	3.8	- 68.5
経常利益	17,169	10.2	+ 363.2	3,706	2.6	4,639	3.3	- 78.0
親会社株主に帰属する 四半期純利益	11,518	6.8	+ 554.0	1,761	1.2	1,984	1.4	- 86.8

期末レート (TTM) 1ドル	24/3 3Q	23/3 4Q	23/3 3Q	22/3 4Q	期中レート (TTM) 1ユーロ	24/3 3Q	23/3 4～12月	23/3 1～9月
	141.83円	133.53円	132.7円	122.39円		155.29円	140.59円	135.95円

※Towa INT及び三生医薬の第3四半期連結累計期間は2023年4月1日～2023年12月31日となっております。

※2024年3月期第3四半期のドルの期末レートは2023年12月31日時点、ユーロの期中レートは2023年4月1日～2023年12月31日の平均のレートとなっております。

# 2024年3月期第3四半期 決算概要（セグメント情報）

(単位：百万円)

項目	報告セグメント		合計	調整額 (のれん償却費等)	連結
	国内	海外			
	東和薬品 ジェイドルフ製薬 大地化成 グリーンカプス製薬 三生医薬	Towa INT			
売上高	132,840	35,565	168,406	△ 81	168,325
売上原価	83,403	24,539	107,942	△ 26	107,916
販管費	33,117	10,943	44,061	3,142	47,203
セグメント利益	16,320	82	16,403	△ 3,198	13,204

※Towa INT及び三生医薬の第3四半期連結累計期間は2023年4月1日～2023年12月31日となっております。

※販管費の調整額は、のれん償却費と、東和薬品とTowa INTの内部取引を含むため、以下ののれん償却費の合計額と一致しません。

※のれん償却費：Towa INT 718百万円、三生医薬 2,446百万円

# 2024年3月期第3四半期 決算概要（国内セグメント）

※ 24/3 3Qと23/3 3Q（期間調整）との比較についてコメント

- 売上高 / 東和薬品において近年追補品を中心に販売数量が伸び、また三生医薬も好調であったことから、増収
- セグメント利益 / 増収と、東和薬品において研究開発費等の販管費が減少したことにより、増益

（単位：百万円，％）

期	国内セグメント （東和薬品、ジェイドルフ製薬、大地化成、グリーンカプス製薬、三生医薬）							
	24/3 3Q			23/3 3Q（期間調整） （三生 4～12月）		23/3 3Q （三生 1～9月）		
項目	金額	対売上 高比率	前年同 期間比	金額	対売上 高比率	金額	対売上 高比率	前年 同期比
売上高	132,840	100.0	+ 19.1	111,566	100.0	110,005	100.0	+ 12.5
売上原価	83,403	62.8	+ 19.8	69,638	62.4	68,185	62.0	+ 28.4
販管費	33,117	24.9	- 2.0	33,799	30.3	33,574	30.5	+ 21.2
セグメント利益	16,320	12.3	+ 100.8	8,127	7.3	8,245	7.5	- 51.4

※三生医薬の第3四半期連結累計期間は2023年4月1日～2023年12月31日となっております。

※のれん償却費は含みません。



# 2024年3月期第3四半期 決算概要（国内セグメント・内訳）

(単位：百万円，%)

期	東和薬品、ジェイドルフ製薬、大地化成、グリーンカプス製薬					
	24/3 3Q			23/3 3Q		
項目	金額	対売上 高比率	前年 同期比	金額	対売上 高比率	前年 同期比
売上高	114,098	100.0	+ 21.0	94,315	100.0	- 3.5
売上原価	68,744	60.3	+ 23.2	55,778	59.1	+ 5.0
販管費	30,263	26.5	- 3.4	31,327	33.2	+ 13.1
セグメント利益	15,090	13.2	+ 109.3	7,210	7.6	- 57.5

# 2024年3月期第3四半期 決算概要（国内セグメント・内訳）

(単位：百万円，%)

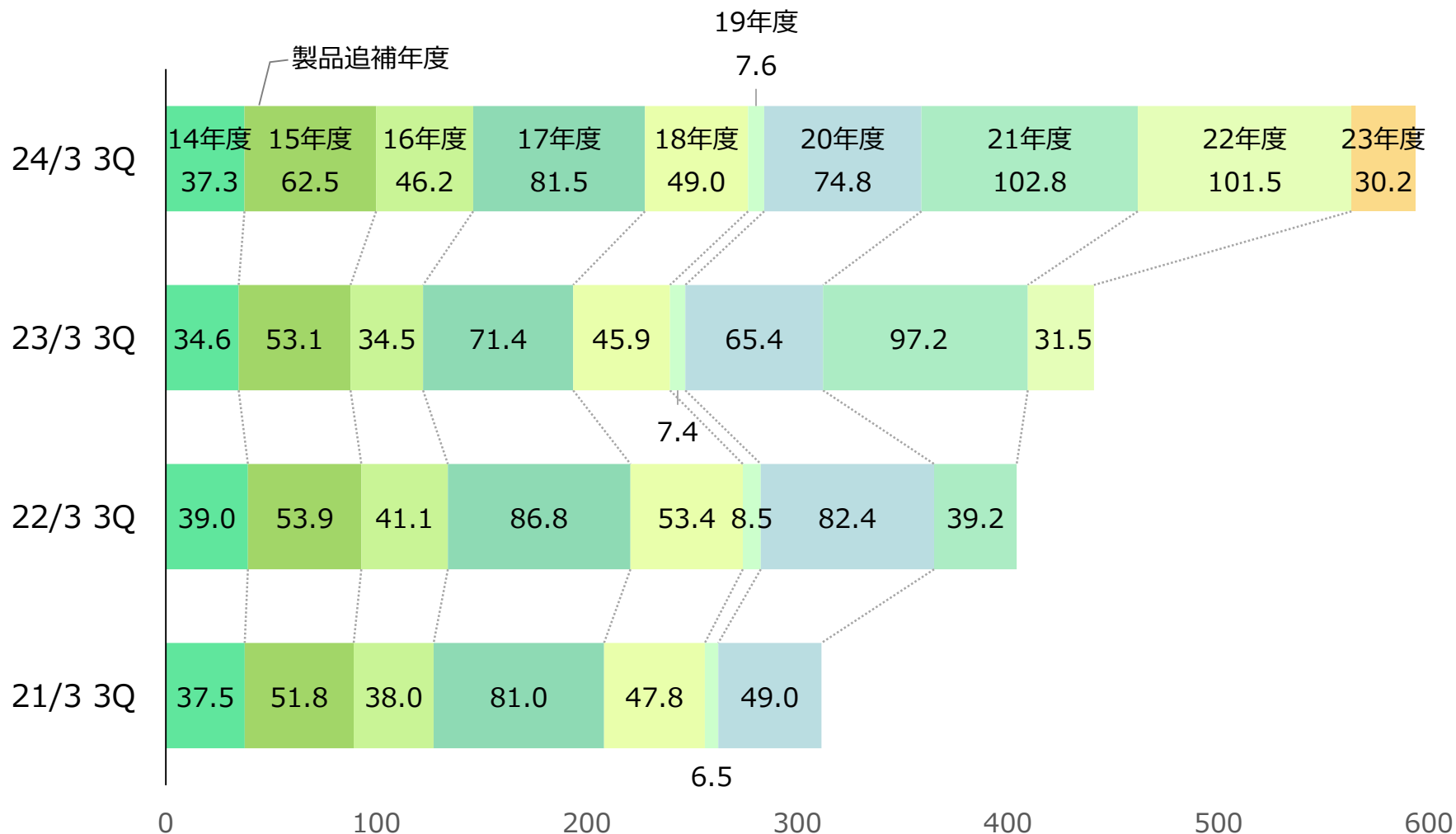
期	三生医薬						
	24/3 3Q			23/3 3Q (期間調整) (4~12月)		23/3 3Q (1~9月)	
項目	金額	対売上 高比率	前年同 期間比	金額	対売上 高比率	金額	対売上 高比率
売上高	18,742	100.0	+ 8.6	17,250	100.0	15,689	100.0
売上原価	14,658	78.2	+ 5.8	13,860	80.3	12,407	79.1
販管費	2,853	15.2	+ 15.4	2,472	14.3	2,247	14.3
セグメント利益	1,230	6.6	+ 34.1	917	5.3	1,035	6.6

※三生医薬の第3四半期連結累計期間は2023年4月1日~2023年12月31日となっております。

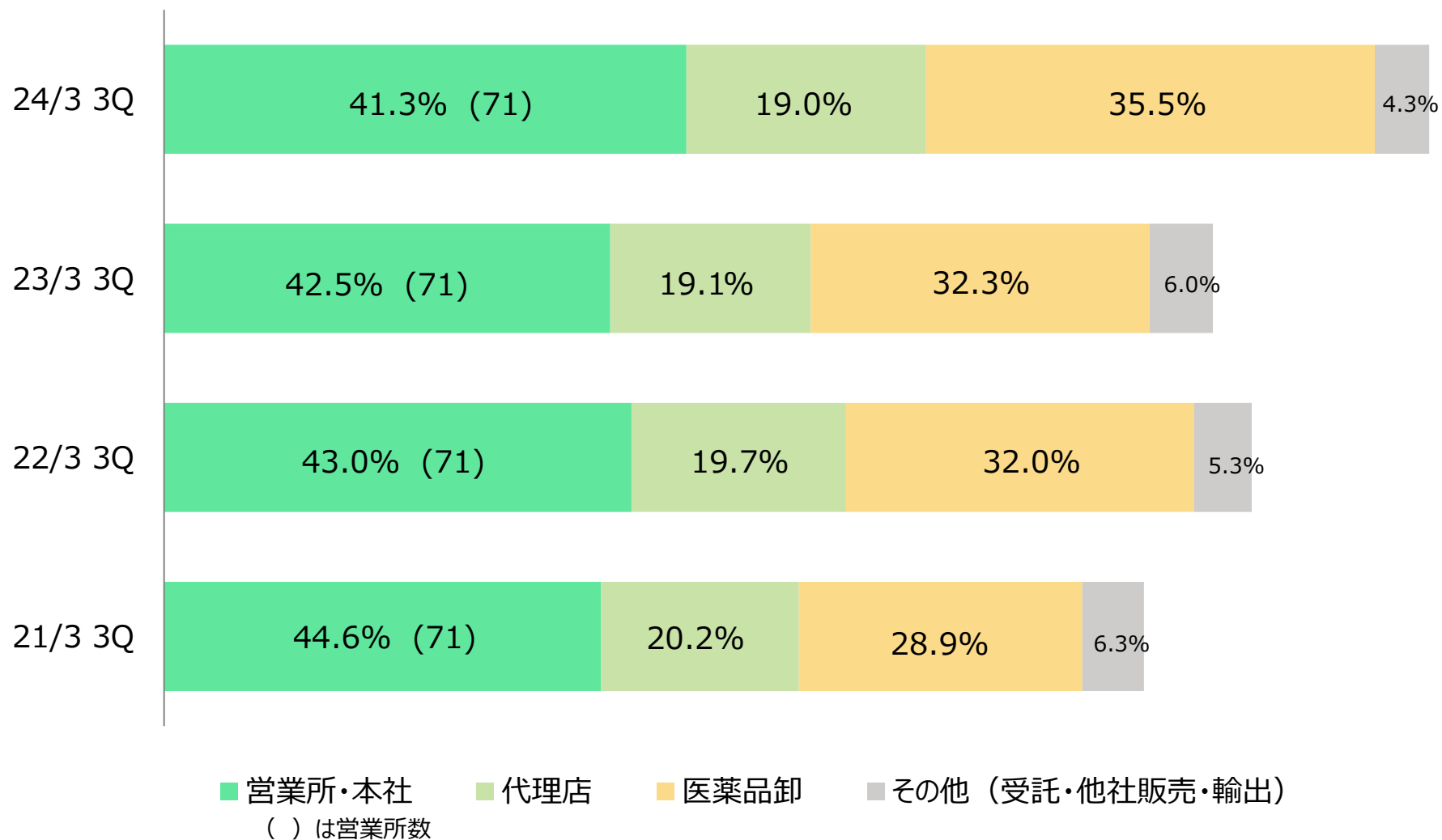
※のれん償却費は含みません。

# 追補年度別 売上高推移 (東和単体)

(単位：億円)



# 販路別 売上高推移（東和単体）



# 納入先別 取引軒数実績（東和単体）

(単位：軒，%)

納入先 セグメント	全施設数	24/3 3Q					23/3 3Q	
		取引軒数	カバー率	取引金額 構成比	取引軒数 増減	取引金額 増減率	取引軒数	取引金額 構成比
病院	約8,200	7,607	93.1	10.6	+ 138	+ 13.7	7,469	11.2
DPC病院	約1,760	1,742	98.9	6.3	+ 20	+ 14.2	1,722	6.6
診療所	約105,800	31,322	29.6	11.8	+ 1,583	+ 13.9	29,739	12.5
調剤薬局	約61,900	59,966	96.8	77.5	+ 1,652	+ 22.7	58,314	76.1
計	約175,900	98,895	56.2	100.0	+ 3,373	+ 20.6	95,522	100

※全施設数は日本アルトマーク全国医療施設データを参考として算出

(他社販売等を除く)

# 販売費及び一般管理費（国内セグメント）

(単位：百万円，%)

期	東和薬品、ジェイドルフ製薬、大地化成、グリーンカプス製薬、三生医薬					
	24/3 3Q			23/3 3Q (期間調整) (三生 4~12月)		
項目	金額	対売上高 比率	前年 同期間比	金額	対売上高 比率	前年同期比
人件費	13,183	9.9	+ 1.6	12,978	11.6	+ 8.9
広告宣伝費	554	0.4	- 27.3	763	0.7	- 25.8
荷造運賃	2,108	1.6	+ 0.5	2,097	1.9	+ 16.3
支払手数料	3,705	2.8	+ 0.5	3,686	3.3	+ 105.3
研究開発費	8,283	6.2	- 7.7	8,974	8.0	+ 36.4
減価償却費	1,028	0.8	+ 8.4	948	0.9	+ 20.0
その他	4,252	3.2	- 2.3	4,351	3.9	+ 15.3
販管費	33,117	24.9	- 2.0	33,799	30.3	+ 22.1

※三生医薬の第3四半期連結累計期間は2023年4月1日~2023年12月31日となっております。

※のれん償却費は含みません。

※研究開発部門で発生した費用につきましては、研究開発費に組み替わっております。

# 2024年3月期第3四半期 決算概要（海外セグメント）

※ 24/3 3Qと23/3 3Q（期間調整）との比較についてコメント

- 売上高 / 主に為替レートが円安に動いた影響により、増収
- セグメント利益 / 増収と、米国におけるセールスマックスの改善による売上原価率の低下により、黒字

(単位：百万円, %)

期	海外セグメント (Towa INT)							
	24/3 3Q			23/3 3Q (期間調整) (4~12月)		23/3 3Q (1~9月)		
項目	金額	対売上 高比率	前年同 期間比	金額	対売上 高比率	金額	対売上 高比率	前年 同期比
売上高	35,565	100.0	+ 8.5	32,782	100.0	30,540	100.0	+ 9.7
売上原価	24,539	69.0	+ 7.5	22,828	69.6	21,168	69.3	+ 13.0
販管費	10,943	30.8	+ 8.8	10,057	30.7	9,185	30.1	+ 8.3
セグメント利益 (損失)	82	0.2	-	- 102	- 0.3	185	0.6	- 70.5

期中レート (TTM) 1ユーロ	24/3 3Q	23/3 4~12月	23/3 1~9月
	155.29円	140.59円	135.95円

※Towa INTの第3四半期連結累計期間は2023年4月1日~2023年12月31日となっております。

※のれん償却費は含みません。

# 2024年3月期第3四半期 決算概要（海外セグメント・地域別）

(単位：百万円, %)

期	Towa INT 欧州							
	24/3 3Q			23/3 3Q (期間調整) (4~12月)		23/3 3Q (1~9月)		
項目	金額	対売上 高比率	前年同 期間比	金額	対売上 高比率	金額	対売上 高比率	前年 同期比
売上高	20,353	100.0	+ 14.2	17,816	100.0	16,657	100.0	+ 13.7
売上原価	13,791	67.8	+ 21.2	11,380	63.9	10,672	64.1	+ 16.4
販管費	7,414	36.4	+ 5.8	7,006	39.3	6,336	38.0	+ 3.9
セグメント損失	- 852	- 4.2	-	- 570	- 3.2	- 351	- 2.1	-

期中レート (TTM) 1円=□	24/3 3Q	23/3 4~12月	23/3 1~9月
	155.29円	140.59円	135.95円

※Towa INTの第3四半期連結累計期間は2023年4月1日~2023年12月31日となっております。

※のれん償却費は含みません。



# 2024年3月期第3四半期 決算概要（海外セグメント・地域別）

(単位：百万円, %)

期	Towa INT 米国							
	24/3 3Q			23/3 3Q (期間調整) (4~12月)		23/3 3Q (1~9月)		
項目	金額	対売上 高比率	前年同 期間比	金額	対売上 高比率	金額	対売上 高比率	前年 同期比
売上高	15,211	100.0	+ 1.6	14,966	100.0	13,882	100.0	+ 5.2
売上原価	10,747	70.7	- 6.1	11,447	76.5	10,495	75.6	+ 9.8
販管費	3,528	23.2	+ 15.7	3,050	20.4	2,849	20.5	+ 19.6
セグメント利益	935	6.1	+ 99.7	468	3.1	536	3.9	- 57.0

期中レート (TTM) 1ユーロ	24/3 3Q	23/3 4~12月	23/3 1~9月	期中レート (TTM) 1ドル	24/3 3Q	23/3 4~12月	23/3 1~9月
	155.29円	140.59円	135.95円		143.29円	136.51円	128.05円

※Towa INTの第3四半期連結累計期間は2023年4月1日~2023年12月31日となっております。

※のれん償却費は含みません。

# 目次

1. 2024年3月期第3四半期 決算概要
2. 2024年3月期第3四半期 決算概要 計画進捗率  
連結  
国内セグメント  
内訳  
海外セグメント  
地域別  
研究開発費推移
3. 貸借対照表・設備投資・減価償却費
4. 2024年3月期 通期業績計画の修正

# 2024年3月期第3四半期 決算概要 計画進捗率（連結）

- 国内において東和薬品と三生医薬がともに好調であったこと、海外において為替レートが円安に動いたことにより、売上高・営業利益ともに進捗率は良かった
- 経常利益 / 計画外のデリバティブ評価益を約36億円計上したこと等により、進捗率は良かった

(単位：百万円, %)

期	連結業績				
	24/3 3Q実績		24/3 通期計画 (5月15日発表)		
項目	金額	対売上高比率	金額	対売上高比率	進捗率
売上高	168,325	100.0	216,300	100.0	77.8
売上原価	107,916	64.1	136,600	63.2	79.0
販管費	47,203	28.0	67,900	31.4	69.5
営業利益	13,204	7.8	11,800	5.5	111.9
経常利益	17,169	10.2	11,500	5.3	149.3
親会社株主に帰属する 四半期純利益	11,518	6.8	6,900	3.2	166.9

為替レート (TTM) 1ユーロ	24/3 3Q 期中レート	24/3 想定レート
		155.29円

※Towa INT及び三生医薬の第3四半期連結累計期間は2023年4月1日～2023年12月31日となっております。

# 2024年3月期第3四半期 決算概要 計画進捗率 (国内セグメント)

- 売上高 / 東和薬品において想定よりも販売数量が増加したこと、三生医薬も好調であったことから、進捗率は良かった
- セグメント利益 / 東和薬品において、想定よりもセールスマックスが悪化したことにより売上原価率が上昇したものの、研究開発費等の販管費の費消が遅れたことにより、進捗率は良かった

(単位：百万円，%)

期	国内セグメント (東和薬品、ジエイドルフ製薬、大地化成、グリーンカプス製薬、三生医薬)				
	24/3 3Q実績		24/3 通期計画 (5月15日発表)		
項目	金額	対売上高比率	金額	対売上高比率	進捗率
売上高	132,840	100.0	171,900	100.0	77.3
売上原価	83,403	62.8	106,100	61.7	78.6
販管費	33,117	24.9	50,000	29.1	66.2
セグメント利益	16,320	12.3	15,800	9.2	103.3

※三生医薬の第3四半期連結累計期間は2023年4月1日～2023年12月31日となっております。

※のれん償却費は含みません。

# 2024年3月期第3四半期 決算概要 計画進捗率

## (国内セグメント・内訳)

(単位：百万円，%)

期	東和薬品、ジェイドルフ製薬、 大地化成、グリーンカプス製薬					三生医薬				
	24/3 3Q実績		24/3 通期計画 (5月15日発表)			24/3 3Q実績		24/3 通期計画 (5月15日発表)		
項目	金額	対売上 高比率	金額	対売上 高比率	進捗率	金額	対売上 高比率	金額	対売上 高比率	進捗率
売上高	114,098	100.0	148,000	100.0	77.1	18,742	100.0	23,900	100.0	78.4
売上原価	68,744	60.3	86,600	58.5	79.4	14,658	78.2	19,500	81.6	75.2
販管費	30,263	26.5	46,800	31.6	64.7	2,853	15.2	3,200	13.4	89.2
セグメント利益	15,090	13.2	14,600	9.9	103.4	1,230	6.6	1,200	5.0	102.5

※三生医薬の第3四半期連結累計期間は2023年4月1日～2023年12月31日となっております。

※のれん償却費は含みません。

# 2024年3月期第3四半期 決算概要 計画進捗率 (海外セグメント)

- 売上高 / 為替レートが想定よりも円安に動いた影響により、進捗率は良かった
- セグメント利益 / 売上高の進捗が良かったことと、研究開発費等の販管費の費消が遅れたことにより、進捗率は良かった

(単位：百万円，%)

期	海外セグメント (Towa INT)				
	24/3 3Q実績		24/3 通期計画 (5月15日発表)		
項目	金額	対売上高比率	金額	対売上高比率	進捗率
売上高	35,565	100.0	44,600	100.0	79.7
売上原価	24,539	69.0	30,500	68.4	80.5
販管費	10,943	30.8	14,000	31.4	78.2
セグメント利益	82	0.2	100	0.2	82.8

為替レート (TTM) 1ユーロ	24/3 3Q 期中レート	24/3 想定レート
		155.29円

※Towa INTの第3四半期連結累計期間は2023年4月1日～2023年12月31日となっております。

※のれん償却費は含みません。

# 2024年3月期第3四半期 決算概要 計画進捗率

## (海外セグメント・地域別)

(単位：百万円，%)

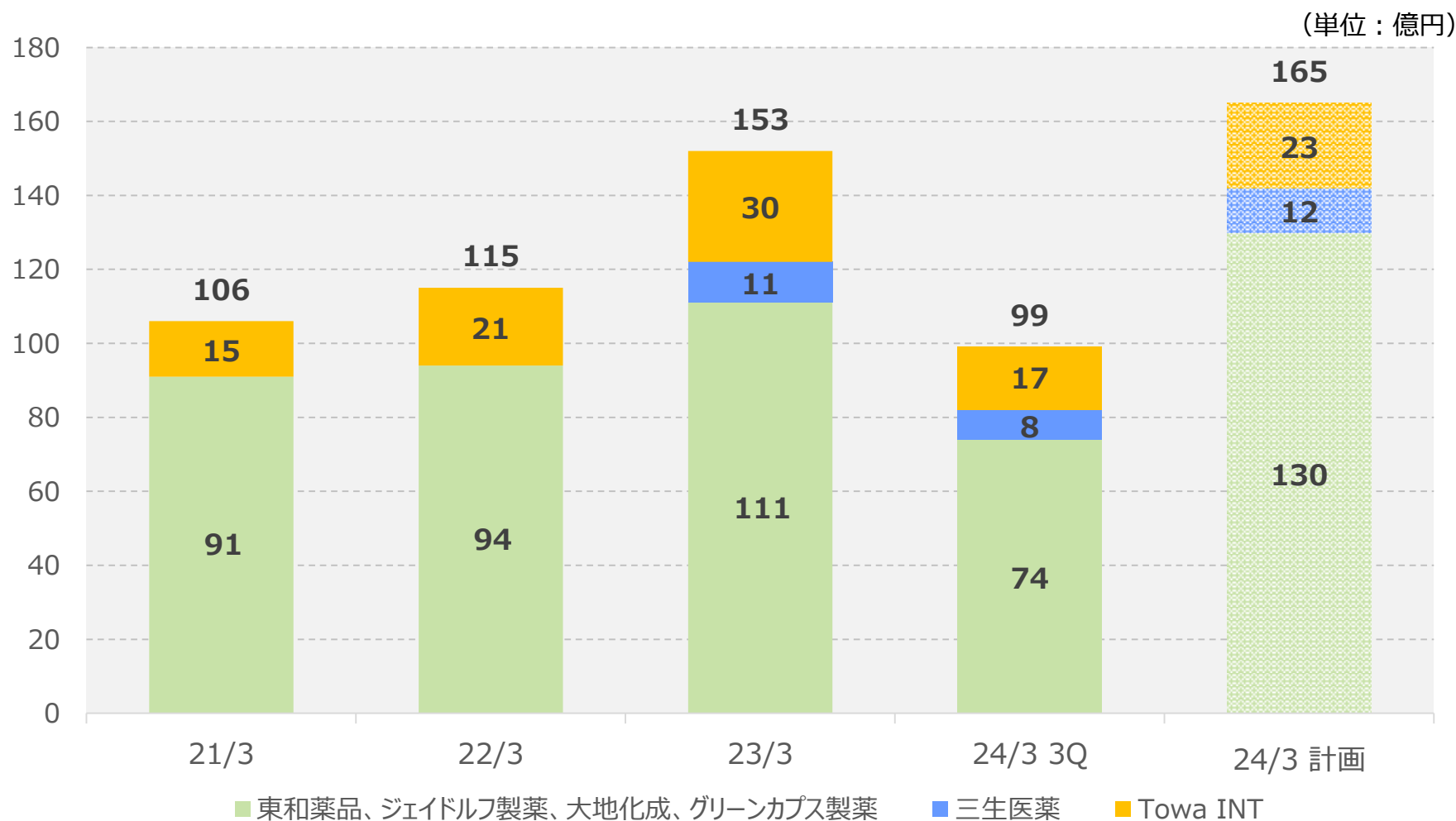
期	Towa INT 欧州					Towa INT 米国				
	24/3 3Q実績		24/3 通期計画 (5月15日発表)			24/3 3Q実績		24/3 通期計画 (5月15日発表)		
項目	金額	対売上 高比率	金額	対売上 高比率	進捗率	金額	対売上 高比率	金額	対売上 高比率	進捗率
売上高	20,353	100.0	25,000	100.0	81.4	15,211	100.0	19,600	100.0	77.6
売上原価	13,791	67.8	16,200	64.8	85.1	10,747	70.7	14,300	73.0	75.2
販管費	7,414	36.4	9,900	39.6	74.9	3,528	23.2	4,100	20.9	86.1
セグメント利益 (損失)	-852	-4.2	- 1,100	- 4.4	—	935	6.1	1,200	6.1	77.9

為替レート (TTM) 1ユーロ	24/3 3Q 期中レート	24/3 想定レート	為替レート (TTM) 1ドル	24/3 3Q 期中レート	24/3 想定レート
	155.29円	138.00円		143.29円	131.00円

※Towa INTの第3四半期連結累計期間は2023年4月1日～2023年12月31日となっております。

※のれん償却費は含みません。

# 研究開発費推移（連結）



※Towa INTと三生医薬の23年3月期の連結会計年度は2022年1月1日～2023年3月31日の15ヶ月となっております。

※21年3月期～22年3月期は三生医薬の実績を含みません。



# 目次

1. 2024年3月期第3四半期 決算概要
2. 2024年3月期第3四半期 決算概要 計画進捗率
3. **貸借対照表・設備投資・減価償却費**  
貸借対照表  
設備投資・減価償却費
4. 2024年3月期 通期業績計画の修正

# 貸借対照表（連結）

(単位：百万円)

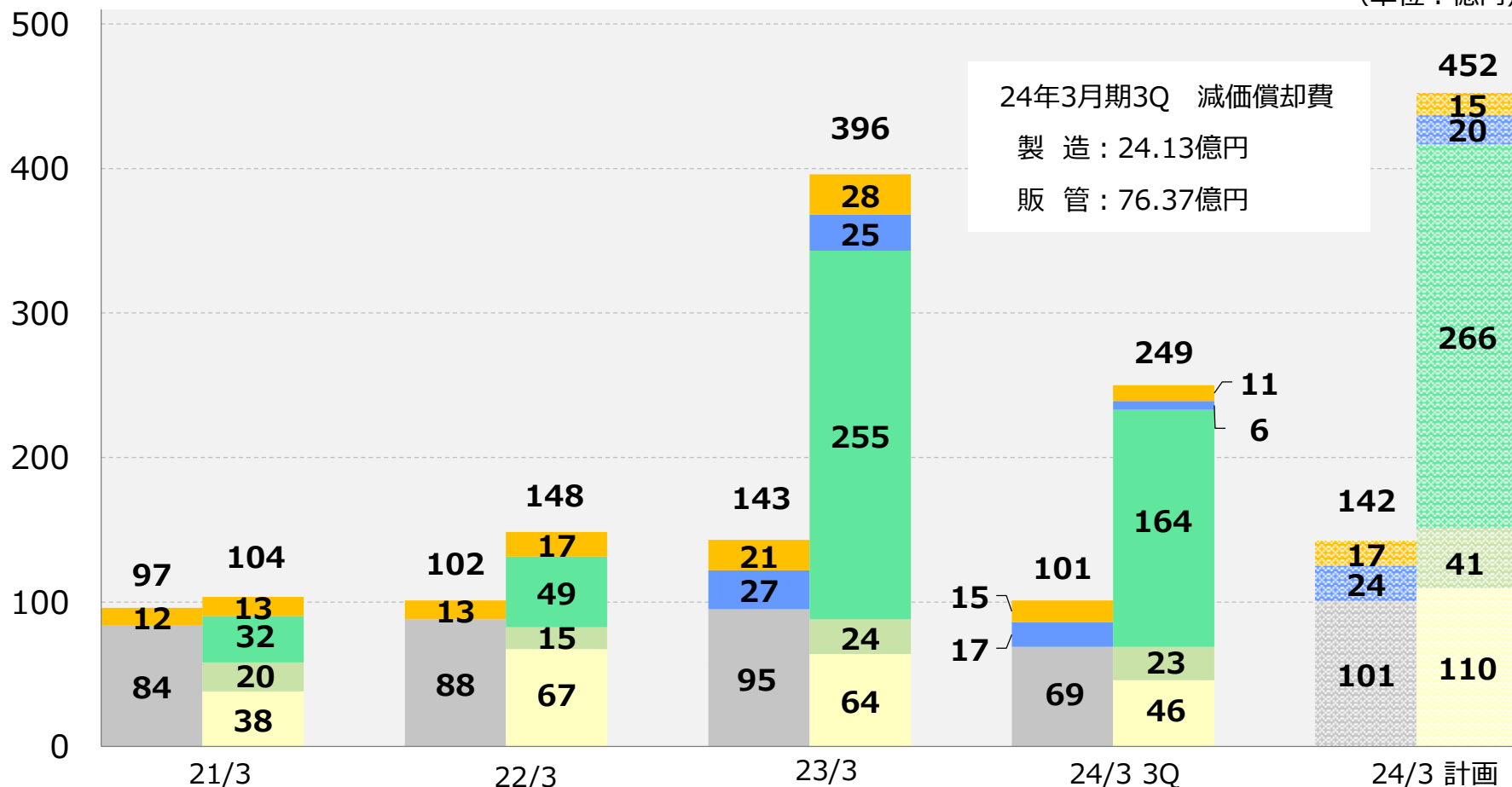
項目	23/12	23/3	増減	項目	23/12	23/3	増減
現金及び預金	30,701	24,257	+ 6,444	支払手形及び買掛金	16,872	17,272	- 399
受取手形及び売掛金	59,551	46,795	+ 12,756	電子記録債務	10,475	18,798	- 8,323
電子記録債権	8,874	7,777	+ 1,097	短期借入金	3,987	3,677	+ 310
商品及び製品	47,662	44,457	+ 3,205	1年内返済予定の長期借入金	8,576	7,527	+ 1,049
その他棚卸資産	52,006	48,470	+ 3,535	設備関係支払手形及び未払金	15,112	14,012	+ 1,099
その他流動資産	14,392	11,232	+ 3,159	その他流動負債	21,930	17,240	+ 4,690
<b>流動資産計</b>	<b>213,190</b>	<b>182,990</b>	<b>+ 30,199</b>	<b>流動負債計</b>	<b>76,955</b>	<b>78,529</b>	<b>- 1,573</b>
建物及び構築物	56,744	56,190	+ 554	長期借入金	183,611	150,314	+ 33,297
機械装置及び運搬具	17,891	18,966	- 1,074	その他固定負債	5,297	5,609	- 312
建設仮勘定	47,936	31,155	+ 16,781	<b>固定負債計</b>	<b>188,909</b>	<b>155,923</b>	<b>+ 32,985</b>
のれん	31,914	34,613	- 2,698	<b>負債合計</b>	<b>265,865</b>	<b>234,453</b>	<b>+ 31,412</b>
その他固定資産	47,008	47,431	- 423	為替換算調整勘定	11,942	8,608	+ 3,334
<b>固定資産計</b>	<b>201,495</b>	<b>188,357</b>	<b>+ 13,138</b>	その他純資産	136,878	128,286	+ 8,592
<b>資産合計</b>	<b>414,685</b>	<b>371,347</b>	<b>+ 43,338</b>	<b>純資産合計</b>	<b>148,820</b>	<b>136,894</b>	<b>+ 11,926</b>
				<b>負債・純資産合計</b>	<b>414,685</b>	<b>371,347</b>	<b>+ 43,338</b>

期末レート (TTM) 1ユーロ	23/12	23/3
	157.12円	145.72円

※Towa INT及び三生医薬の第3四半期連結累計期間は2023年4月1日～2023年12月31日となっております。

# 設備投資・減価償却費（連結）

(単位：億円)



24年3月期3Q 減価償却費  
 製造：24.13億円  
 販管：76.37億円

※設備投資には有形固定資産・無形固定資産の取得を含みます。  
 ※減価償却費には研究開発費分を含みます。  
 ※減価償却費にはTowa INT及び三生医薬ののれん償却費を含みません。  
 ※21年3月期～22年3月期は三生医薬の実績を含みません。  
 ※Towa INTと三生医薬の23年3月期の連結会計年度は2022年1月1日～2023年3月31日の15ヶ月となっております。

# 目次

1. 2024年3月期第3四半期 決算概要
2. 2024年3月期第3四半期 決算概要 計画進捗率
3. 貸借対照表・設備投資・減価償却費
4. **2024年3月期 通期業績計画の修正**
  - 連結
  - 国内セグメント
    - 内訳
  - 海外セグメント
    - 地域別
  - 研究開発費
  - 設備投資・減価償却費

# 2024年3月期 通期業績計画修正の概要

## 2024年2月13日発表の通期業績計画修正の概要

- 連結全体で、売上高 2,290億円（対5/15計画 +5.9%）、営業利益 155億円（対5/15計画 +31.4%）と業績計画を上方修正
- 経常利益には、デリバティブ評価益 約36億円を見込む

期	24/3 修正後 通期計画 (2024年2月13日発表)		24/3 通期計画 (2023年5月15日発表)	修正
項目	金額	5/15 計画比	金額	金額
売上高	2,290億円	+ 5.9%	2,163億円	+ 127億円
営業利益	155億円	+ 31.4%	118億円	+ 37億円
経常利益	195億円	+ 69.6%	115億円	+ 80億円
親会社株主に帰属する 当期純利益	130億円	+ 88.4%	69億円	+ 61億円

## 通期業績計画の前提条件の変更

- 想定為替レート（ユーロ円） → 138円 から 155.29円 へ見直し
- 生産数量（東和薬品単体、錠剤・カプセルのみ）  
→ 約142億錠 から 約137億錠 へ見直し 約3.5%減少
- 販売数量（東和薬品単体、錠剤・カプセルのみ）  
→ 約124億錠 から 約132億錠 へ見直し 約6.5%増加

# 2024年3月期 通期業績計画の修正（連結）

- 東和薬品と三生医薬の好調が継続する見込みであることから、売上高・営業利益ともに上方修正
- 経常利益 / 第3四半期において発生したデリバティブ評価益約36億円を織り込んだ計画

(単位：百万円，%)

期	連結業績							
	24/3 修正後 通期計画 (2024年2月13日発表)				24/3 通期計画 (2023年5月15日発表)			修正
項目	金額	対売上 高比率	前年同 期間比	5/15 計画比	金額	対売上 高比率	前年同 期間比	金額
売上高	229,000	100.0	+ 18.0	+ 5.9	216,300	100.0	+ 11.4	12,700
売上原価	148,000	64.6	+ 17.8	+ 8.3	136,600	63.2	+ 8.8	11,400
販管費	65,500	28.6	+ 4.7	- 3.5	67,900	31.4	+ 8.5	- 2,400
営業利益	15,500	6.8	+ 161.2	+ 31.4	11,800	5.5	+ 98.8	3,700
経常利益	19,500	8.5	+ 252.9	+ 69.6	11,500	5.3	+ 108.1	8,000
親会社株主に帰属する 当期純利益	13,000	5.7	+ 296.9	+ 88.4	6,900	3.2	+ 110.7	6,100

為替レート (TTM) 1ユーロ	24/3 修正後 想定レート (2024/2/13発表)	24/3 想定レート (2023/5/15発表)
		155.29円

※Towa INT及び三生医薬の2024年3月期の連結会計年度は、2023年4月1日～2024年3月31日となっております。

# 2024年3月期 通期業績計画の修正（国内セグメント）

- 売上高 / 東和薬品において想定よりも販売数量が増加する見込みであることと、三生医薬も好調が続く見込みであることから、上方修正
- セグメント利益 / 東和薬品において、想定よりもセールスマックスが悪化して売上原価率が上昇する見込みであるものの、研究開発費等の販管費において費消の遅れ等が発生する見込みであることから、上方修正

(単位：百万円, %)

期	国内セグメント (東和薬品、ジェイドルフ製薬、大地化成、グリーンカプス製薬、三生医薬)							
	24/3 修正後 通期計画 (2024年2月13日発表)				24/3 通期計画 (2023年5月15日発表)			修正
項目	金額	対売上 高比率	前年同 期間比	5/15 計画比	金額	対売上 高比率	前年同 期間比	金額
売上高	180,000	100.0	+ 19.5	+ 4.7	171,900	100.0	+ 14.2	8,100
売上原価	114,300	63.5	+ 20.6	+ 7.7	106,100	61.7	+ 12.0	8,200
販管費	46,000	25.6	+ 1.7	- 8.0	50,000	29.1	+ 10.5	- 4,000
セグメント利益	19,700	10.9	+ 85.7	+ 24.7	15,800	9.2	+ 48.9	3,900

※三生医薬の2024年3月期の連結会計年度は2023年4月1日～2024年3月31日となっております。

※のれん償却費は含みません。

# 2024年3月期 通期業績計画の修正（国内セグメント・内訳）

(単位：百万円，%)

期	東和薬品、ジェイドルフ製薬、大地化成、グリーンカプス製薬							
	24/3 修正後 通期計画 (2024年2月13日発表)				24/3 通期計画 (2023年5月15日発表)			修正
項目	金額	対売上 高比率	前期比	5/15 計画比	金額	対売上 高比率	前期比	金額
売上高	153,000	100.0	+ 20.1	+ 3.4	148,000	100.0	+ 16.2	5,000
売上原価	92,700	60.6	+ 22.0	+ 7.0	86,600	58.5	+ 14.0	6,100
販管費	42,200	27.6	+ 0.7	- 9.8	46,800	31.6	+ 11.7	- 4,600
セグメント利益	18,100	11.8	+ 91.1	+ 24.0	14,600	9.9	+ 54.2	3,500



# 2024年3月期 通期業績計画の修正（国内セグメント・内訳）

(単位：百万円, %)

期	三生医薬							
	24/3 修正後 通期計画 (2024年2月13日発表)				24/3 通期計画 (2023年5月15日発表)			修正
項目	金額	対売上 高比率	前年同 期間比	5/15 計画比	金額	対売上 高比率	前年同 期間比	金額
売上高	27,000	100.0	+ 16.2	+ 13.0	23,900	100.0	+ 2.9	3,100
売上原価	21,600	80.0	+ 15.1	+ 10.8	19,500	81.6	+ 3.9	2,100
販管費	3,800	14.1	+ 14.2	+ 18.8	3,200	13.4	- 3.8	600
セグメント利益	1,600	5.9	+ 40.6	+ 33.3	1,200	5.0	+ 5.4	400

※三生医薬の2024年3月期の連結会計年度は2023年4月1日～2024年3月31日となっております。  
 ※のれん償却費は含みません。

# 2024年3月期 通期業績計画の修正（海外セグメント）

- 売上高 / 為替レートが想定よりも円安に動く見込みであることから、上方修正
- セグメント利益 / 欧州において、想定よりもセールスマックスが悪化して売上原価率が上昇する見込みであることから、計画を修正

（単位：百万円，％）

期	海外セグメント（Towa INT）							
	24/3 修正後 通期計画 （2024年2月13日発表）				24/3 通期計画 （2023年5月15日発表）			修正
項目	金額	対売上 高比率	前年同 期間比	5/15 計画比	金額	対売上 高比率	前年同 期間比	金額
売上高	49,000	100.0	+ 12.2	+ 9.9	44,600	100.0	+ 2.1	4,400
売上原価	33,700	68.8	+ 9.2	+ 10.5	30,500	68.4	- 1.1	3,200
販管費	15,300	31.2	+ 14.3	+ 9.3	14,000	31.4	+ 4.6	1,300
セグメント利益	0	0	-	-	100	0.2	-	- 100

為替レート（TTM） 1ユーロ	24/3 修正後 想定レート （2024/2/13発表）	24/3 想定レート （2023/5/15発表）
		155.29円

※Towa INTの2024年3月期の連結会計年度は2023年4月1日～2024年3月31日となっております。  
 ※のれん償却費は含みません。

# 2024年3月期 通期業績計画の修正（海外セグメント・地域別）

(単位：百万円, %)

期	Towa INT 欧州							
	24/3 修正後 通期計画 (2024年2月13日発表)				24/3 通期計画 (2023年5月15日発表)			修正
項目	金額	対売上 高比率	前年同 期間比	5/15 計画比	金額	対売上 高比率	前年同 期間比	金額
売上高	27,800	100.0	+ 15.8	+ 11.2	25,000	100.0	+ 4.1	2,800
売上原価	18,600	66.9	+ 20.1	+ 14.8	16,200	64.8	+ 4.6	2,400
販管費	10,400	37.4	+ 11.8	+ 5.1	9,900	39.6	+ 6.4	500
セグメント損失	- 1,200	- 4.3	-	-	- 1,100	- 4.4	-	- 100

為替レート (TTM) 1ユーロ	24/3 修正後 想定レート (2024/2/13発表)	24/3 想定レート (2023/5/15発表)
		155.29円

※Towa INTの2024年3月期の連結会計年度は2023年4月1日～2024年3月31日となっております。  
 ※のれん償却費は含みません。

# 2024年3月期 通期業績計画の修正（海外セグメント・地域別）

(単位：百万円，%)

期	Towa INT 米国							
	24/3 修正後 通期計画 (2024年2月13日発表)				24/3 通期計画 (2023年5月15日発表)			修正
項目	金額	対売上 高比率	前年同 期間比	5/15 計画比	金額	対売上 高比率	前年同 期間比	金額
売上高	21,200	100.0	+ 7.7	+ 8.2	19,600	100.0	- 0.4	1,600
売上原価	15,100	71.2	- 1.7	+ 5.6	14,300	73.0	- 6.9	800
販管費	4,900	23.1	+ 19.9	+ 19.5	4,100	20.9	+ 0.3	800
セグメント利益	1,200	5.7	+ 423.6	± 0	1,200	6.1	+ 423.6	0

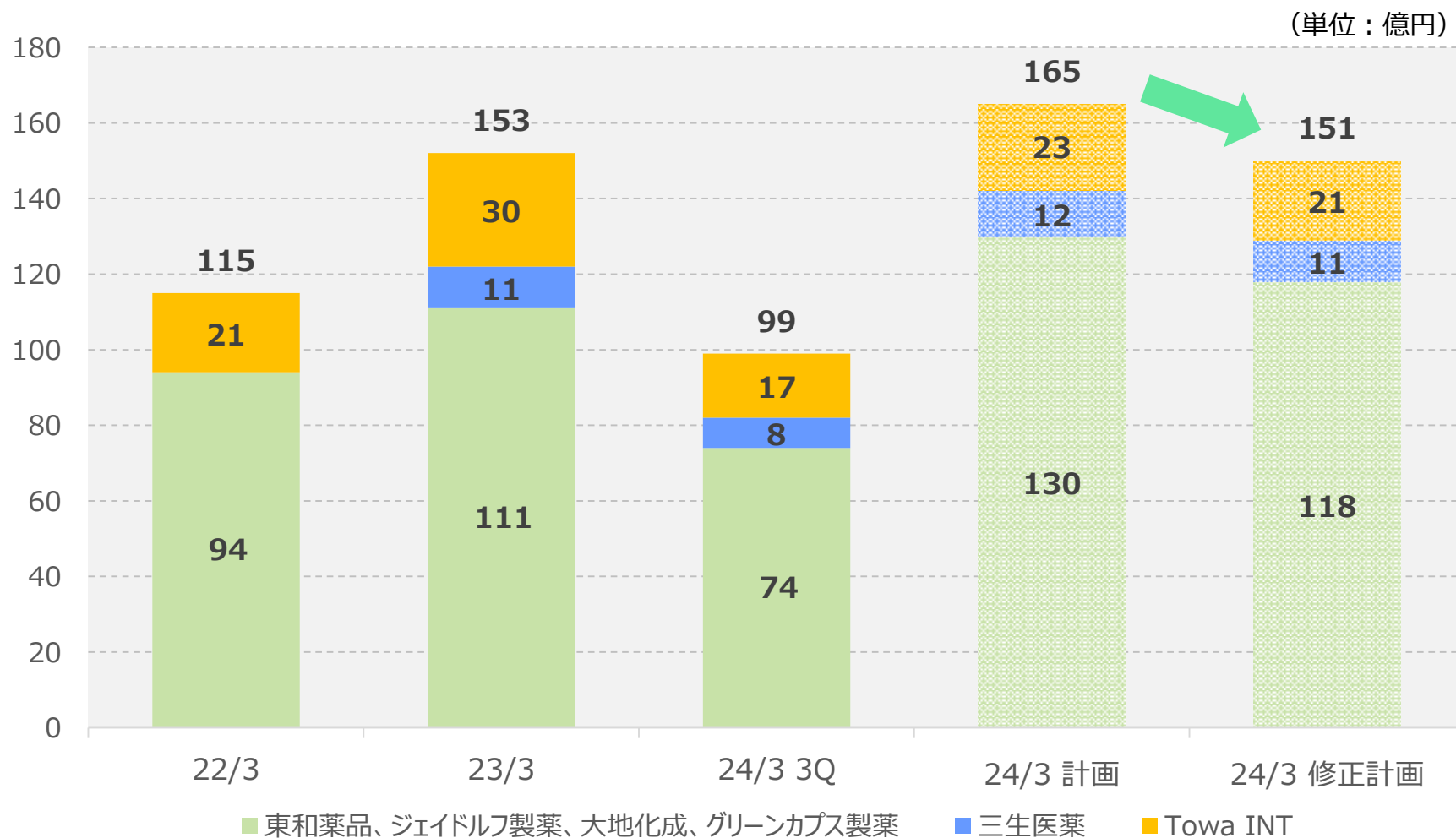
為替レート (TTM) 1ユーロ	24/3 修正後 想定レート (2024/2/13発表)	24/3 想定レート (2023/5/15発表)	為替レート (TTM) 1ドル	24/3 修正後 想定レート (2024/2/13発表)	24/3 想定レート (2023/5/15発表)
		155.29円		138.00円	

※Towa INTの2024年3月期の連結会計年度は2023年4月1日～2024年3月31日となっております。

※のれん償却費は含みません。

# 研究開発費推移（連結）

● 連結全体で当初の計画から約14億円減少する見込み



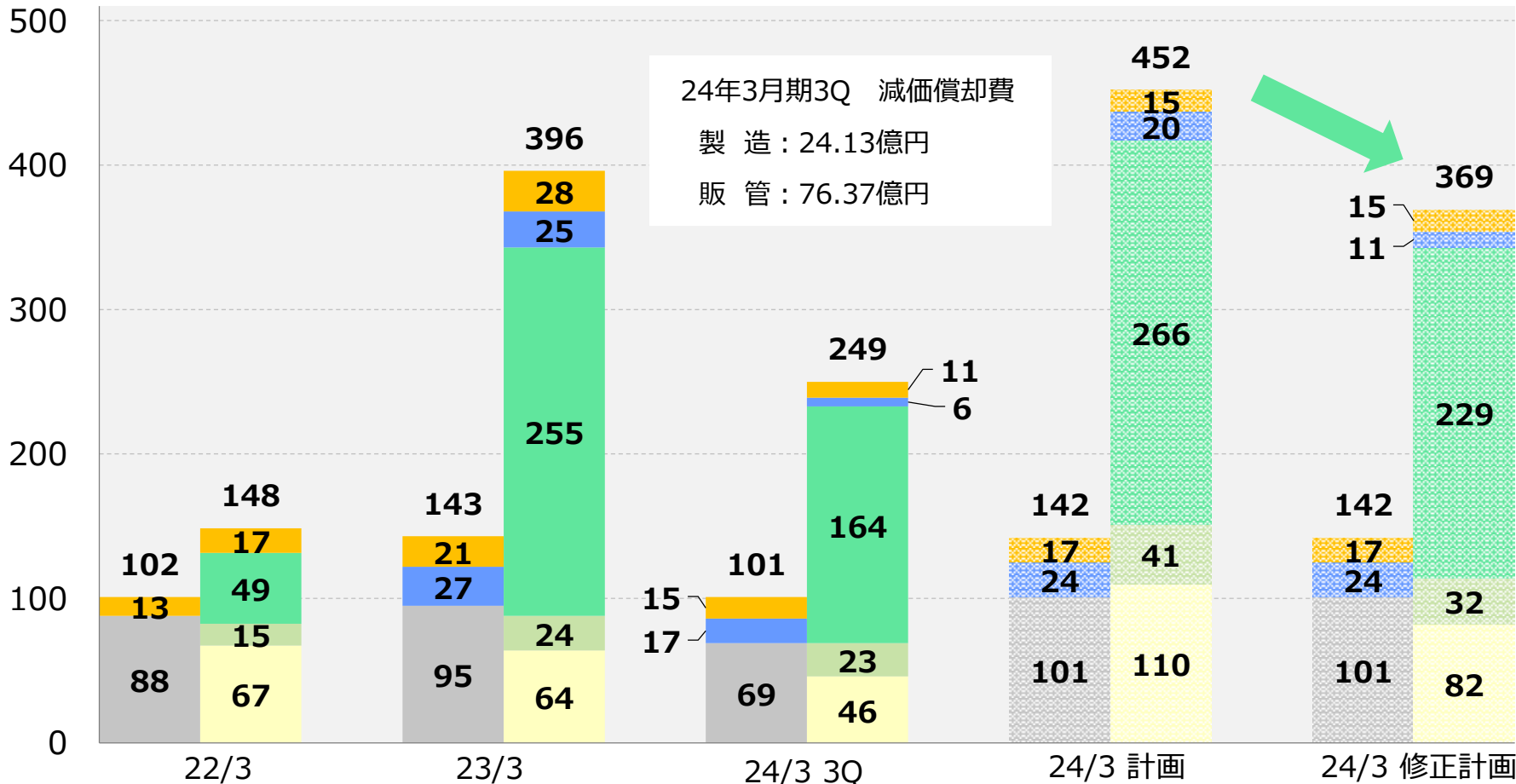
※Towa INTと三生医薬の23年3月期の連結会計年度は2022年1月1日～2023年3月31日の15ヶ月となっております。

※22年3月期は三生医薬の実績を含みません。

# 設備投資・減価償却費（連結）

● 設備投資額 / 連結全体で当初の計画から約83億円減少する見込み

(単位：億円)



24年3月期3Q 減価償却費  
 製造：24.13億円  
 販管：76.37億円

※設備投資には有形固定資産・無形固定資産の取得を含みます。  
 ※減価償却費には研究開発費分を含みます。  
 ※減価償却費にはTowa INT及び三生医薬ののれん償却費を含みません。  
 ※22年3月期は三生医薬の実績を含みません。  
 ※Towa INTと三生医薬の23年3月期の連結会計年度は  
 2022年1月1日～2023年3月31日の15ヶ月となっております。

■ 設備投資 (Towa INT)      ■ 設備投資 (三生医薬)  
 ■ 設備投資 (山形工場)      ■ 設備投資 (岡山工場)  
 ■ 設備投資 (その他)      ■ 減価償却費 (Towa INT)  
 ■ 減価償却費 (三生医薬)      ■ 減価償却費 (三生除く国内)

**将来予想に関連する記述については、目標や予測に基づいており、  
確約や保証を与えるものではありません。  
予想と異なる結果になることがある点を認識された上で、ご利用下さい。**

お問い合わせ先

---

東和薬品株式会社 広報・IR部 IR課

[ir@towayakuhin.co.jp](mailto:ir@towayakuhin.co.jp) TEL.06-6900-9102 FAX. 06-7177-4960