

2020年3月期 第2四半期 決算補足説明資料

2019年11月
(証券コード：4553)

2020年3月期第2四半期 決算概要

- 売上高 / 近年の追補品も順調に推移し、増収
- 営業利益 / 売上高の増加と売上原価率の改善により増益
- 経常利益 / デリバティブ評価益が前年同期比減少したものの、営業利益の増加により増益

(単位：百万円, %)

期	20/3 2Q			19/3 2Q		
	金額	対売上高 比率	前年同期比	金額	対売上高 比率	前年同期比
売上高	55,350	100.0	+ 12.6	49,139	100.0	+ 9.9
売上原価	29,217	52.8	+ 7.6	27,145	55.2	+ 14.2
販管費	16,913	30.6	+ 5.3	16,068	32.7	+ 1.4
営業利益	9,218	16.7	+ 55.6	5,924	12.1	+ 16.7
経常利益	9,738	17.6	+ 16.3	8,372	17.0	+ 38.2
親会社株主に帰属する 四半期純利益	7,066	12.8	+ 14.4	6,177	12.6	+ 43.5
(為替レート：TTM) 1ドル	2019/9	2019/3	2018/9	2018/3		
	107.92円	110.99円	113.57円	106.24円		

2020年3月期第2四半期 決算概要（計画比）

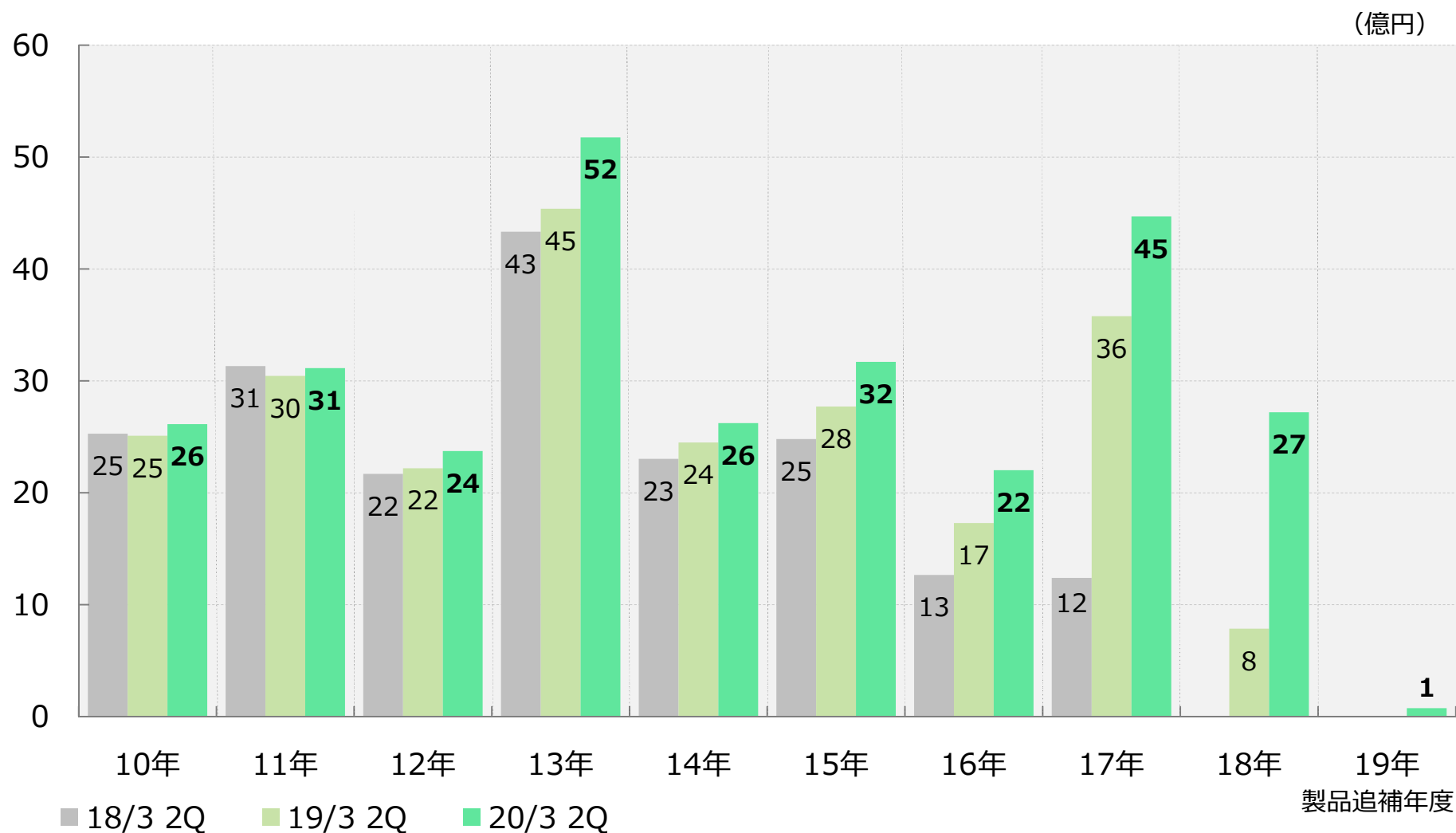
- 売上高 / 消費税率引き上げに伴う影響が想定より少なかったため、僅かに未達
- 売上原価 / 製品ミックスの改善と子会社原価低減により売上原価率が改善
- 営業利益 / 売上原価率の改善と販管費の費消の遅れにより計画達成

(単位：百万円, %)

期	20/3							
	2Q実績		2Q計画			通期計画		
項目	金額	対売上高比率	金額	対売上高比率	達成率	金額	対売上高比率	進捗率
売上高	55,350	100.0	58,000	100.0	95.4	111,000	100.0	49.9
売上原価	29,217	52.8	31,800	54.8	91.9	62,000	55.9	47.1
販管費	16,913	30.6	17,700	30.5	95.6	34,500	31.1	49.0
営業利益	9,218	16.7	8,500	14.7	108.5	14,500	13.1	63.6
経常利益	9,738	17.6	8,700	15.0	111.9	14,600	13.2	66.7
親会社株主に帰属する 四半期純利益	7,066	12.8	6,000	10.3	117.8	10,400	9.4	67.9

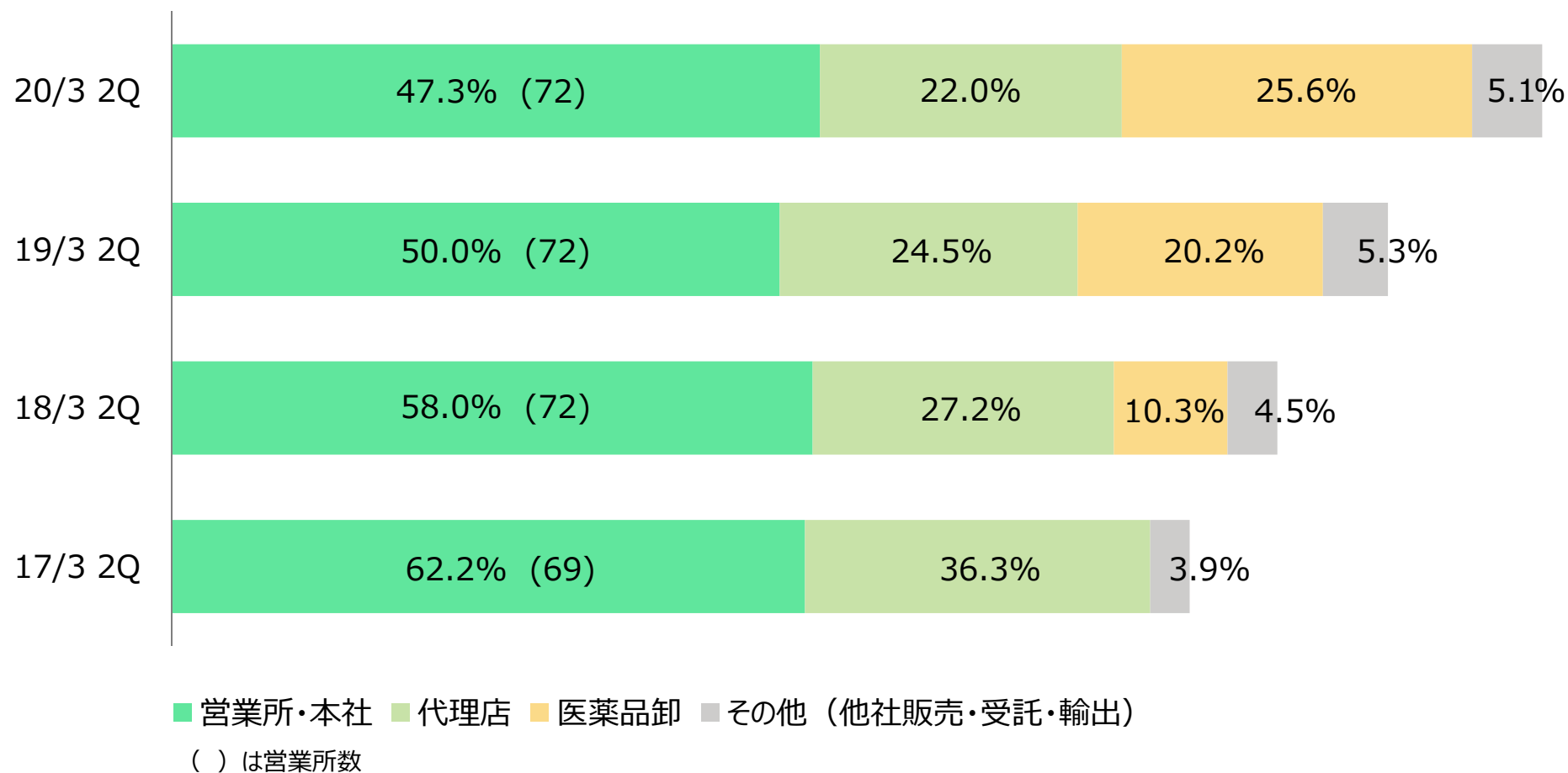
追補年度別売上高推移 (単体)

- 18年度追補品が大きく伸張。その他の年度についても増加。



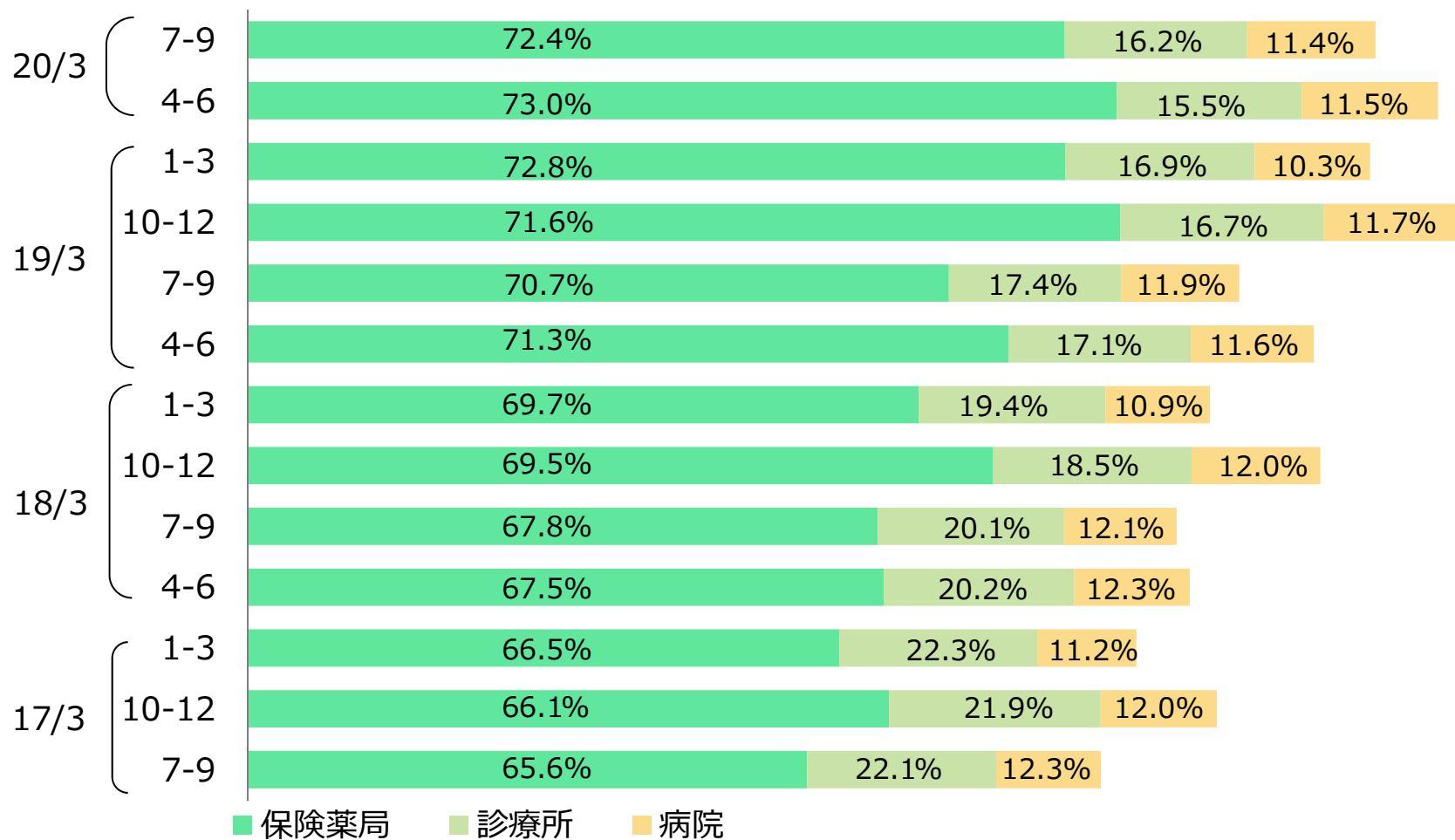
販路別売上高推移 (単体)

- 医薬品卸との協業の進捗により、医薬品卸の売上が上昇
- 代理店比率は低下したものの、売上は微増



納入先売上高推移 (単体)

● 保険薬局での売上が順調に推移



(他社販売等を除く。診療所+保険薬局+病院を100%としている。)

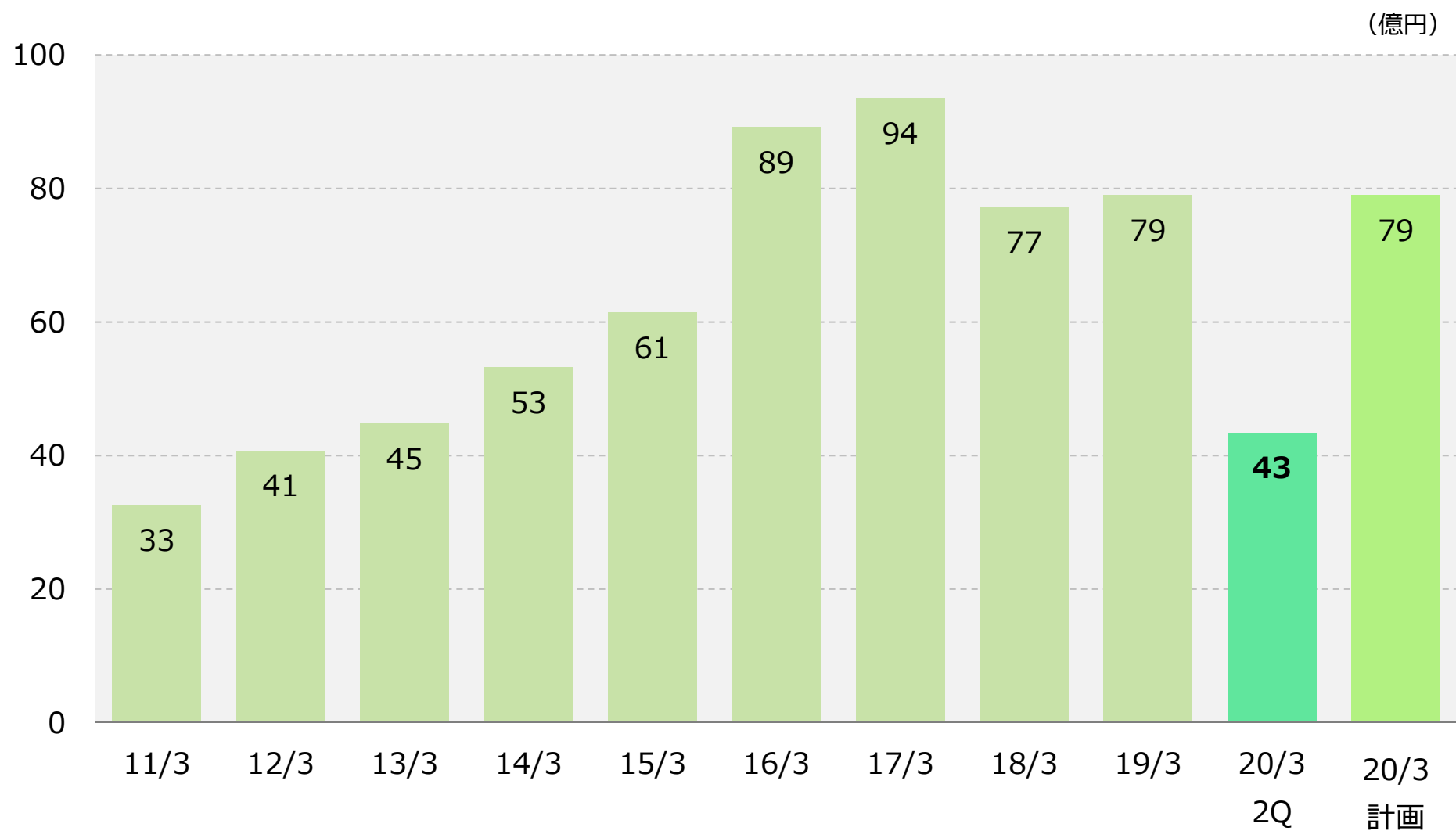
販売費及び一般管理費

- 販管費は対前年同期比で増加しているものの、売上高比率では低下
- 人件費は前年同期に、役員退職慰労金打ち切り支給に伴い未払計上をおこなったため減少

(単位：百万円，%)

期	20/3 2Q			19/3 2Q		
	金額	対売上高比率	前年同期比	金額	対売上高比率	前年同期比
人件費	7,208	13.0	- 1.1	7,290	14.8	+ 9.5
研究開発費	4,346	7.9	+ 15.0	3,781	7.7	- 2.5
荷造費	1,086	2.0	+ 11.9	970	2.0	- 4.8
減価償却費	483	0.9	- 10.4	539	1.1	- 6.9
広告宣伝費	373	0.7	+ 36.0	274	0.6	- 47.4
その他	3,414	6.2	+ 6.3	3,211	6.5	+ 0.9
販管費	16,913	30.6	+ 5.3	16,068	32.7	+ 1.4

研究開発費推移



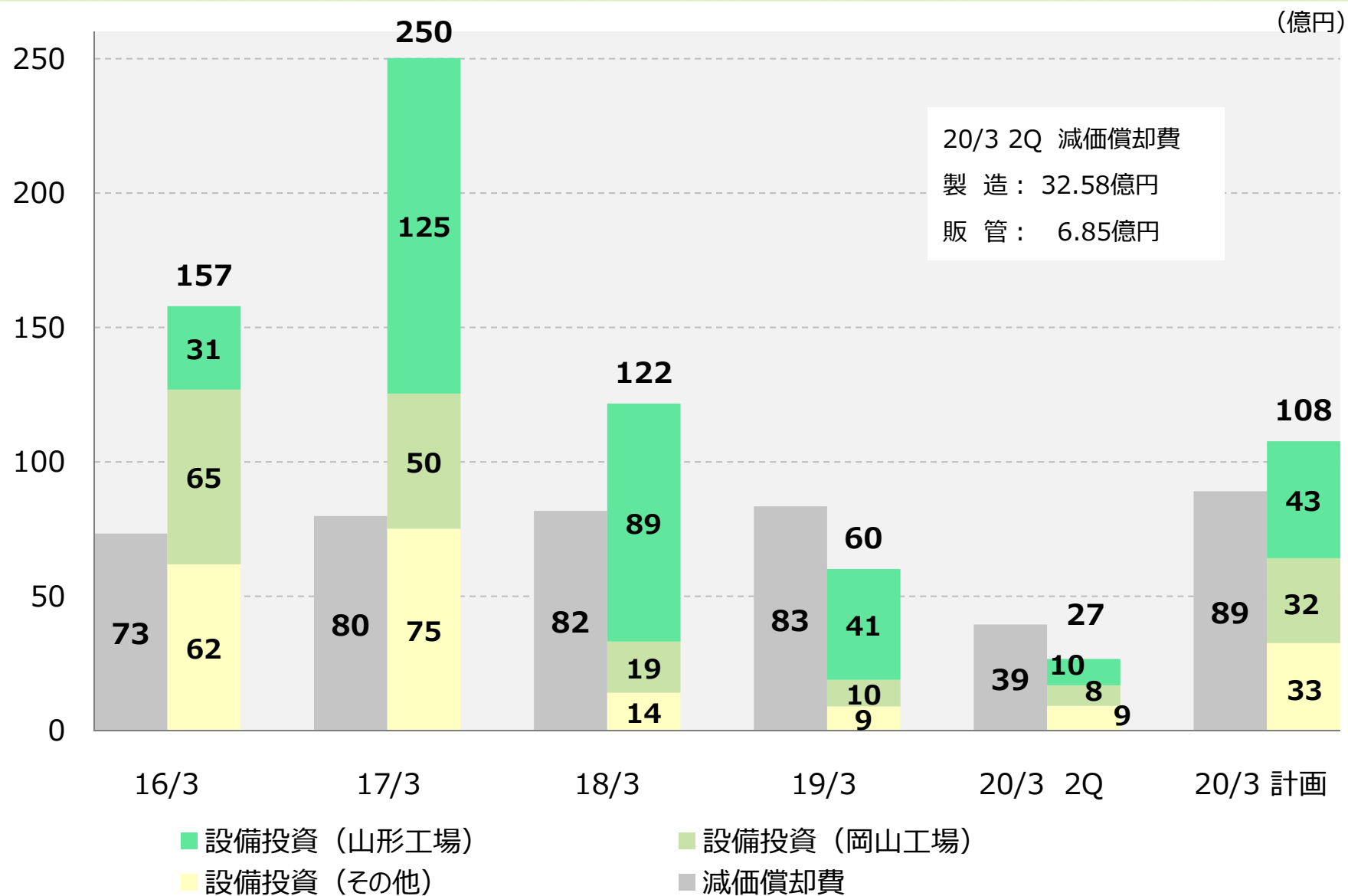
貸借対照表

- その他流動資産／生産数量増加に伴う仕掛品等が増加
- その他流動負債／法人税支払いにより未払法人税等が減少
- 自己資本比率／利益剰余金増加や借入金返済により50.9%に上昇

(単位：百万円)

項目	19/9	19/3	増減	項目	19/9	19/3	増減
現金及び預金	31,104	26,762	+ 4,342	支払手形及び買掛金	7,226	6,466	+ 759
受取手形及び売掛金	24,959	27,905	- 2,945	電子記録債務	11,227	9,990	+ 1,237
電子記録債権	6,343	6,719	- 376	1年内返済予定の長期借入金	6,562	6,396	+ 165
有価証券	3,599	4,999	- 1,399	設備関係支払手形及び未払金	2,223	2,069	+ 154
商品及び製品	18,071	17,591	+ 479	その他流動負債	10,653	12,254	- 1,600
その他流動資産	26,873	24,226	+ 2,646	流動負債計	37,892	37,177	715
流動資産計	110,952	108,206	+ 2,746	長期借入金	40,133	43,407	- 3,273
建物及び構築物	46,028	47,376	- 1,347	新株予約権付社債	15,029	15,035	- 5
機械装置及び運搬具	11,411	11,913	- 501	その他固定負債	1,386	1,412	- 26
建設仮勘定	2,908	2,110	+ 798	固定負債計	56,549	59,854	- 3,304
その他固定資産	21,004	19,197	+ 1,806	負債合計	94,442	97,032	- 2,589
固定資産計	81,353	80,597	+ 755	純資産合計	97,863	91,771	+ 6,091
資産合計	192,305	188,803	+ 3,502	負債・純資産合計	192,305	188,803	+ 3,502

設備投資・減価償却費



(減価償却費は研究開発費分も含む)

2019年12月追補収載予定新製品

薬効分類名	販売名	先発医薬品名（会社名）
定量噴霧式アレルギー性鼻炎治療剤	モメタゾン点鼻液50 μ g「トーフ」 56噴霧用／112噴霧用	ナゾネックス点鼻液50 μ g56噴霧用／112噴霧用 （MSD＝杏林）
骨粗鬆症治療剤	リセドロン酸Na錠75mg「トーフ」	アクトネル錠75mg（EAファーマ＝イーザイ） ベネット錠75mg（武田）

2成分 3品目を上市予定

12月追補品合計で初年度売上 約0.7億円を計画しております。

**将来予想に関連する記述については、目標や予測に基づいており、
確約や保証を与えるものではありません。
予想と異なる結果になることがある点を認識された上で、ご利用下さい。**

お問い合わせ先

東和薬品株式会社 広報・IR室

ir@towayakuhin.co.jp TEL.06-6900-9102 FAX.06-6908-6060