

くすりのあしたを考える。



東和薬品

# 平成29年3月期 第3四半期決算補足説明資料

2017年2月

(証券コード: 4553)

# まとめ

- ・ 売上高は、前年同期比4.0%増。販売数量増加により増収となった。近年の追補品の販売強化や主力品への注力によって薬価改定による薬価低下の影響を補いきれなかったことにより、進捗が遅れている。
- ・ 売上原価率は、前年同期比4.4pt悪化。主力品の薬価の大幅な低下および岡山工場の新設備稼働開始に伴う減価償却費の発生が主な要因。通期計画の売上原価率に向けて、ほぼ計画通りに推移している。
- ・ 販売管理費は、開発品目増加に伴う研究開発費の増加、営業の要員増による人件費の増加の影響が大きく、前年同期比8.5%増。
- ・ 営業利益は上記の結果、前年同期比38.3%減。通期計画に向けては、ほぼ計画通りの進捗となっている。
- ・ 経常利益段階以降において、通期計画比では目標を大幅に上回っているものの、為替変動によるデリバティブ評価損益の変動による影響が大きい。今後の為替動向に大きく左右されるため、計画を修正していない。

# 2017年3月期 第3四半期決算概要

(単位:百万円, %)

期	17/3 3Q			16/3 3Q	
	金額	対売上高 比率	前年同期 比	金額	対売上高 比率
売上高	63,701	100.0	+ 4.0	61,234	100.0
売上原価	34,211	53.7	+ 13.2	30,218	49.3
販管費	23,982	37.6	+ 8.5	22,095	36.1
営業利益	5,507	8.6	- 38.3	8,919	14.6
経常利益	6,498	10.2	- 27.2	8,929	14.6
親会社株主に帰属する 四半期純利益	4,804	7.5	- 23.8	6,308	10.3

(為替レート)  
1ドル

2016/12  
115.49円

2016/9  
100.12円

2016/3  
111.68円

2015/12  
119.61円

2015/9  
118.96円

2015/3  
119.17円

# 2017年3月期 第3四半期決算概要(計画進捗率)

(単位:百万円, %)

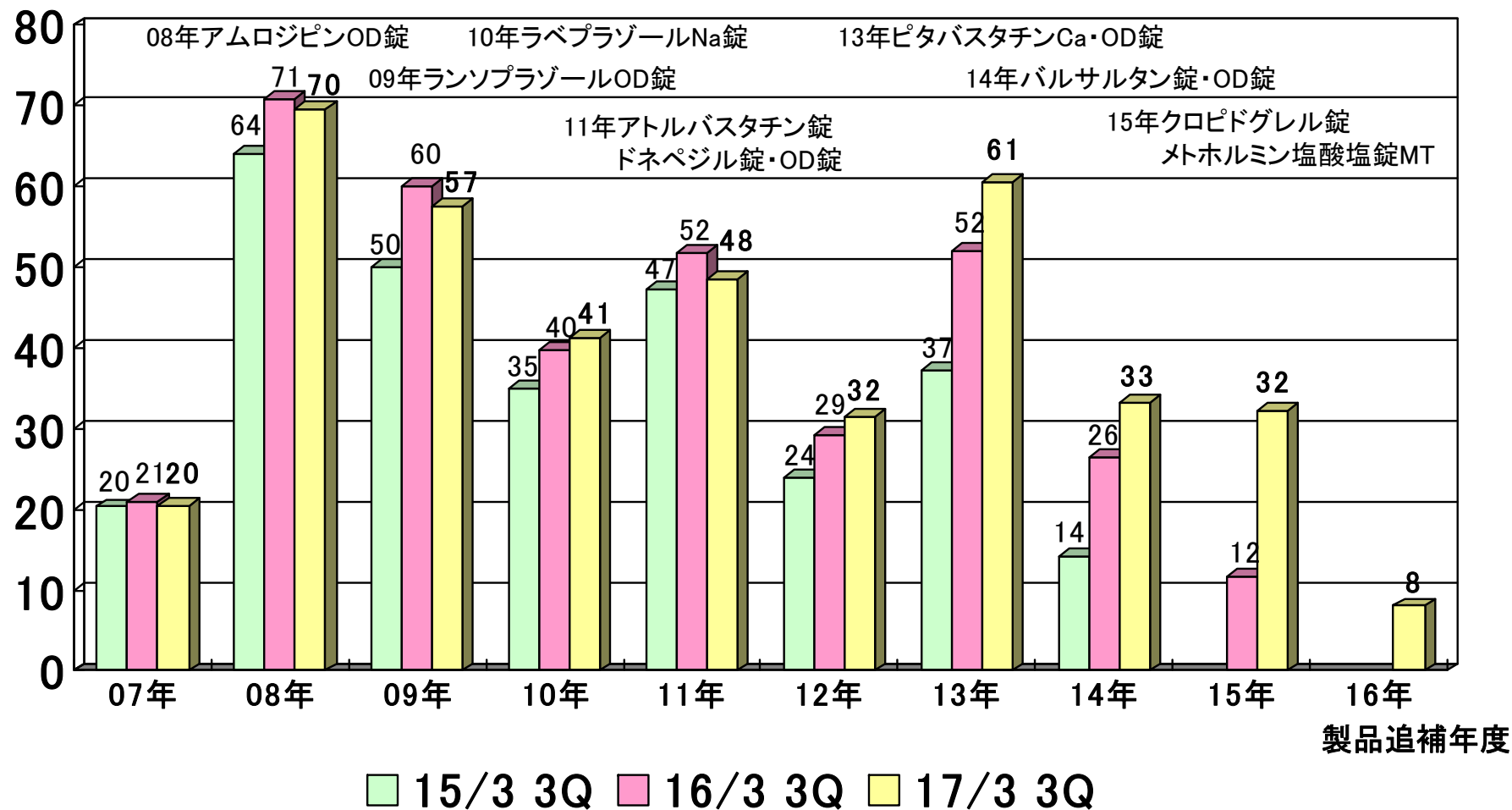
期	17/3					
	3Q累計		通期修正計画(10/28発表)			
項目	金額	対売上高 比率	金額	対売上高 比率	前期比	進捗率
売上高	63,701	100.0	88,400	100.0	+ 7.7	72.1
売上原価	34,211	53.7	47,500	53.7	+ 18.0	72.0
販管費	23,982	37.6	33,700	38.1	+ 9.7	71.2
営業利益	5,507	8.6	7,200	8.1	- 35.3	76.5
経常利益	6,498	10.2	5,100	5.8	- 49.8	127.4
親会社株主に帰属する 四半期純利益	4,804	7.5	3,600	4.1	- 53.2	133.5

# 追補年度別売上高推移

(単体)

薬価改定による影響が大きいものの、数量は着実に増加。  
12年追補以降の売上は順調に伸長。

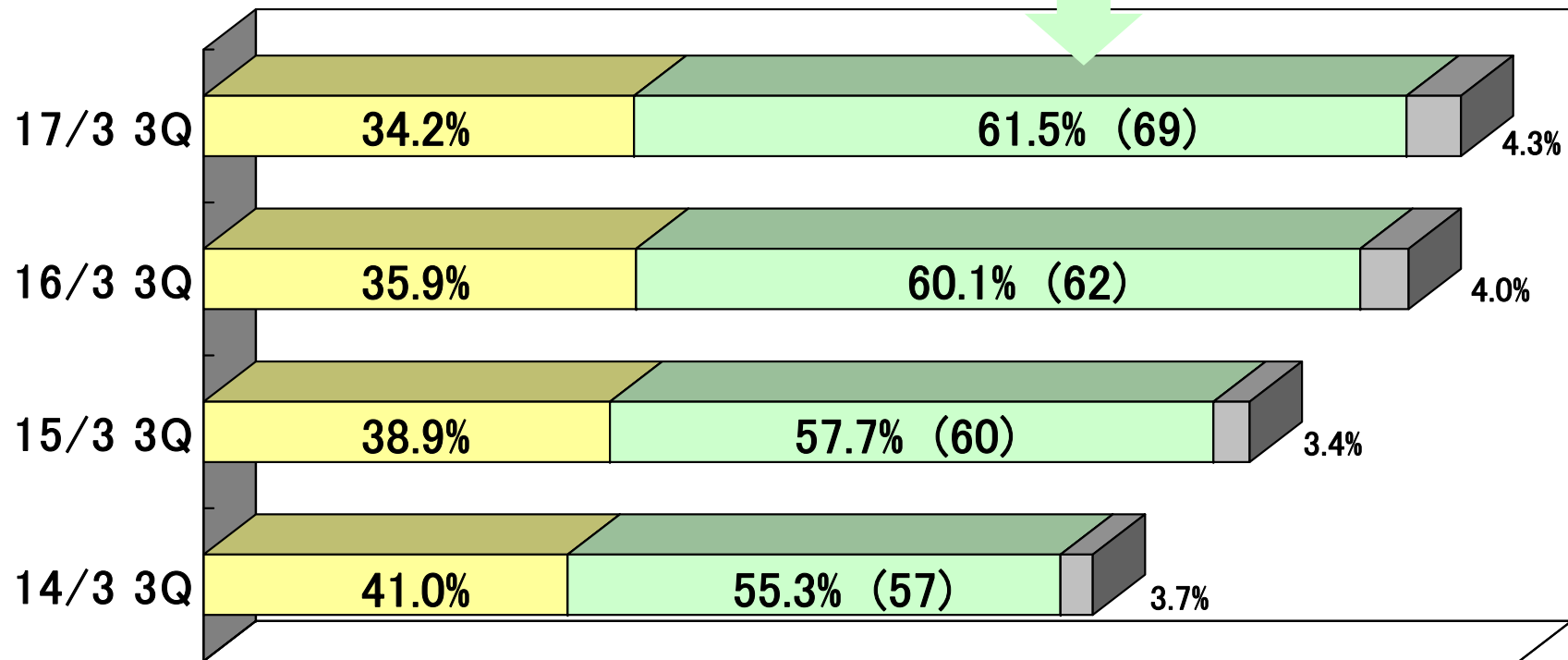
億円



# 売上高詳細(販路別)

(単体)

代理店の営業所化・営業所の新設、本社取引の拡大などにより、直販比率が増加。( )は営業所数

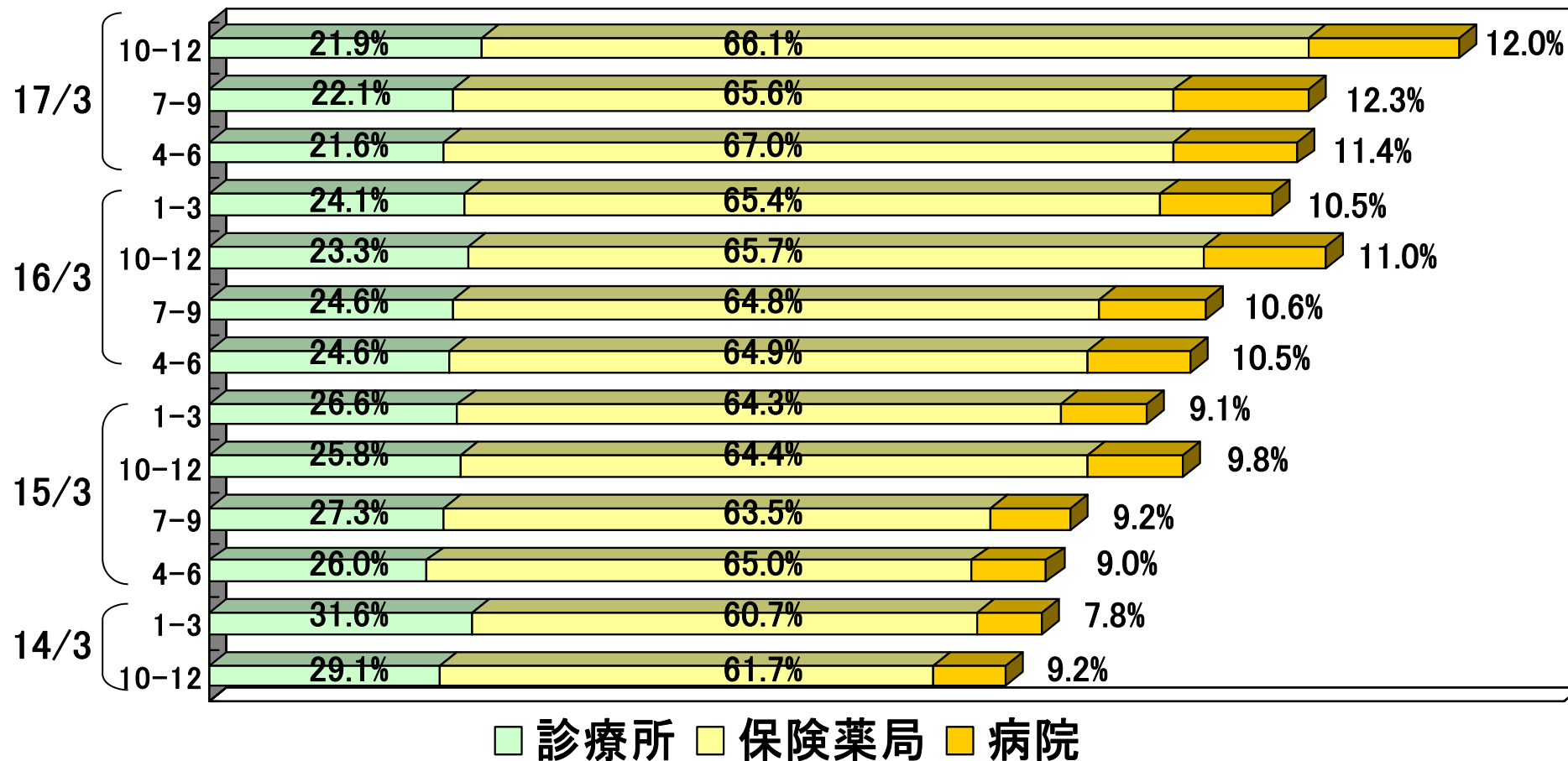


■ 代理店 ■ 営業所・本社 ■ その他(他社販売・受託・輸出)

# 売上高詳細(納入先別)

(単体)

保険薬局と病院の売上が順調に推移。



(他社販売等を除く。診療所+保険薬局+病院を100%としている。)

# 販売費及び一般管理費

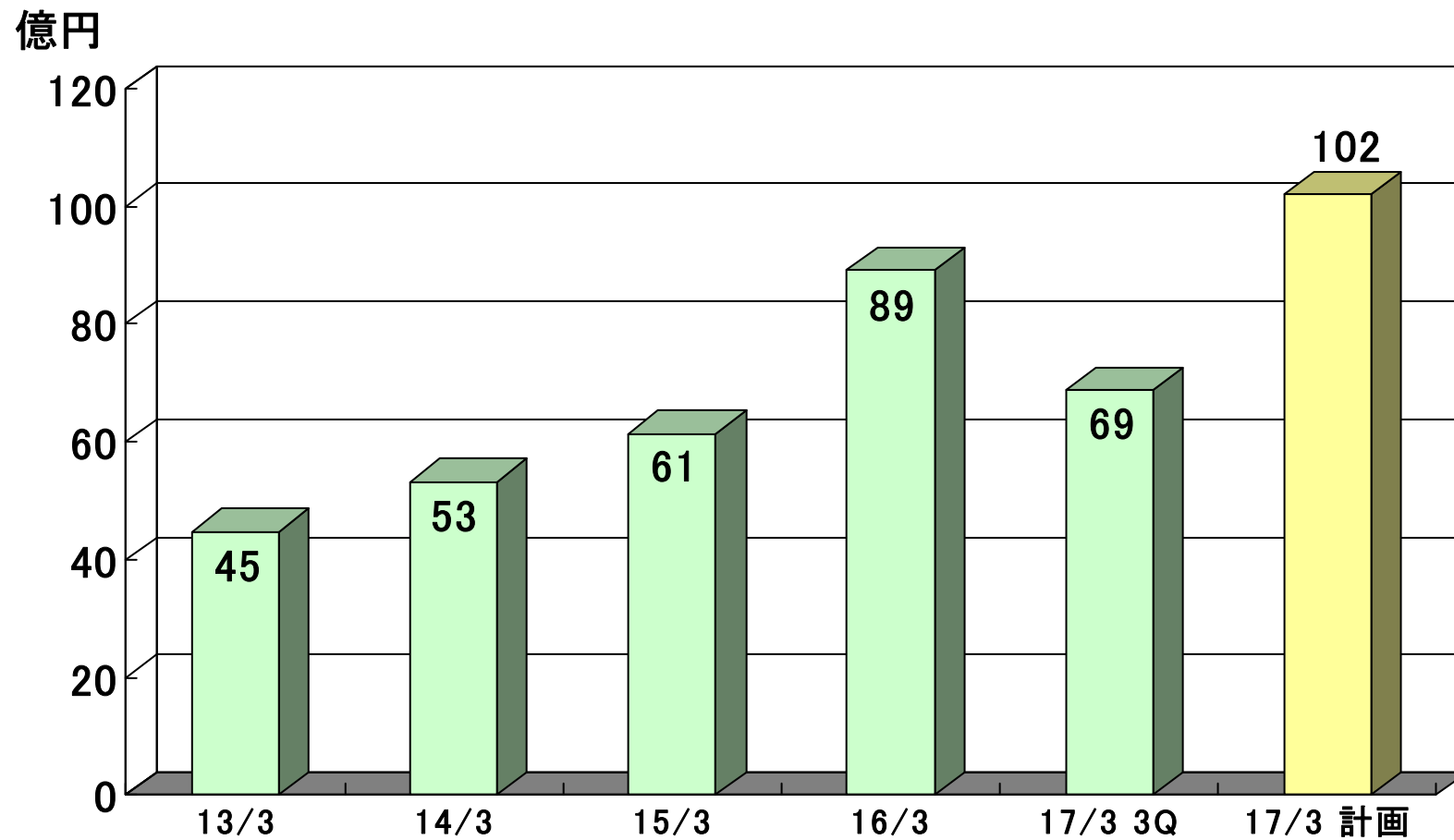
(単位:百万円, %)

期	17/3 3Q			16/3 3Q	
項目	金額	対売上高 比率	前年同期 比	金額	対売上高 比率
人件費	9,913	15.6	+ 9.4	9,057	14.8
研究開発費	6,869	10.8	+ 16.1	5,914	9.7
荷造費	1,475	2.3	+ 29.2	1,142	1.9
減価償却費	817	1.3	+ 17.5	695	1.1
支払手数料	704	1.1	- 4.0	733	1.2
広告宣伝費	698	1.1	- 38.0	1,127	1.8
その他	3,504	5.5	+ 2.3	3,424	5.6
販管費	23,982	37.6	+ 8.5	22,095	36.1

販売管理費は、開発品目増加に伴う研究開発費の増加、営業の要員増による人件費の増加の影響が大きく、前年同期比8.5%増。なお、減価償却費は研究開発部分を除く。



# 研究開発費



# 貸借対照表

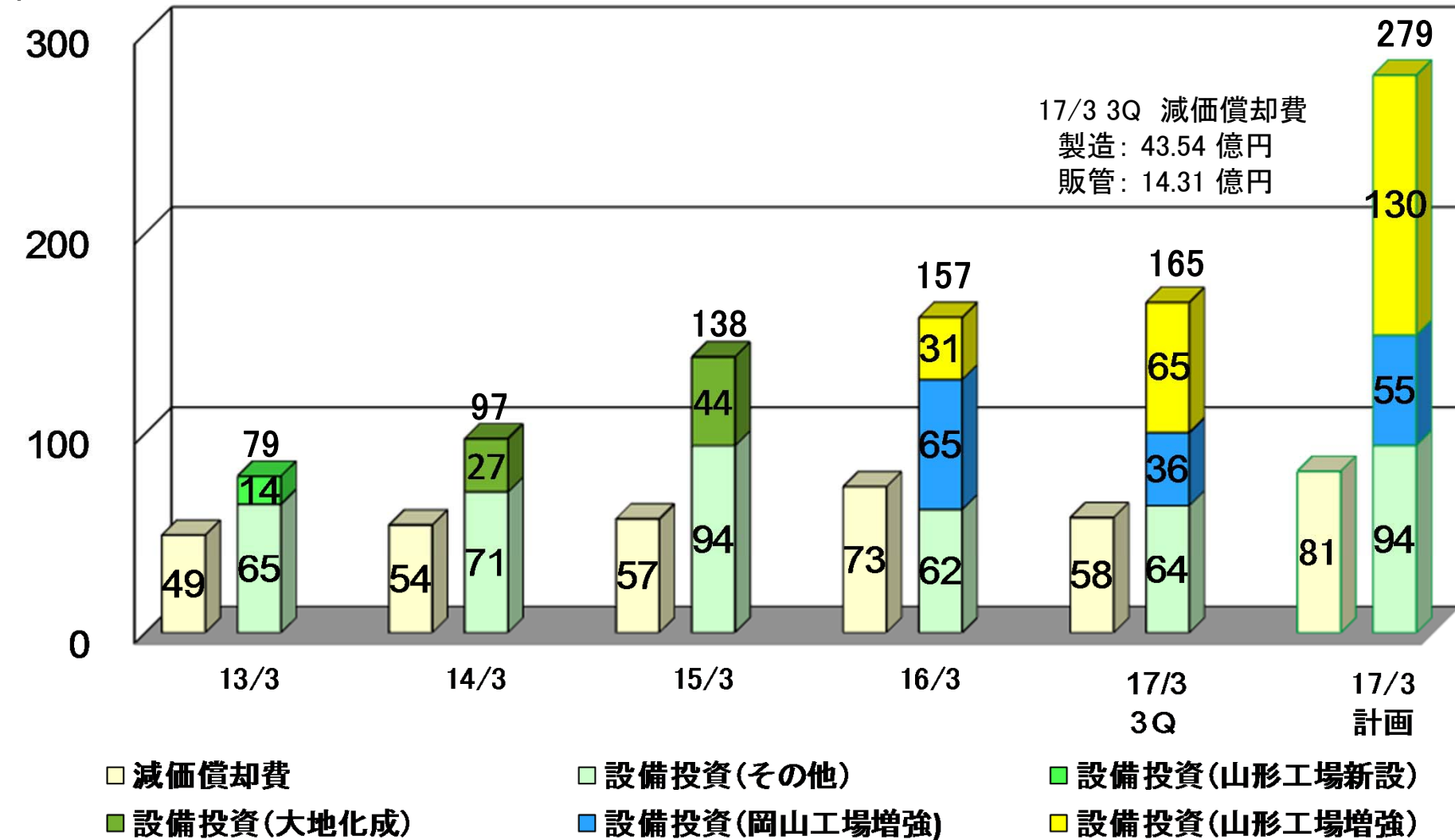
(百万円)

項目	16/12	16/3	増減
現金及び預金	17,138	20,526	- 3,387
受取手形 及び売掛金	20,644	19,818	+ 826
電子記録債権	6,383	5,984	+ 399
有価証券	3,000	5,000	- 2,000
商品及び製品	22,353	21,039	+ 1,313
その他流動資産	22,958	22,763	+ 194
<b>流動資産計</b>	<b>92,479</b>	<b>95,132</b>	<b>- 2,653</b>
建物及び構築物	29,671	24,170	+ 5,500
機械装置及び運搬具	14,041	14,618	- 576
建設仮勘定	13,385	8,146	+ 5,238
その他固定資産	15,449	14,783	+ 666
<b>固定資産計</b>	<b>72,547</b>	<b>61,719</b>	<b>+ 10,828</b>
<b>資産合計</b>	<b>165,026</b>	<b>156,851</b>	<b>+ 8,175</b>

項目	16/12	16/3	増減
支払手形 及び買掛金	5,423	6,954	- 1,530
電子記録債務	8,139	7,182	+ 956
1年内返済予定の 長期借入金	2,546	2,033	+ 512
設備関係支払手形 及び未払金	9,375	6,508	+ 2,867
その他流動負債	8,999	8,583	+ 416
<b>流動負債計</b>	<b>34,484</b>	<b>31,262</b>	<b>+ 3,221</b>
長期借入金	39,794	38,435	+ 1,359
新株予約権付社債	15,059	15,067	- 8
その他固定負債	1,609	1,481	+ 128
<b>固定負債計</b>	<b>56,463</b>	<b>54,984</b>	<b>+ 1,479</b>
<b>負債合計</b>	<b>90,947</b>	<b>86,246</b>	<b>+ 4,701</b>
<b>純資産合計</b>	<b>74,079</b>	<b>70,605</b>	<b>+ 3,474</b>
<b>負債・純資産合計</b>	<b>165,026</b>	<b>156,851</b>	<b>+ 8,175</b>

# 設備投資・減価償却費

億円



<お問い合わせ先>

東和薬品株式会社 広報・IR室

[ir@towayakuhin.co.jp](mailto:ir@towayakuhin.co.jp)

TEL : 06-6900-9102

FAX : 06-6908-6060

将来予想に関連する記述については、目標や予測に基づいており、確約や保証を与えるものではありません。予想と異なる結果になることがある点を認識された上で、ご利用下さい。