

# 2022年3月期第2四半期 決算説明会 －決算概要－

2021年11月2日

JCRファーマ株式会社

【証券コード】4552

【問合せ先】管理本部 広報・IR室 北村（TEL 0797-32-1995）

## 第2四半期 実績 (2022年3月期)

### 売上高、各利益ともに前年同期を上回る結果

(単位：百万円)

	第2四半期実績	前年同期比	対通期予想 (修正後) 進捗率
売上高	28,383	+159.2%	54.6%
営業利益	13,640	+943.3%	62.9%
経常利益	13,731	+916.4%	63.3%
親会社株主に帰属 する四半期純利益	9,234	+652.6%	60.0%

- 9/30(木) に通期連結業績予想を上方修正。
- 医薬品売上はイズカーゴ®の新発売や既存製品の伸長が寄与し、前年同期より増加。さらに契約金収入およびAZD1222原液の売上高増加が大きく寄与し、売上高合計で前年同期に比べて大幅な増収となった。
- 販売・一般管理費および研究開発費は前年同期比で増加したものの、増収効果により各利益についても大幅な増益となった。

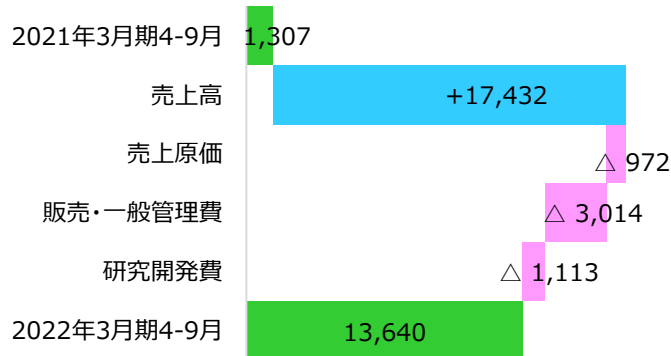
(単位：百万円)

連結	2021年3月期 4-9月	2022年3月期4-9月		2022年3月期通期	
		A	前年同期比	予想 (修正後) B	対予想進捗率 A/B
売上高	10,951	<b>28,383</b>	<b>+159.2%</b>	52,000	54.6%
売上原価	3,513	<b>4,485</b>	<b>+27.7%</b>	8,300	54.0%
売上総利益	7,438	<b>23,898</b>	<b>+221.3%</b>	43,700	54.7%
販売・一般管理費	3,723	<b>6,737</b>	<b>+81.0%</b>	11,700	57.6%
研究開発費	2,407	<b>3,520</b>	<b>+46.2%</b>	10,300	34.2%
営業利益	1,307	<b>13,640</b>	<b>+943.3%</b>	21,700	62.9%
経常利益	1,351	<b>13,731</b>	<b>+916.4%</b>	21,700	63.3%
親会社株主に帰属する 四半期/当期純利益	1,227	<b>9,234</b>	<b>+652.6%</b>	15,400	60.0%

## 【ご参考】

共同開発先による負担控除前の 研究開発費	2,607	<b>3,570</b>	<b>+36.9%</b>	11,080	32.2%
-------------------------	-------	--------------	---------------	--------	-------

## ◆ 営業利益 13,640百万円 対前年同期 + 12,333百万円




## 主な増減要因（前年同期比）

- ・ 主に契約金収入およびAZD1222原液による売上高の大幅な増加  
+ 17,432百万円
- ・ 製品売上の増収による売上原価の増加  
△ 972百万円
- ・ 人員増および製品売上に対するロイヤリティ・手数料等の支出の増加による販管費の増加  
△ 3,014百万円
- ・ 臨床試験進捗に応じた研究開発費の増加  
△ 1,113百万円

(単位：百万円)

## ◆売上高 28,383百万円 対前年同期 +17,432百万円



### 主な増減要因 (前年同期比)

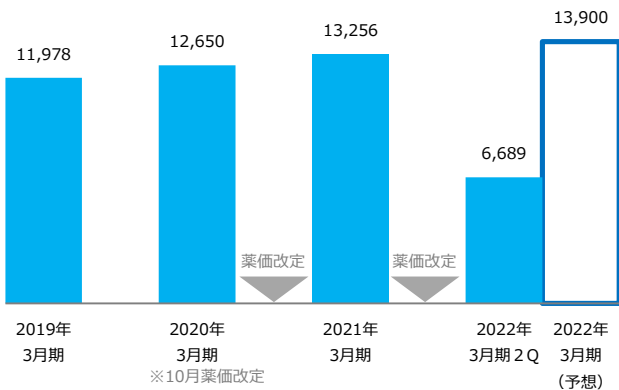
- ・イズカーゴ<sup>®</sup>新発売 +985百万円
- ・契約金収入の増加 +7,547百万円
- ・契約スケジュールに準じたAZD1222原液の出荷 +8,046百万円

品目	2021年3月期4-9月		2022年3月期4-9月 A			2022年3月期通期	
		構成比		構成比	前年同期比	予想 (修正後) B	対予想 進捗率 A/B
グロウジェクト <sup>®</sup>	6,538	59.7%	6,689	23.6%	+2.3%	13,900	48.1%
イズカーゴ <sup>®</sup>	-	-	985	3.5%	-	2,800	35.2%
腎性貧血治療薬	3,390	31.0%	3,011	10.6%	△11.2%	6,400	47.0%
エポエチンアルファ BS注「JCR」	1,696	15.5%	1,512	5.3%	△10.8%	2,700	56.0%
ダルベポエチンアルファ BS注「JCR」	1,694	15.5%	1,498	5.3%	△11.6%	3,700	40.5%
テムセル <sup>®</sup> HS注	784	7.2%	1,717	6.1%	+118.9%	3,200	53.7%
アガルシダーゼ ベータ BS点滴静注「JCR」	220	2.0%	323	1.1%	+47.0%	800	40.4%
<b>医薬品等合計</b>	<b>10,934</b>	<b>99.8%</b>	<b>12,728</b>	<b>44.9%</b>	<b>+16.4%</b>	<b>27,100</b>	<b>47.0%</b>
契約金収入	10	0.1%	7,557	26.6%	(756倍)	10,200	74.1%
その他	7	0.1%	51	0.2%	(7.3倍)	0	-
AZD1222原液	-	-	8,046	28.3%	-	14,700	54.7%
<b>売上高合計</b>	<b>10,951</b>	<b>100.0%</b>	<b>28,383</b>	<b>100.0%</b>	<b>+159.2%</b>	<b>52,000</b>	<b>54.6%</b>

# 各製品別売上高推移

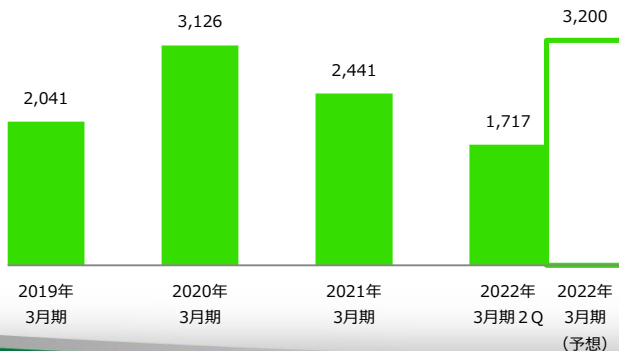
(単位：百万円)

## 遺伝子組換え天然型ヒト成長ホルモン製剤 グロウジェクト®



近年のトピックス  
 ・ 2020年10月：営業体制変更  
 ・ 2020年10月：めろん日記®公開

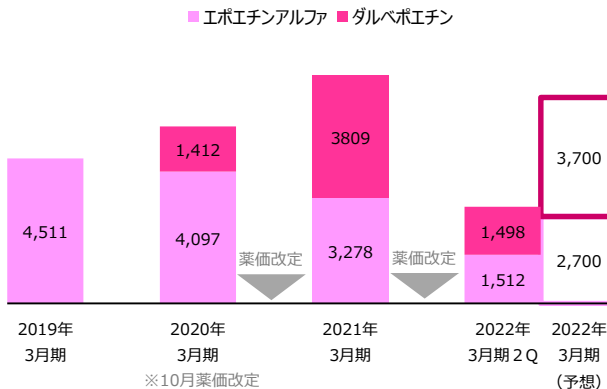
## ヒト体性幹細胞加工製品 ヒト(同種)骨髄由来間葉系幹細胞 テムセル®HS注



近年のトピックス  
 ・ 2020年4月-8月：在庫ひっ迫に伴う出荷制限

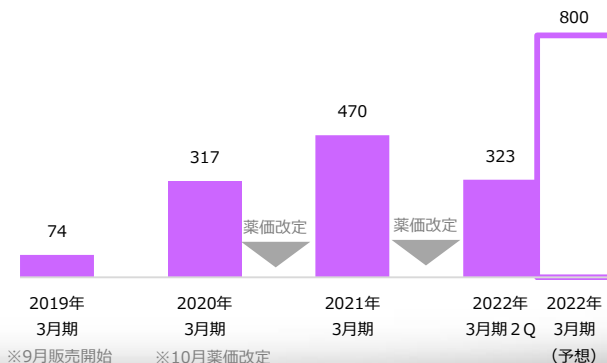
## 遺伝子組換えヒトエリスロポエチン製剤 エポエチンアルファBS注「JCR」

## 持続型赤血球造血刺激因子製剤 ダルベポエチン アルファBS注「JCR」



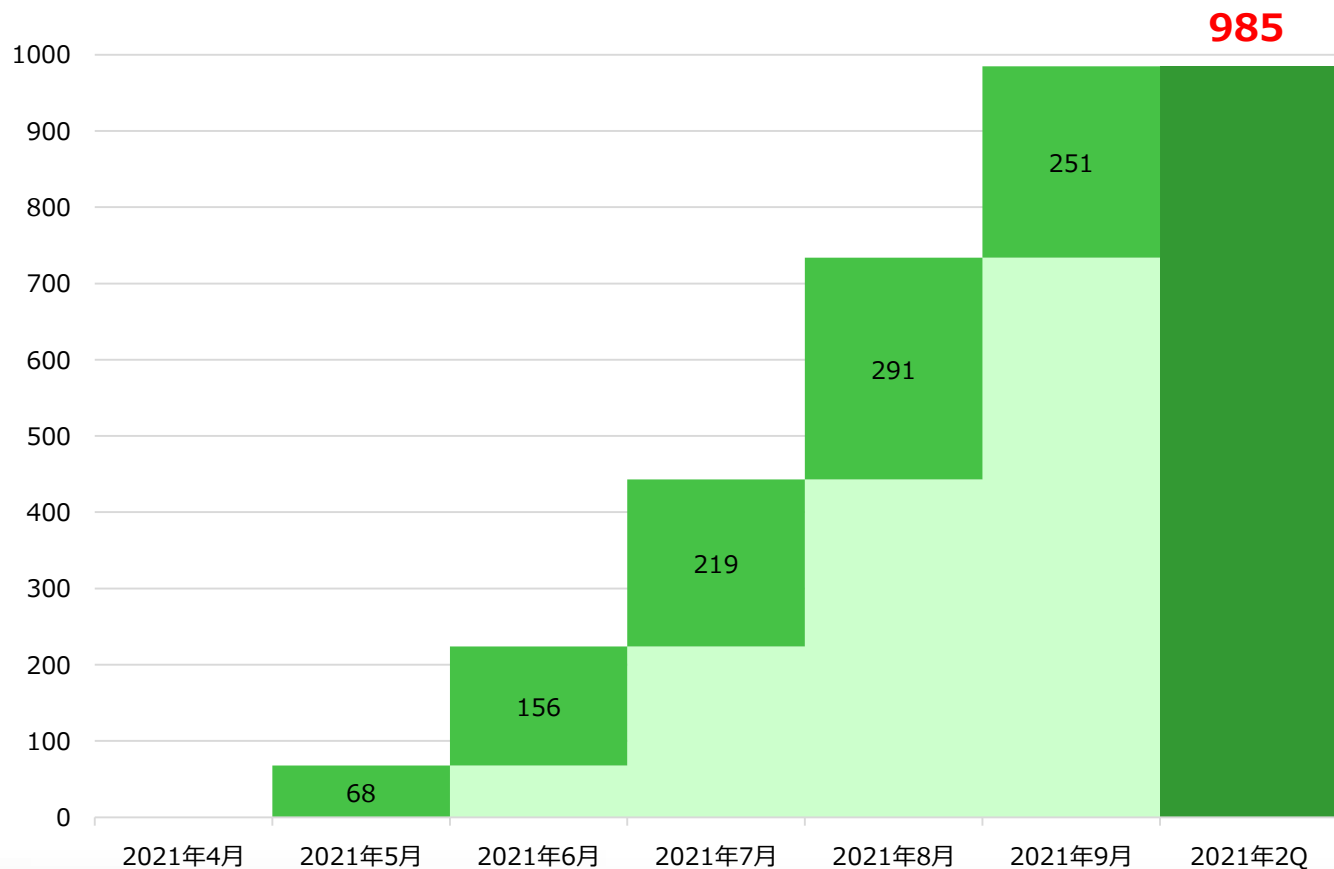
近年のトピックス  
 ・ 2021年4-5月：エポエチンアルファBS注「JCR」シリンジ製剤出荷調整

## 遺伝子組換えファブリー病治療剤 アガルシダーゼ ベータBS点滴静注「JCR」



# イズカーゴ<sup>®</sup>単月売上高推移

(単位：百万円)



## トピックス

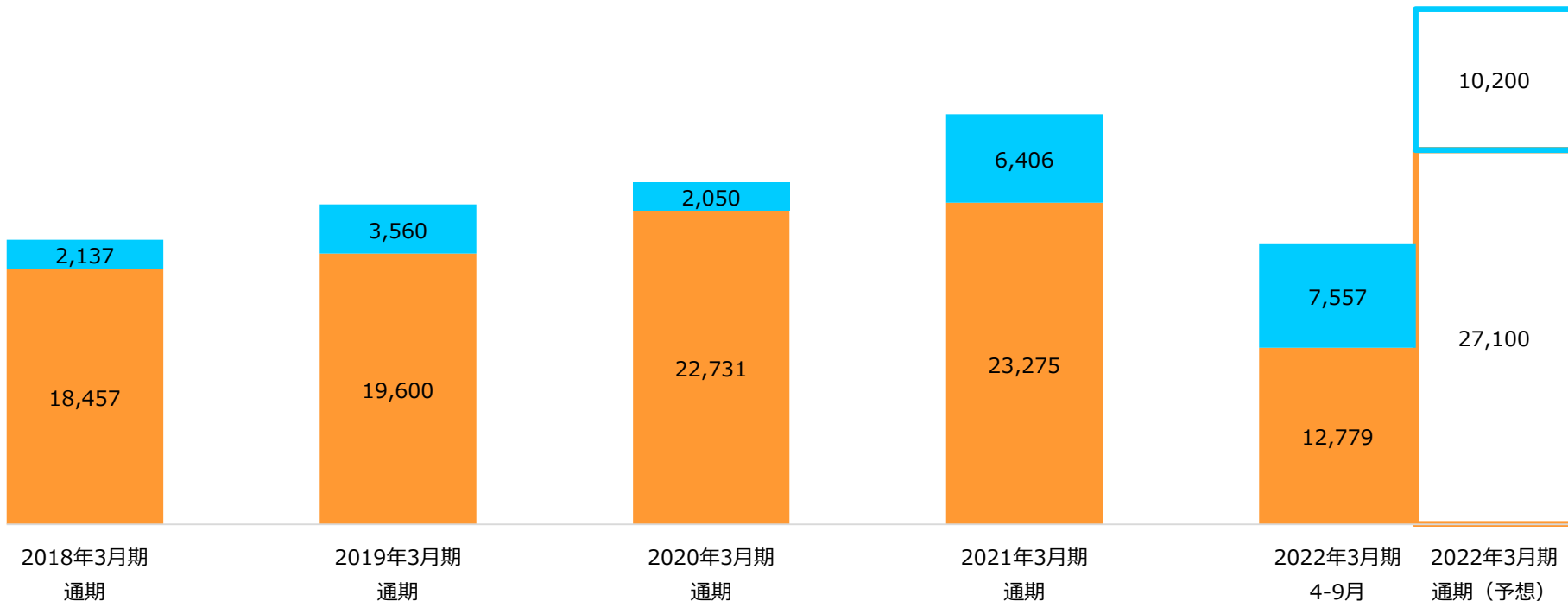
- 2021年5月19日 新発売
- マーケティング部内にライソゾーム病専任部隊を設置し、イズカーゴ<sup>®</sup>に関する情報提供活動を専門的にサポート

# 売上高推移（AZD1222原液を除く）

■ 製商品\*売上高 ■ 契約金

（単位：百万円）

\*製商品：グロウジェクト、イズカーゴ、腎性貧血治療薬、テムセル、アガルシダーゼベータBS注「JCR」、その他



(単位：百万円)

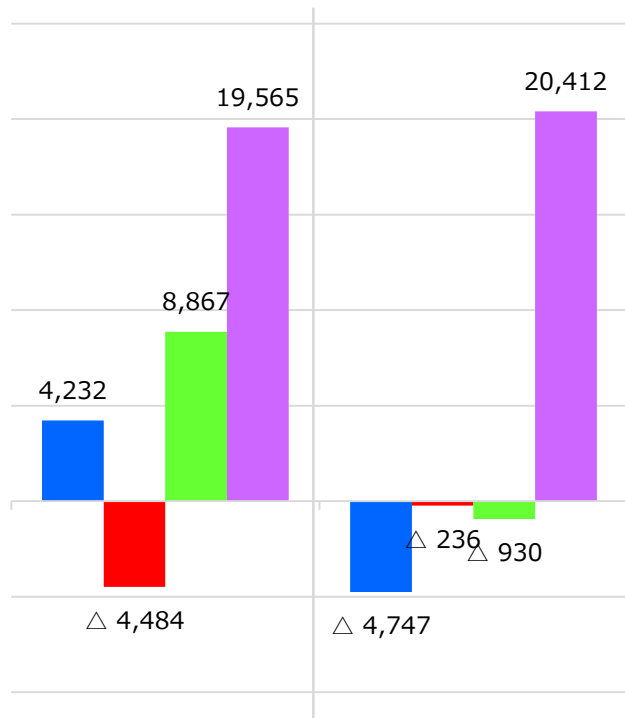
	2020年 3月末	2020年 9月末	増減 ・ 主な増減項目		2020年 3月末	2020年 9月末	増減 ・ 主な増減項目
流動資産	48,545	58,422	計 +9,876 ・ 現預金 △ 5,848 ・ 売掛金 +13,956 ・ たな卸資産 +1,491	流動負債	29,028	35,586	計 +6,558 ・ 圧縮未決算特別勘定 +4,345 ・ 短期借入金 +2,200
				固定負債	6,199	4,024	計 △ 2,174 ・ 長期借入金 △ 2,200
固定資産	25,238	28,197	計 +2,958 ・ 有形固定資産 +3,343	負債合計	35,227	39,610	+4,383
				純資産 合計	38,557	47,008	計 +8,451 ・ 配当金 △ 929 ・ 利益計上 +9,233
合計	73,784	86,619	+12,834	合計	73,784	86,619	+12,834
				自己資本 率	51.3%	53.4%	



# キャッシュ・フロー（連結）

(単位：百万円)

- 営業活動によるCF
- 投資活動によるCF
- 財務活動によるCF
- 期末 現金及び現金同等物



	2021年3月期4-9月 A	2022年3月期4-9月 B	増減 B-A
税金等調整前純利益	1,381	12,729	11,348
減価償却費	872	922	49
売上債権	1,462	△ 13,934	△ 15,397
棚卸資産	△ 1,562	△ 1,491	71
その他	2,078	△ 2,972	△ 5,050
<b>営業活動によるCF</b>	<b>4,232</b>	<b>△ 4,747</b>	<b>△ 8,979</b>
有価証券	0	0	0
設備投資	△ 1,437	△ 4,514	△ 3,076
その他	△ 3,047	4,277	7,324
<b>投資活動によるCF</b>	<b>△ 4,484</b>	<b>△ 236</b>	<b>4,247</b>
借入金	9,420	0	△ 9,420
配当金・自己株式	△ 516	△ 920	△ 404
その他	△ 36	△ 9	△ 26
<b>財務活動によるCF</b>	<b>8,867</b>	<b>△ 930</b>	<b>△ 9,798</b>
現金及び現金同等物の増減額	8,637	△ 5,848	△ 14,485
<b>期末現金及び現金同等物</b>	<b>19,565</b>	<b>20,412</b>	<b>847</b>

(参考)	2021年3月期		2022年3月期	
	4-9月	通期	4-9月	通期 (予想)
減価償却費	872	1,892	922	1,860
設備投資	306	3,965	583	4,190

# 注意事項

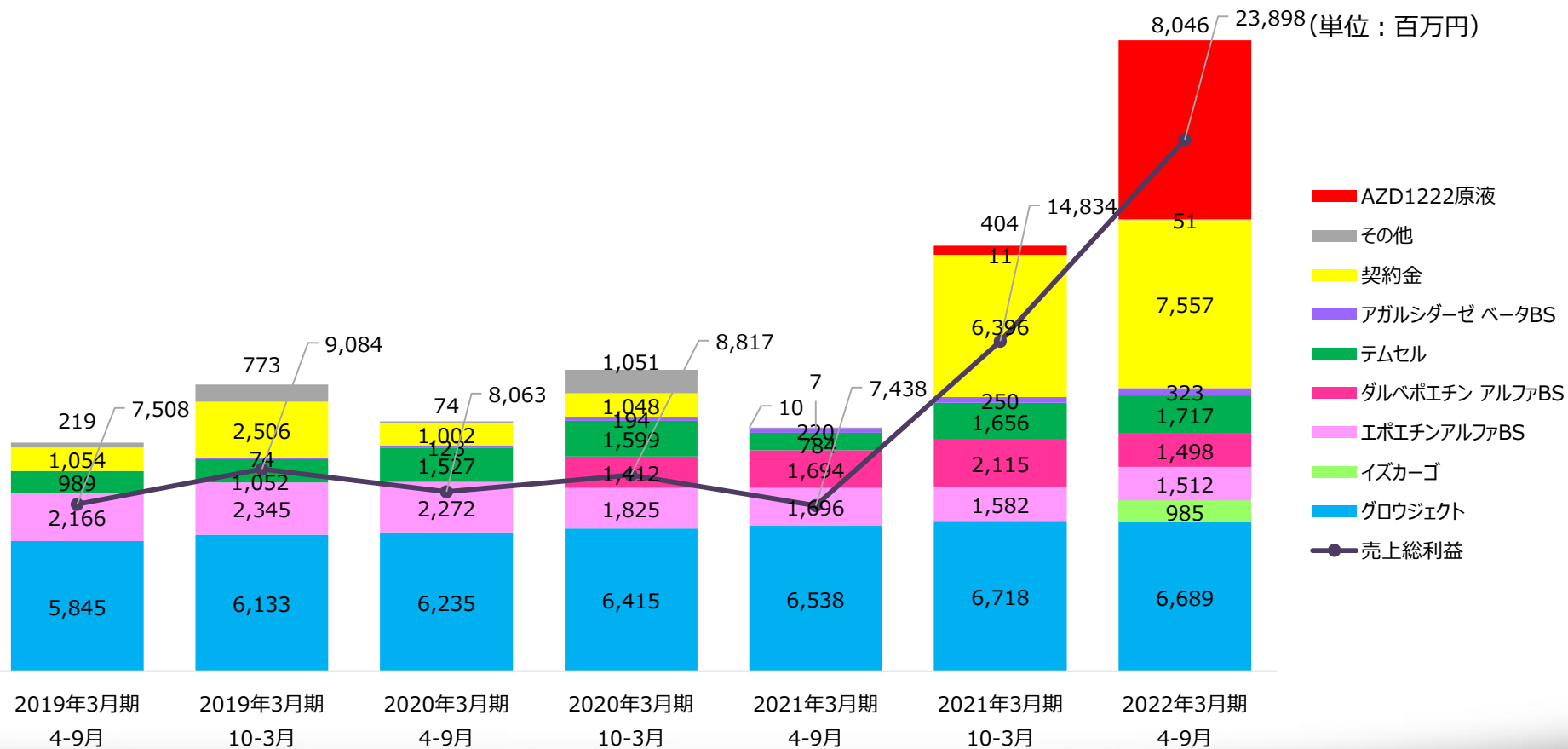
本資料中の業績見通し等の将来に関する記述は、当社が現在得ている情報をもとになされた当社の判断に基づくものであり、既知あるいは未知のリスクや不確実な要素を含んでいます。実際の結果は、様々な要因によりこれら将来に関する記述内容とは大きく異なる可能性があることをご承知ください。

また、本資料は、当社の会社説明・事業説明に関する情報の提供を目的としたものであり、当社が発行する有価証券の投資を勧誘することを目的としたものではありません。



– JCR Biotech for a New Tomorrow –

# 参考：累計売上高内訳（連結）推移





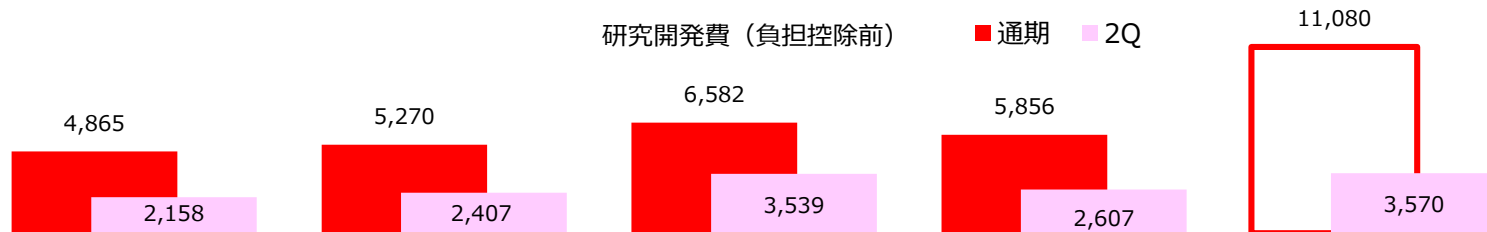
# 参考：研究開発費と主な研究開発品目の進捗状況

(単位：百万円)

- 非臨床
- 臨床
- ★ 承認申請
- 承認取得

研究開発費（負担控除前）

■ 通期 ■ 2Q



	2018年3月期	2019年3月期	2020年3月期	2021年3月期	2022年3月期
JR-141(日本)				★	○
JR-141(ブラジル)				★	
JR-141(グローバル)					
JR-171(グローバル)					
JR-162					
JR-441					
JR-443					
JR-446					
JR-401X					
JR-142					
JR-031EB				2021.3 開発中止	
JR-031HIE					
JTR-161/JR-161					
ダルベポエチン アルファBS		★		○	
アガルシダーゼ ベータBS	★	○			