

2021年3月期第2四半期 決算説明会 －決算概要－

2020年11月2日

J C Rファーマ株式会社

【証券コード】4552

【問合せ先】経営企画本部 本多・北村

(TEL 0797-32-1995)

第2四半期 実績 (2021年3月期)

第2四半期公表予想を 売上高、各利益ともに下回る結果

(単位：百万円)

	公表予想値 (2020/5/12)	第2四半期 実績	差異
売上高	14,400	10,951	△3,449 (△24.0%)
営業利益	3,600	1,307	△2,293 (△63.7%)
経常利益	3,600	1,351	△2,249 (△62.5%)
親会社株主に帰属 する四半期純利益	2,900	1,227	△1,673 (△57.7%)

- グロウジェクト®およびテムセル®HS注など医薬品売上は当初予想比増収となったが、新型コロナウイルス感染症の影響で対面交渉が困難な状況になったことなどにより、第2四半期に見込んでいた契約金収入が第3四半期以降に繰り越されたことから、売上高は当初予想比で減収となった。
- 業務の効率化を推進したことなどにより、研究開発費を含む販売及び一般管理費は当初予想比減少したが、売上高減収の影響により営業利益・経常利益・四半期純利益のいずれも当初予想を下回った。

(単位：百万円)

連結	2020年3月期 4-9月	2021年3月期4-9月 A		2021年3月期	
			前年同期比	予想 B	対予想進捗率 A/B
売上高	11,236	10,951	△2.5%	27,200	40.3%
売上原価	3,173	3,513	10.7%	6,800	51.7%
売上総利益	8,063	7,438	△7.8%	20,400	36.5%
販売・一般管理費	3,809	3,723	△2.3%	8,000	46.5%
研究開発費	3,255	2,407	△26.0%	6,400	37.6%
営業利益	998	1,307	31.0%	6,000	21.8%
経常利益	981	1,351	37.7%	6,000	22.5%
親会社株主に帰属する 四半期 / 当期純利益	922	1,227	33.0%	4,800	25.6%

【ご参考】

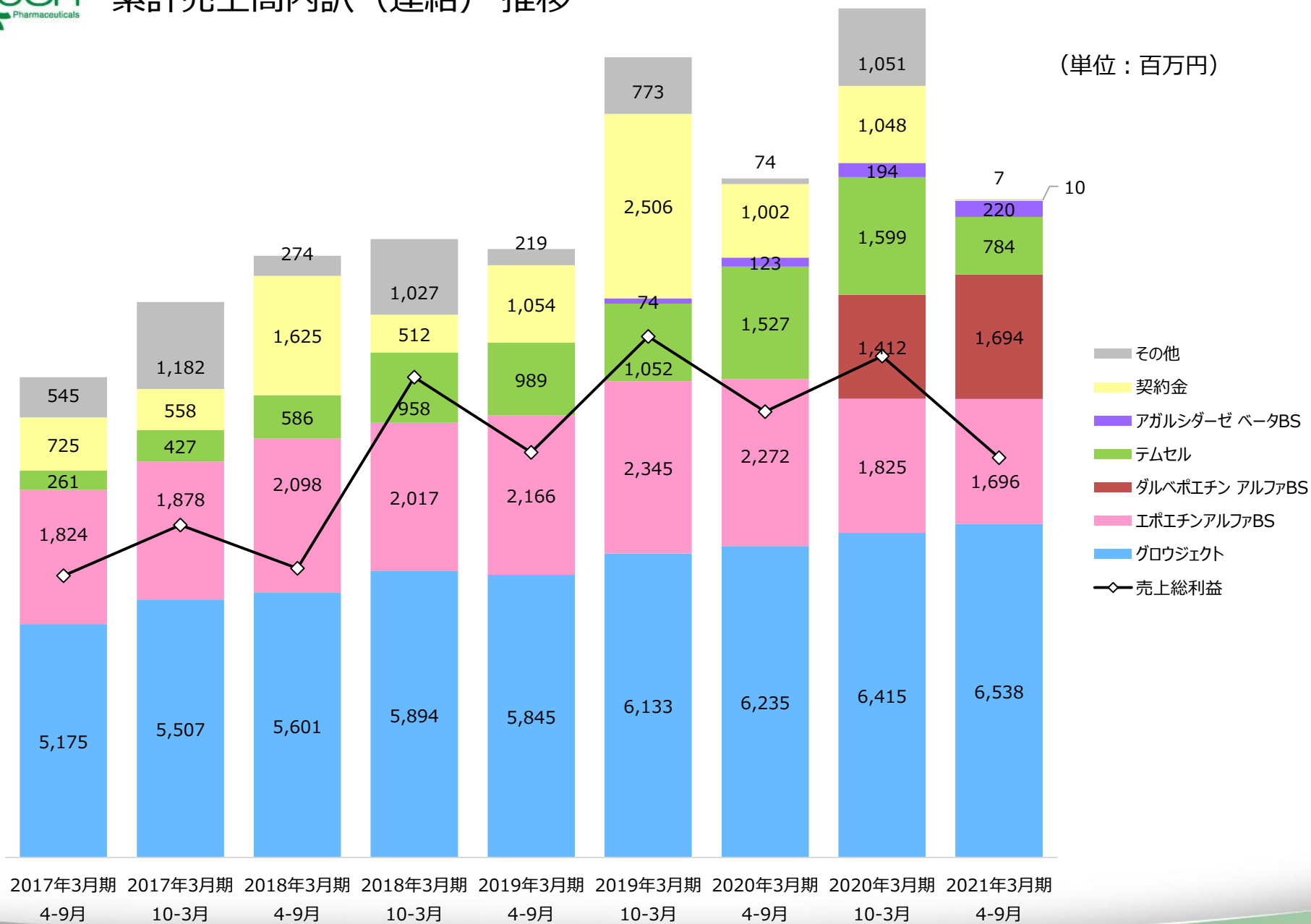
共同開発先による負担控除前の 研究開発費	3,539	2,607	△26.3%	7,600	34.3%
-------------------------	-------	--------------	---------------	-------	-------

(単位：百万円)

品目	2020年3月期4-9月		2021年3月期4-9月 A			2021年3月期	
		構成比		構成比	前年同期比	予想 B	対予想進捗率 A/B
グロウジェクト®	6,235	55.5%	6,538	59.7%	4.9%	13,270	49.3%
腎性貧血治療薬	2,272	20.3%	3,390	31.0%	49.2%	6,540	51.8%
エポエチンアルファ BS注「JCR」	2,272	20.3%	1,696	15.5%	△25.4%	3,350	50.6%
ダルベポエチンアルファ BS注「JCR」	—	—	1,694	15.5%	—	3,190	53.1%
テムセル® HS注	1,527	13.6%	784	7.2%	△48.6%	2,110	37.2%
アガルシダーゼ ベータ BS点滴静注「JCR」	123	1.1%	220	2.0%	79.1%	1,060	20.8%
その他製商品	74	0.6%	7	0.0%	△90.5%	0	—
医薬品等合計	10,234	91.1%	10,941	99.9%	6.9%	22,980	47.6%
契約金収入	1,002	8.9%	10	0.1%	△99.0%	4,220	0.2%
売上高合計	11,236	100%	10,951	100.0%	△2.5%	27,200	40.3%

累計売上高内訳（連結） 推移

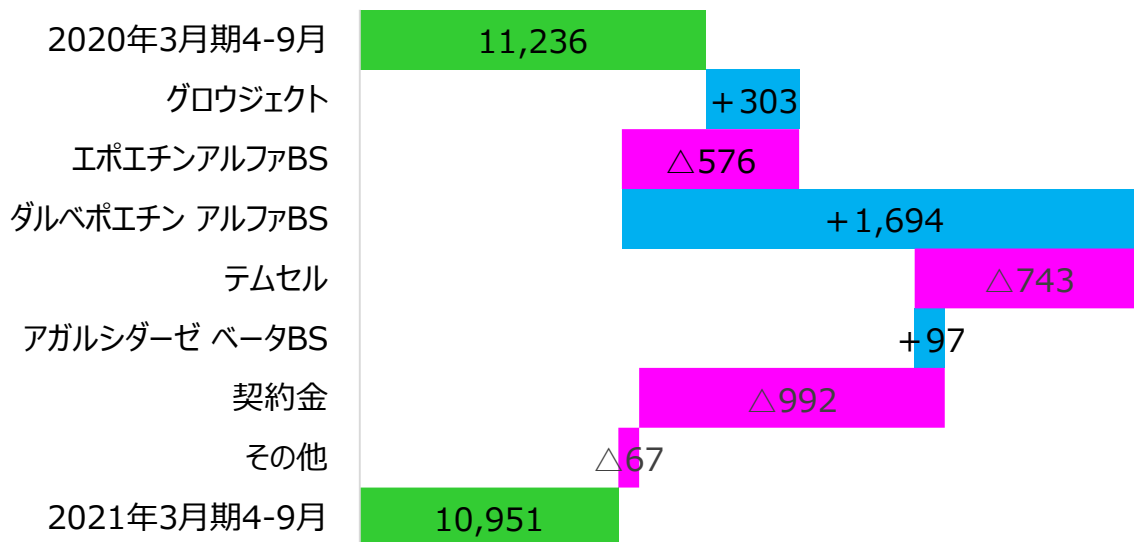
(単位：百万円)



対前年同期増減要因

◆ 売上高 10,951百万円 対前年同期 Δ 285百万円

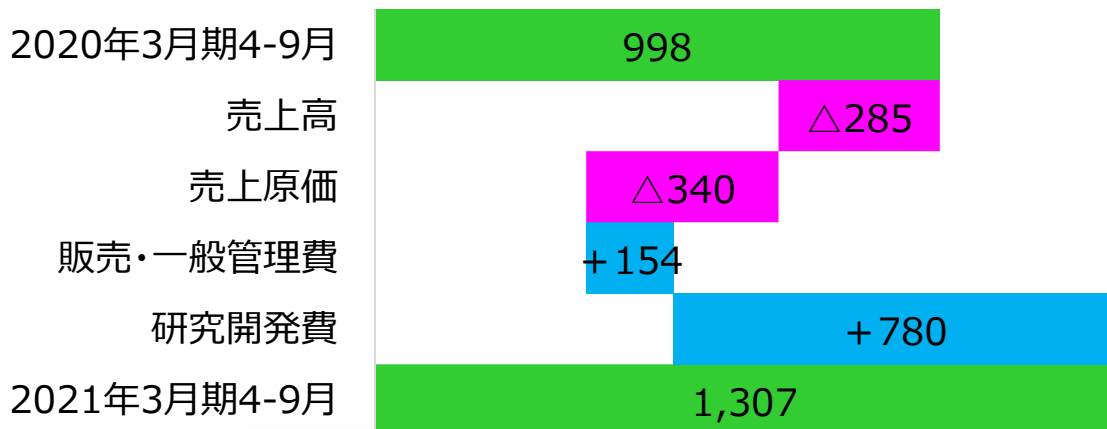
(単位：百万円)



増減要因

- ・ グロウジェクト：処方変更による市場への浸透
+303百万円
- ・ テムセル：在庫確保のための出荷制限（8月解除）
 Δ 743百万円
- ・ 腎性貧血治療薬：ダルベPOCHINアルファBSの浸透
+1,118百万円
- ・ 契約金収入：第三四半期以降への繰り越し
 Δ 992百万円

◆ 営業利益 1,307百万円 対前年同期 +309百万円



増減要因

- ・ 契約金収入の繰り越しによる売上高の減少
 Δ 284百万円
- ・ 製品売上増収による売上原価の増加
 Δ 340百万円
- ・ 業務効率化などによる販売・一般管理費の減少
+86百万円
- ・ 委託業務見直しなどによる研究開発費の減少
+847百万円

(単位：百万円)

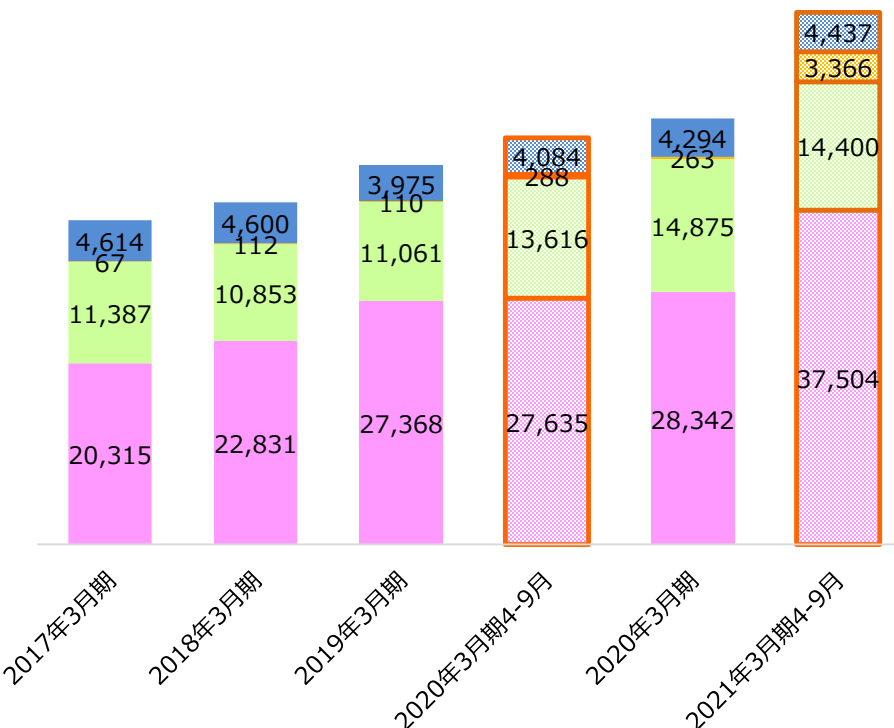
	2020年 3月末	2020年 9月末	主な増減		2020年 3月末	2020年 9月末	主な増減		
流動資産	28,342	37,504	現預金 +8,937 売上債権 △1,462 たな卸資産 +1,562	流動負債	10,434	20,755	短期借入金 +8,720 未払法人税等 +504		
				固定負債			4,761	5,480	社債・借入金 +700
				負債合計			15,195	26,236	+11,040
固定資産	19,433	22,204	有形固定資産 △474 特許権 +3,126	純資産合計	32,579	33,472	純利益 +1,227 配当金 △525		
合計	47,775	59,708	+11,932	合計	47,775	59,708	+11,932		

設備投資	5,296	306
------	-------	-----

自己資本率	66.6%	54.8%
-------	-------	-------

資産

■ 流動資産
 ■ 有形固定資産
 ■ 無形固定資産
 ■ 投資その他の資産

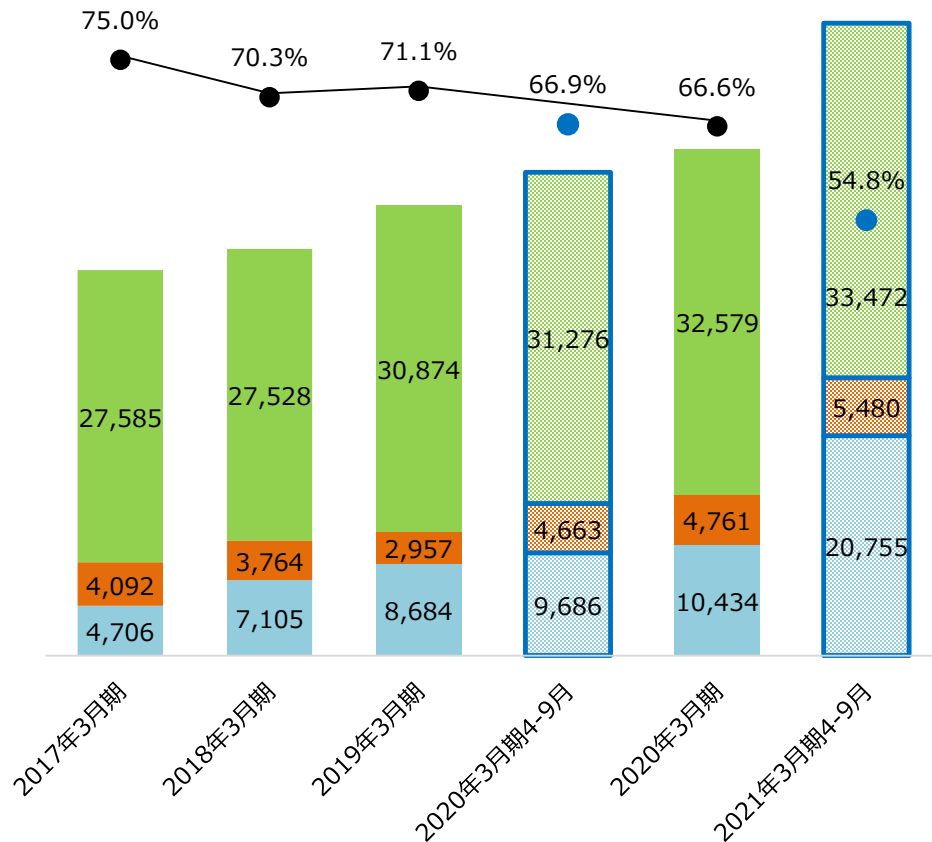


増減要因

- 新型コロナウイルス感染症のリスク対応として手元資金を積み増し（現預金89億円増）
- ArmaGen社の子会社化に伴い、特許権31億円を計上

負債純資産

■ 流動負債
 ■ 固定負債
 ■ 純資産合計
 ● 自己資本比率



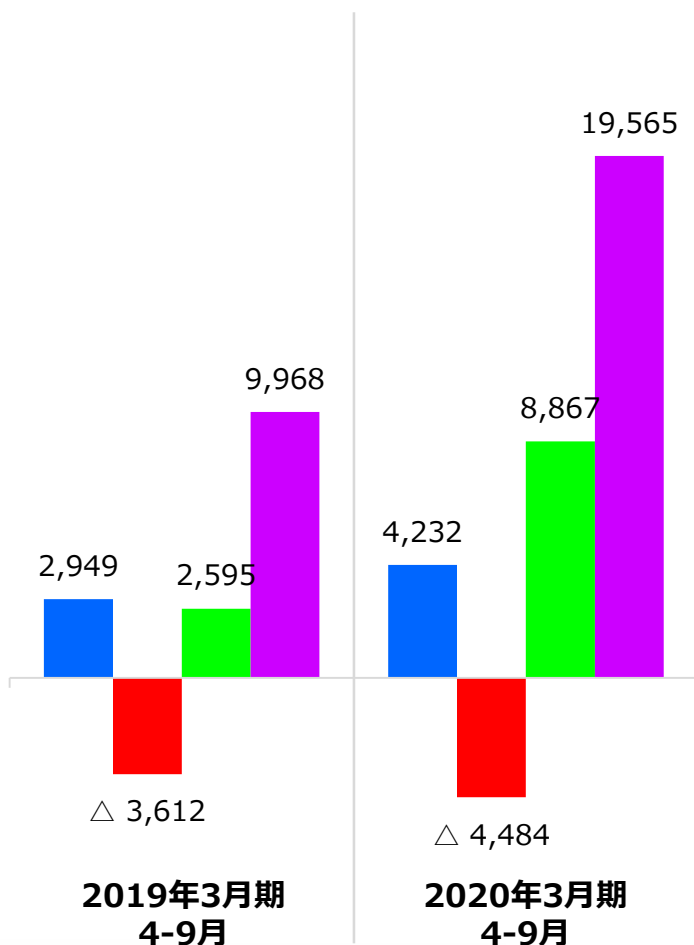
増減要因

- 新型コロナウイルス感染症のリスク対応として手元資金積み増しのための借入金等の増加（94億円増）

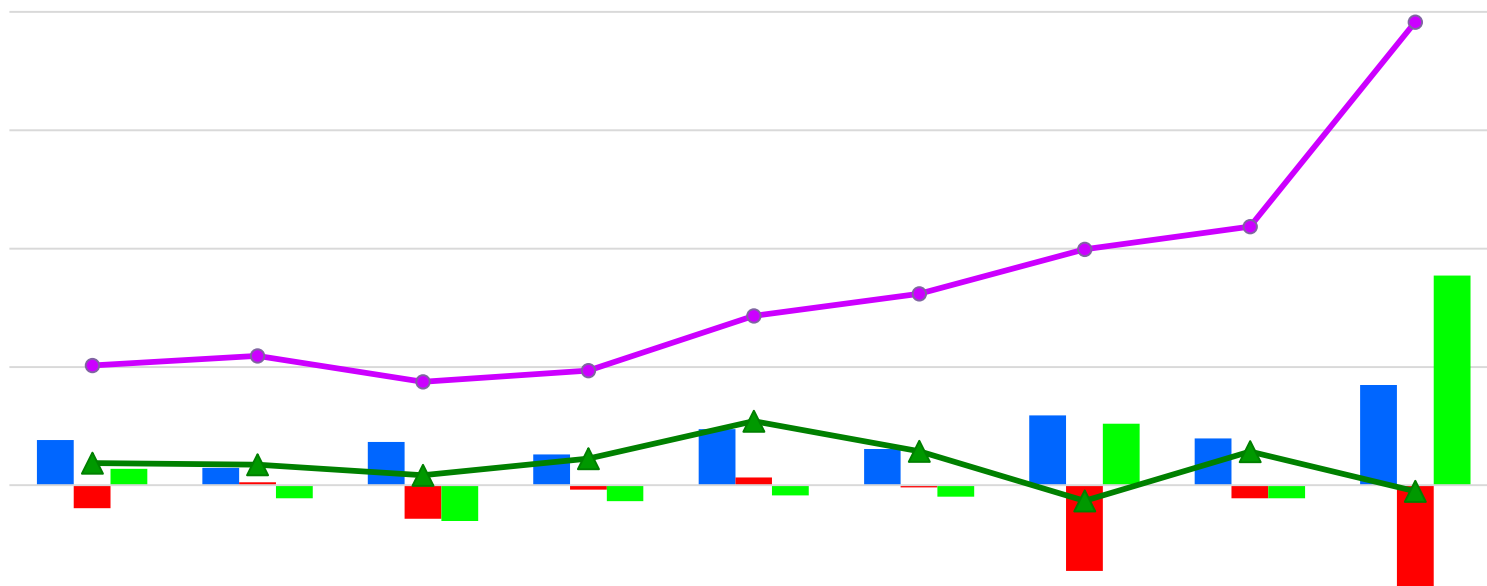
キャッシュ・フロー（連結）

（単位：百万円）

- 営業活動によるCF
- 投資活動によるCF
- 財務活動によるCF
- 期末 現金及び現金同等物



	2020年3月期 4-9月 A	2021年3月期 4-9月 B	増減 B - A
税金等調整前純利益	1,098	1,381	283
減価償却費	658	872	213
売上債権	2,098	1,462	△636
棚卸資産	△860	△1,562	△702
その他	△45	2,078	2,124
営業活動によるCF	2,949	4,232	1,283
有価証券	239	0	△239
設備投資	△3,852	△1,437	2,415
その他	0	△3,047	△3,047
投資活動によるCF	△3,612	△4,484	△871
借入金	3,200	9,420	6,220
配当金・自己株式	△515	△516	△1
その他	△89	△36	53
財務活動によるCF	2,595	8,867	6,272
期末現金及び 現金同等物	9,968	19,565	9,596



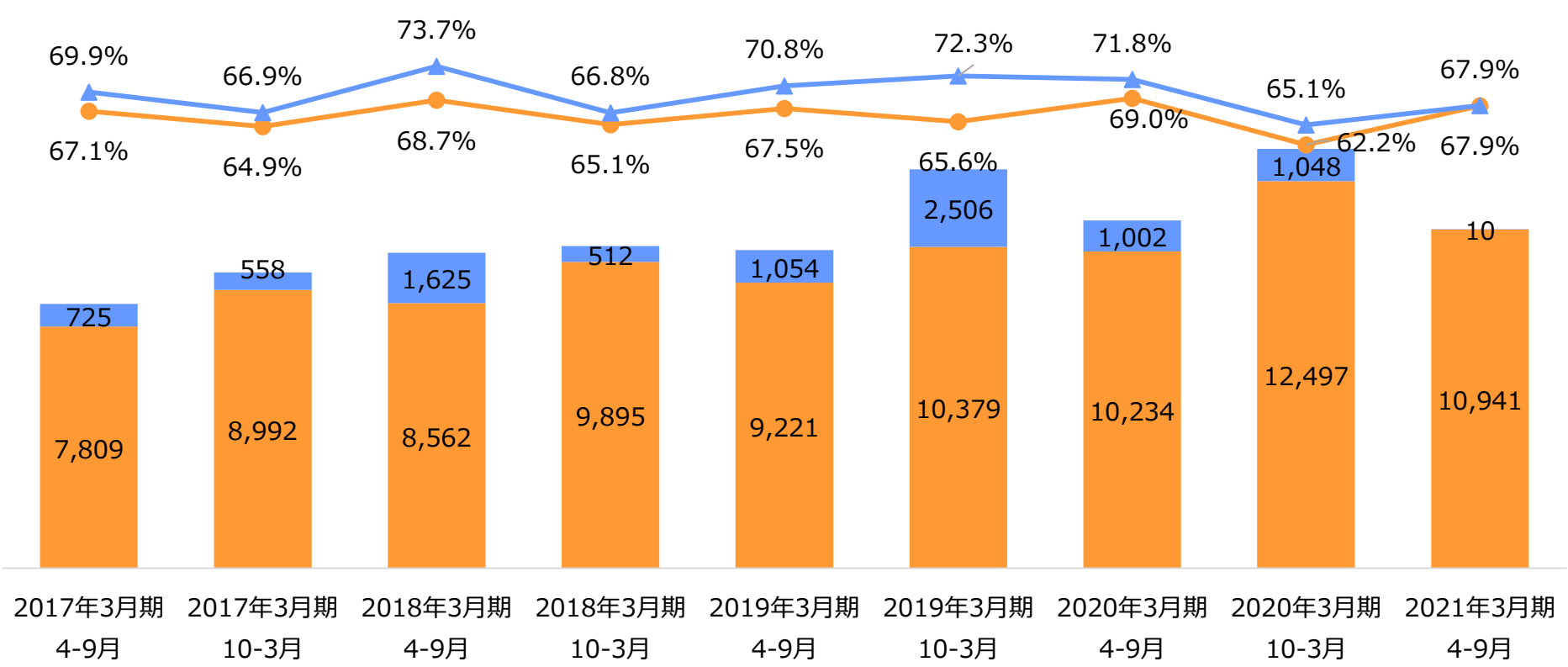
	2017年3月期 4-9月	2017年3月期 10-3月	2018年3月期 4-9月	2018年3月期 10-3月	2019年3月期 4-9月	2019年3月期 10-3月	2020年3月期 4-9月	2020年3月期 10-3月	2021年3月期 4-9月
■ 営業活動によるCF	1,909	742	1,830	1,303	2,372	1,533	2,949	1,978	4,232
■ 投資活動によるCF	△ 967	126	△ 1,407	△ 180	335	△ 95	△ 3,612	△ 549	△ 4,484
■ 財務活動によるCF	698	△ 552	△ 1,511	△ 664	△ 432	△ 485	2,595	△ 547	8,867
● 期末現金及び現金同等物	5,068	5,464	4,377	4,850	7,158	8,091	9,968	10,928	19,565
▲ FCF	942	868	423	1,123	2,707	1,438	△ 663	1,429	△ 252

増減要因

- ・ 営業活動によるCFは、前年同期比12.8億円増加して42.3億円の収入。
- ・ 投資活動によるCFは、特許権の取得および設備投資により44.8億円の支出。
- ・ 財務活動によるCFは、手元資金積み増しのための借入れの実施などにより88.6億円の収入。

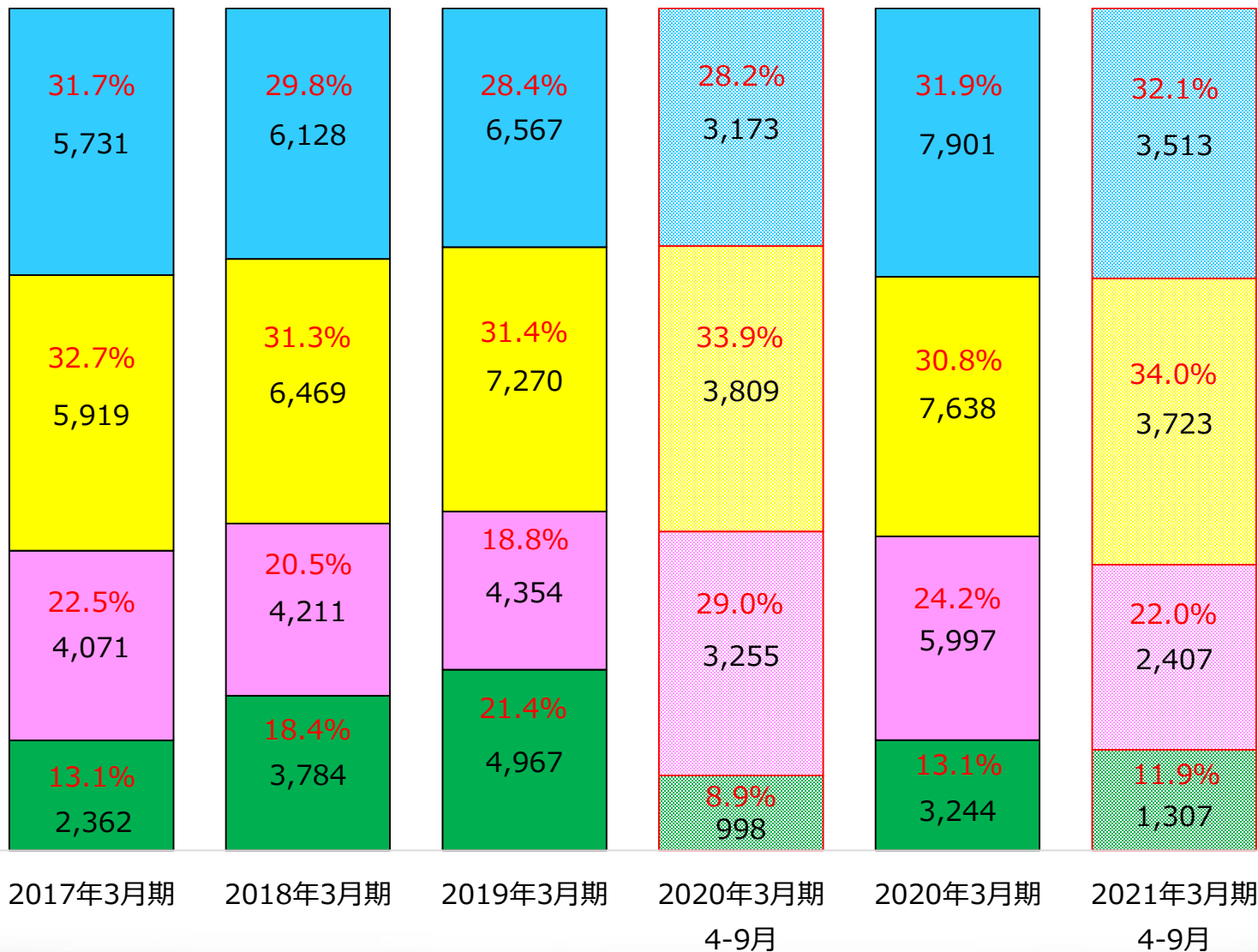
(単位：百万円)

■ 製商品売上高
 ■ 契約金
 ● 売上総利益率（製商品）
 ▲ 売上総利益率（契約金含む）



原価・経費の構成比 推移

■ 営業利益 ■ 研究開発費 ■ 販売費・一般管理費 ■ 売上原価



上段数値 (%)
対売上高比率
下段数値 (百万円)
金額

研究開発費と主な研究開発品目の進捗状況

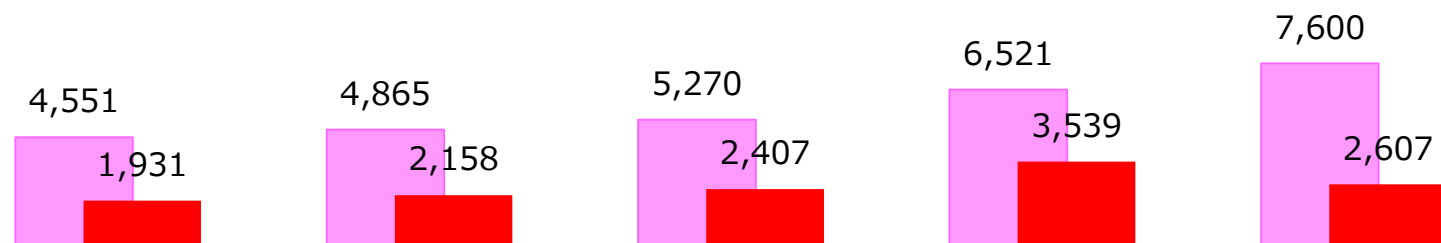
研究開発費（負担控除前）

■ 通期

■ 2Q時点

（単位：百万円）

- 非臨床
- 臨床
- ★ 承認申請
- 承認取得



	2017年3月期	2018年3月期	2019年3月期	2020年3月期	2021年3月期 (予)
JR-141(日本)	■	■	■	■	■ ★
JR-141(ブラジル)			■	■	■ 承認申請予定
JR-141(グローバル)					■
JR-162	■	■	■	■	■
JR-171(グローバル)		■	■	■	■
JR-441			■	■	■
JR-443					■
JR-446					■
ガルベポエチン アルファBS	■	■	■ ★	■ ○	
JR-401X			■	■	■
JR-142	■	■	■	■	■
JR-031EB	■	■	■	■ ★	■
JR-031HIE				■	■
JTR-161/JR-161	■	■	■	■	■
アガルシダーゼ ベータBS	■	■	■ ★	■ ○	
グロウゼクト(液剤)					■ ○

注意事項

本資料中の業績見通し等の将来に関する記述は、当社が現在得ている情報をもとになされた当社の判断に基づくものであり、既知あるいは未知のリスクや不確実な要素を含んでいます。実際の結果は、様々な要因によりこれら将来に関する記述内容とは大きく異なる可能性があることをご承知ください。

また、本資料は、当社の会社説明・事業説明に関する情報の提供を目的としたものであり、当社が発行する有価証券の投資を勧誘することを目的としたものではありません。



– JCR Biotech for a New Tomorrow –