



2018年3月期 決算概要

2018年5月22日

JCRファーマ株式会社

【証券コード】4552

【問合せ先】経営企画本部 本多・北村
(TEL 0797-32-8591)

通期実績 (2018年3月期)

売上高および営業利益、経常利益、当期純利益は 4期連続過去最高の数値を達成

売上高	: 20,594百万円 (前期比+13.9%)
営業利益	: 3,784百万円 (前期比+60.2%)
経常利益	: 3,843百万円 (前期比+51.7%)
親会社株主に帰属する 当期純利益	: 3,070百万円 (前期比+64.8%)

- 主力3製品－グロウジェクト®、エポエチンアルファBS注JCR、テムセル®HS注－は、いずれも前期比増収。契約金収入も増収となり、売上高合計は前期比13.9%増。
- 数量ベースでは、グロウジェクト®は8.4%、エポエチンアルファBS注JCRは15.6%、テムセル®HS注は132%の増加。
- 製商品の売上原価率も改善して、売上総利益は前期比17.1%の増益。
- 積極的な研究開発の展開に伴う研究開発費の増加、および販売関連費用の増加を吸収して、営業利益・経常利益・当期純利益のいずれも50%～60%の増益を達成。

(単位：百万円)

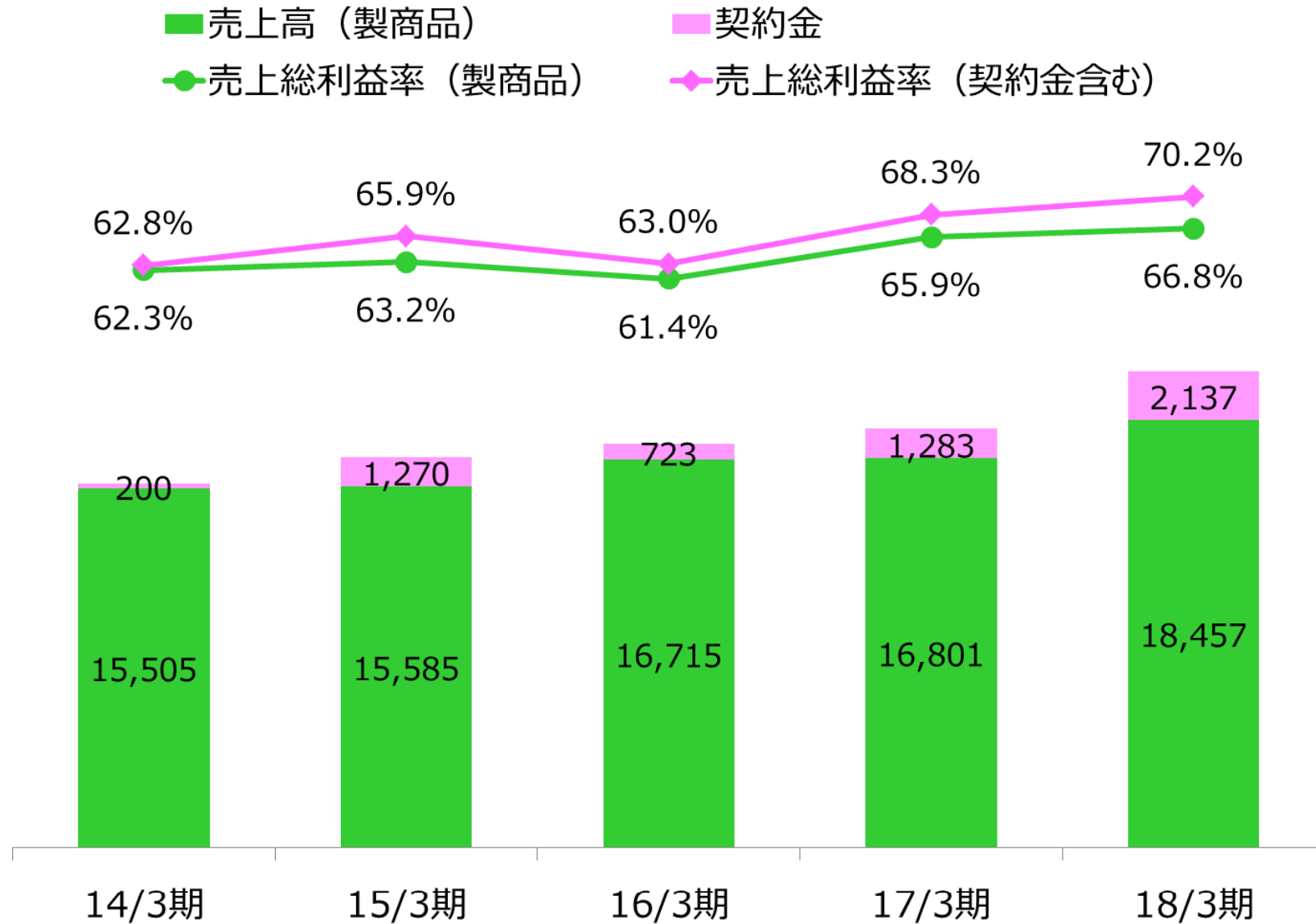
	2017年3月期 A	2018年3月期 B	増減 B-A	増減率 (B-A) / A
売上高	18,085	20,594	+2,509	+13.9%
売上原価	5,731	6,128	+397	+6.9%
売上総利益	12,353	14,465	+2,112	+17.1%
販売・一般管理費	5,919	6,469	+549	+9.3%
研究開発費	4,071	4,211	+140	+3.5%
営業利益	2,362	3,784	+1,422	+60.2%
経常利益	2,534	3,843	+1,309	+51.7%
親会社株主に帰属する 当期純利益	1,863	3,070	+1,206	+64.8%

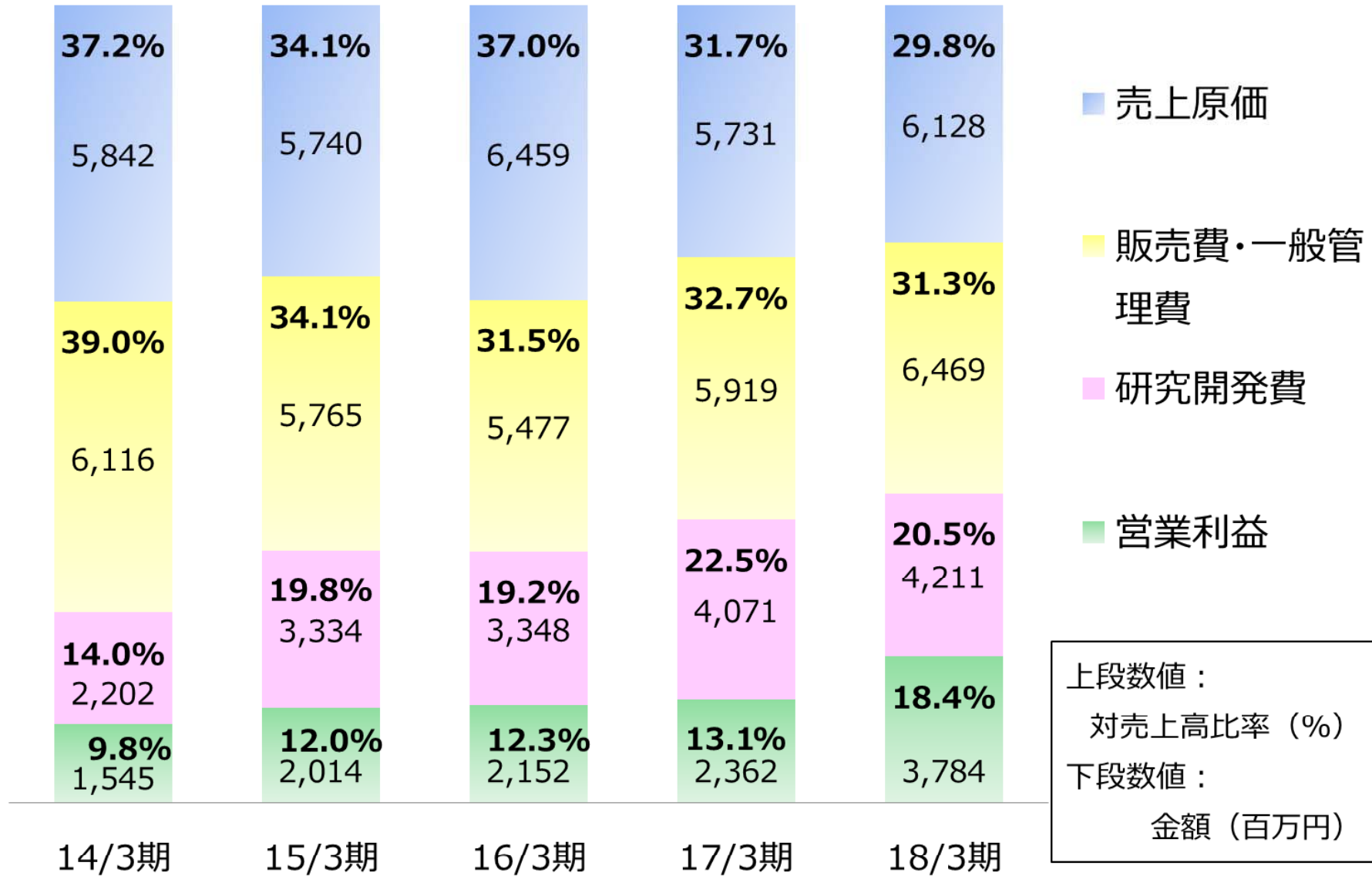
対 売 上 高	売上原価率	31.7%	29.8%	△1.9%	—
	研究開発費率	22.5%	20.5%	△2.0%	—
	営業利益率	13.1%	18.4%	+5.3%	—

(ご参考)

共同開発先による負担控除前の 研究開発費	4,551	4,865	+314	+6.9%
-------------------------	-------	-------	------	-------

売上総利益率の推移

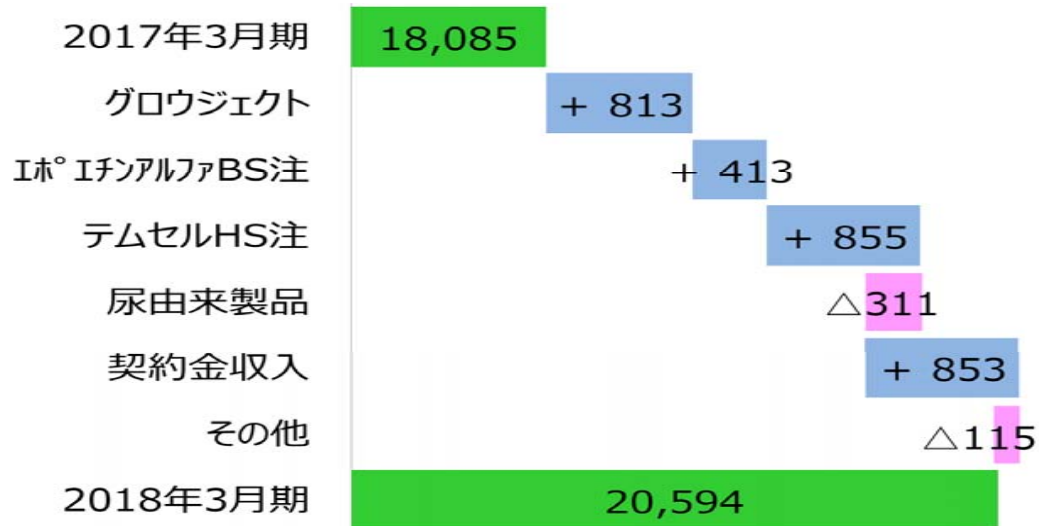




(単位：百万円)

品目	2017年3月期 A		2018年3月期 B		増減 B-A	増減率 (B-A) / A
		売上構成比		売上構成比		
グロウジェクト®	10,682	59.1%	11,495	55.8%	+813	+7.6%
エポイチンアルファ B S 注 J C R	3,702	20.5%	4,115	20.0%	+413	+11.2%
テムセル® H S 注	688	3.8%	1,544	7.5%	+855	+124.3%
尿由来製品	1,145	6.3%	834	4.1%	△311	△27.2%
契約金収入	1,283	7.1%	2,137	10.4%	+853	+66.5%
その他	175	1.0%	50	0.2%	△124	△71.4%
医薬品事業	17,677	97.7%	20,177	98.0%	+2,500	+14.1%
医療用／研究用機器事業	407	2.2%	417	2.0%	+9	+2.3%
売上高合計	18,085	100.0%	20,594	100.0%	+2,509	+13.9%

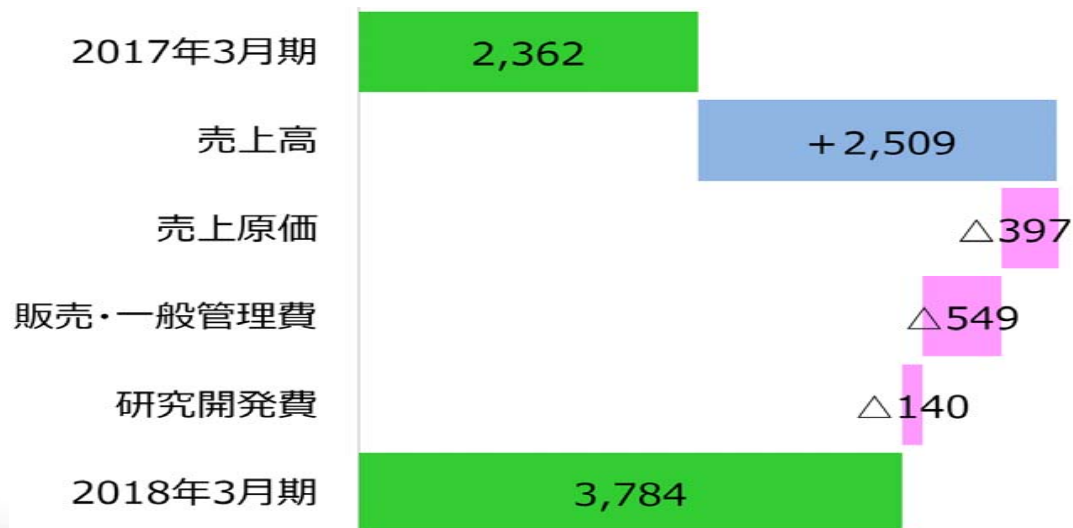
◆ 売上高 20,594百万円 対前年 +2,509百万円



増加要因

- ・ 主力3製品の売上伸長 2,082百万円
- ・ 契約金収入増加 853百万円

◆ 営業利益 3,784百万円 対前年 +1,422百万円



増加要因

- ・ 売上高の増加 2,509百万円
- ・ 売上高増加に伴う原価増加 △ 397百万円
- ・ 販売・一般管理費の増加 △ 549百万円
- ・ 研究開発費の増加 △ 140百万円

（単位：百万円）

	2017年 3月末	2018年 3月末	増減		2017年 3月末	2018年 3月末	増減
流動資産	20,315	23,327	3,012	流動負債	4,706	7,105	+2,398
				固定負債	4,092	3,764	△327
固定資産	16,069	15,070	△998	負債合計	8,799	10,870	+2,070
				純資産合計	27,585	27,528	△57
合計	36,385	38,398	+2,013	合計	36,385	38,398	+2,013

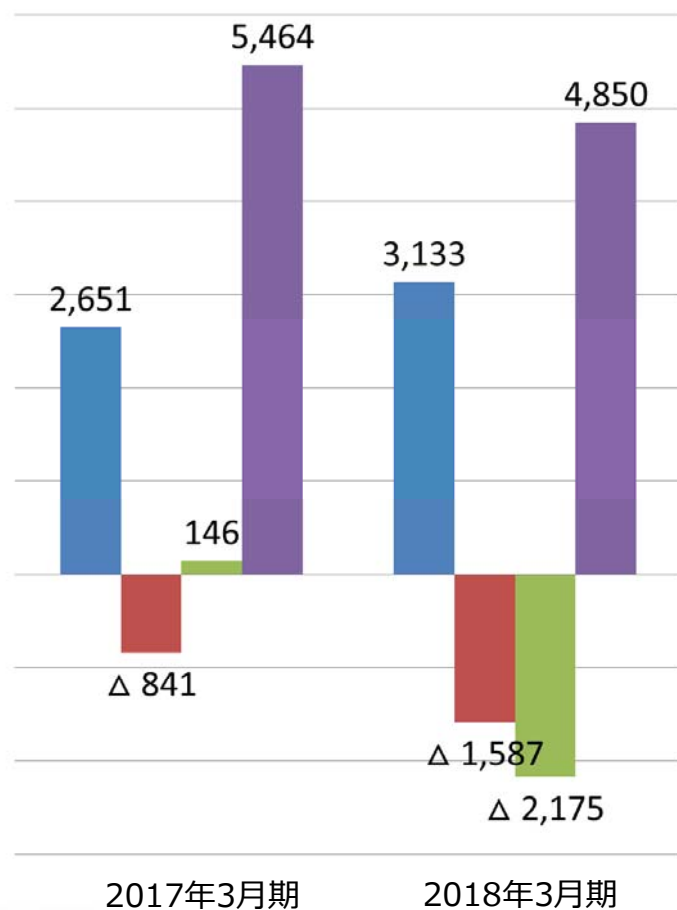
自己資本比率	75.0%	70.3%	△4.7%
--------	-------	-------	-------

<主な増減>

	増加	減少
資産	売掛金+1,668, 棚卸資産+1,285, 有価証券+917	現金及び預金△614, 有形固定資産△533, その他△709
負債	借入金+1,186, 未払法人税+818, その他+286	リース債務△220
純資産	当期純利益+3,070, 非支配株主持分+184	自己株式増加△2,556, 剰余金配当△750, その他△5

(単位：百万円)

- 営業活動によるCF
- 投資活動によるCF
- 財務活動によるCF
- 期末現金及び現金同等物



	2017年3月期 A	2018年3月期 B	増減 B - A
税金等調整前純利益	2,492	3,895	+1,402
減価償却費	1,447	1,382	△ 65
売上債権	△ 50	△ 1,668	△ 1,617
棚卸資産	△ 402	△ 1,314	△ 911
その他	△ 835	838	+1,674
営業活動によるCF	2,651	3,133	+482
有価証券	693	△ 655	△ 1,348
設備投資	△ 1,564	△ 933	+631
その他	29	0	△ 28
投資活動によるCF	△ 841	△ 1,587	△ 745
借入金	1,799	1,186	△ 613
配当金・自己株式	△ 1,442	△ 3,334	△ 1,891
その他	△ 210	△ 27	+183
財務活動によるCF	146	△ 2,175	△ 2,321
期末現金及び 現金同等物	5,464	4,850	△ 614

業績予想 (2019年3月期)

売上高	: 21,900百万円 (前期比 +6.3%)
営業利益	: 4,290百万円 (前期比+13.3%)
経常利益	: 4,360百万円 (前期比+13.4%)
親会社株主に帰属する 当期純利益	: 3,200百万円 (前期比 +4.2%)

- グロウジエクト®は、薬価改定の影響を受けるが、本数増で吸収して1%の増収。液状製剤への切換え進展による原価率の改善も。
- エポイチンアルファBS注JCRは2.3%の減収。テムセル®HSは薬価改定の影響なく20%の増収を見込む。
- 契約金収入は、開発マイルストーンに加えて新規ライセンスを織り込み。
- 売上高合計は前期比6.3%の増収を見込み、研究開発費および販売関連費用の増加を吸収して、営業利益・経常利益は13%の増益を予想。

(単位：百万円)

	2018年3月期 A	2019年3月期 (予) B	増減 B-A	増減率 (B-A) / A
売上高	20,594	21,900	+1,305	+6.3%
売上原価	6,128	6,300	+171	+2.8%
売上総利益	14,465	15,600	+1,134	+7.8%
販売・一般管理費	6,469	7,040	+570	+8.8%
研究開発費	4,211	4,270	+58	+1.4%
営業利益	3,784	4,290	+505	+13.3%
経常利益	3,843	4,360	+516	+13.4%
親会社株主に帰属する 当期純利益	3,070	3,200	+129	+4.2%

対 売 上 高	売上原価率	29.8%	28.8%	△1.0%	—
	研究開発費率	20.5%	19.5%	△1.0%	—
	営業利益率	18.4%	19.6%	+1.2%	—

(ご参考)

共同開発先による負担控除前の 研究開発費	4,865	5,100	+234	+4.8%
-------------------------	-------	-------	------	-------

単位：百万円

品目	2018年3月期 A		2019年3月期（予） B		増減 B-A	増減率 (B-A) / A
	売上構成比	売上構成比	売上構成比	売上構成比		
グロウジェクト®	11,495	55.8%	11,610	53.0%	+114	+1.0%
エポイチンアルファ B S 注 J C R	4,115	20.0%	4,020	18.3%	△95	△2.3%
テムセル® H S 注	1,544	7.5%	1,860	8.5%	+315	+20.4%
尿由来製品	834	4.1%	800	3.7%	△34	△4.1%
契約金収入	2,137	10.4%	2,750	12.6%	+612	+28.7%
その他	50	0.2%	480	2.2%	+429	+856.9%
医薬品事業	20,177	98.0%	21,520	98.3%	+1,342	+6.7%
医療用／研究用機器事業	417	2.0%	380	1.7%	△37	△9.0%
売上高合計	20,594	100.0%	21,900	100.0%	+1,305	+6.3%

Thank you for your attention.



– JCR Biotech for a New Tomorrow –