

2019年3月期 第3四半期決算補足説明資料

◆おかげさまで当社は、2019年2月20日に創立80周年を迎えます◆

2019年1月29日

 栄研化学株式会社

2019年3月期 第3四半期(累計) 連結業績総括

(単位: 百万円)

	2019年3月期 第3四半期			
	実績	構成比	前年同期差異	前年同期比
売上高	27,067	100.0%	530	102.0%
営業利益	4,278	15.8%	773	122.1%
経常利益	4,340	16.0%	772	121.7%
四半期純利益*	3,231	11.9%	694	127.4%

* 親会社株主に帰属する当期純利益



【売上高】

前年同期比2.0%増

(国内) AIAや医療機器が減少したものの、便潜血検査用及び尿検査用試薬が増加により微増

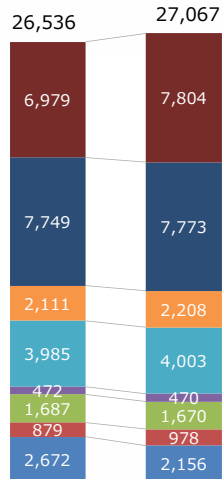
(海外) 欧州・米国・豪州における便潜血検査用試薬の売上が増加

【営業利益】

売上構成の変化により売上原価率が低減したことで前年同期比22.1%増

製品の種別別区分ごとの売上高

(単位: 百万円)



製品の種類別区分	2019年3月期 第3四半期(累計)	
	実績(百万円)	前年同期比(%)
便潜血検査用試薬 (OC)	7,804	111.8
免疫血清学的検査用試薬 (OCを除く)	7,773	100.3
尿検査用試薬	2,208	104.6
微生物検査用試薬	4,003	100.4
生化学的検査用試薬	470	99.6
器具・食品環境関連培地	1,670	99.0
遺伝子関連 (LAMP)	978	111.3
医療機器関連・その他 (遺伝子関連機器を除く)	2,156	80.7

2

便潜血検査用試薬(OC) 売上・活動

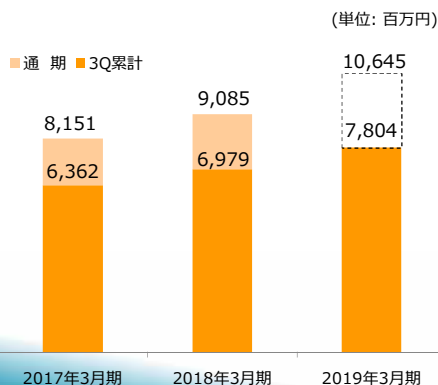
◇ 前年同期比: 111.8%

(国内) 前年同期比: 103.8%

- 大型施設での新規採用
- 大腸がん検診受診率アップのための啓発活動

(海外) 前年同期比: 129.5%

- 米国
 - ・ACS(American Cancer Society)ガイドライン改訂による新規対象者への啓発及び販売促進(新規の大手検査センターへの販売促進)
- 欧州
 - ・ドイツ主要検査センター全検査獲得により国内シェア拡大
 - ・フランス受診率向上
 - ・数か国で新規入札に対応中
- 中東
 - ・各国でポリシーガイダンス策定や国家スクリーニング開始に向けた活動継続
- アジア・オセアニア
 - ・オーストラリア国家スクリーニング順調に推移
 - ・プライベートセクターへの展開



3

免疫血清学的検査用試薬(OCを除く) 売上・活動

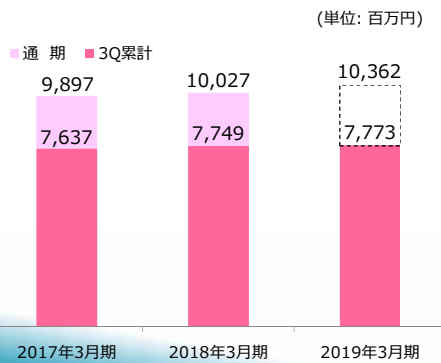
◇ 前年同期比: 100.3%

(AIA関連試薬)

- AIA試薬の新製品オートタキシン(肝繊維化マーカー)の販売促進
- 他社との競争激化、市場価格の下落により減少

(LZ試薬)

- 他社との競争激化により微減
- 胃の健康度評価(ABC分類)の普及促進



栄研化学株式会社 80th ANNIVERSARY

4

尿検査用試薬 売上・活動

◇ 前年同期比: 104.6%

(国内)

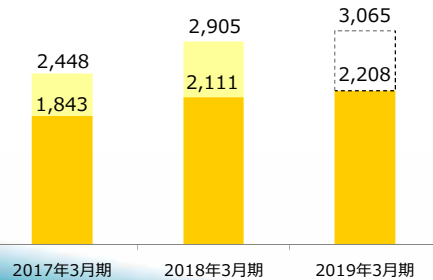
- 大手検査センター新規採用及び、医療機関への尿沈渣機器とUS-3500のトータル提案による新規採用により、ウロペーパーαが伸長
- A/C・P/C試験紙を用いた腎臓病早期スクリーニング・学童検診市場の構築

(海外)

- シスメックス社向け尿試験紙の売上が寄与

(単位: 百万円)

■ 通期 ■ 3Q累計



栄研化学株式会社 80th ANNIVERSARY

5

微生物検査用試薬 売上・活動

◇ 前年同期比: 100.4%

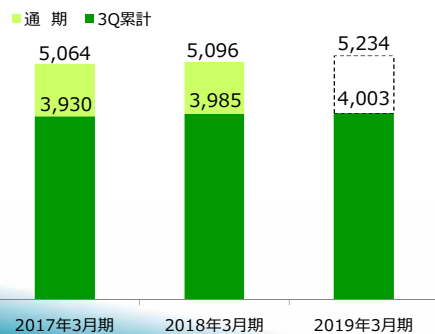
(迅速検査試薬)

- イムノキャッチ肺炎球菌の検体種適用拡大に伴う販売促進

(薬剤感受性検査用試薬)

- 病院市場での微生物分類同定分析装置「MALDIバイオタイパー」と組み合わせたトータル提案での新規顧客の獲得等によりドライプレートの上増


(単位: 百万円)



(培地)

- 糞便培地検査の遺伝子検査への変更の影響を受け、生培地の売上減少



栄研化学株式会社 

6

遺伝子関連(LAMP) 売上・活動

◇ 前年同期比: 111.3%

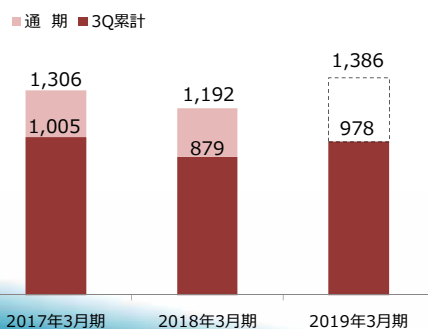
(国内)

- 診療報酬改定で「微生物核酸同定・定量検査迅速加算」の新設により、百日咳キット、結核菌群が好調で前年同期比増加

(海外)

- カメルーンにおけるTB-LAMPの採用により増加。カメルーンの事例をモデルにして水平展開を推進中。

(単位: 百万円)



(ライセンス)

- 特許料収入: 406百万円 (前期実績: 398百万円)



栄研化学株式会社 

7

海外向け売上高

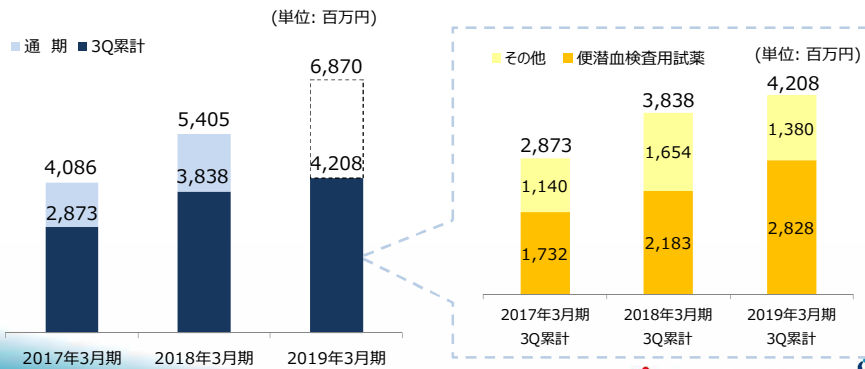
売上高

◇ 前年同期比：109.6%

売上高(製品種類別)

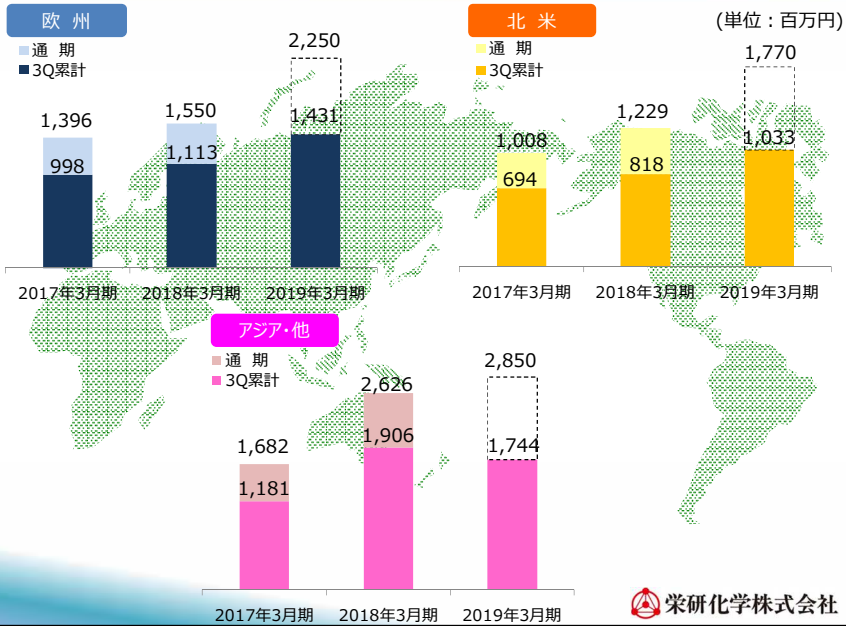
◇ 便潜血検査用試薬(OC)：前年同期比129.5%
⇒ 欧州・米国・豪州で売上増加

◇ その他(機器を含む)：前年同期比83.4%
⇒ シスメックス社向け尿検査装置の在庫調整により減少、尿検査用試薬は計画に沿って進捗



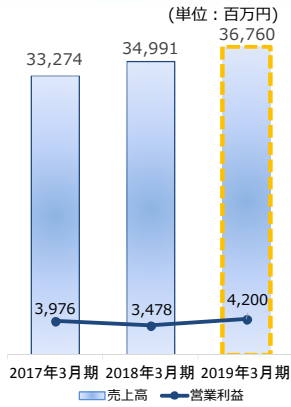
8

海外向け売上高(地域別)



9

2019年3月期 連結業績予想



通期業績予想

(単位：百万円)

	連 結		
	金 額	構成比	対前期比
売 上 高	36,760	100.0%	105.1%
営 業 利 益	4,200	11.4%	120.7%
経 常 利 益	4,230	11.5%	119.2%
当期純利益※1	3,040	8.3%	116.5%

※1 親会社株主に帰属する当期純利益

配当予想 ※2

(単位：円)

	中間配当	期末配当	年 間	配当性向
	13	14	27	32.5%

※2 2018年4月1日付で1株を2株に株式分割

10

栄研化学株式会社



栄研化学株式会社

臨床検査薬の総合メーカーとして
人々の健康に貢献していきます。

本資料は、金融商品取引上のディスクロージャー資料ではなく、情報の正確性、完全性を保証するものではありません。また、本資料に記載されている将来の予想等については、現時点で入手可能な情報に基づき当社が判断したものであり、今後様々な要因によって予想と異なる場合があります。

本資料は、一切の投資勧誘またはそれに類する行為を目的として作成されたものではありません。
当社は、本資料の利用により生じたいかなる損害に対しても、一切責任を負いかねます。

栄研化学株式会社