



2015年3月期第3四半期

連結決算の概要

テルモ株式会社

代表者 代表取締役社長 新宅 祐太郎

問合せ先責任者 広報室長 丸田 正行

TEL : 03-6742-8550

E-mail : kouhou_terumo01@terumo.co.jp

URL : <http://www.terumo.co.jp/>

平成 27 年 2 月 3 日

決算ハイライト

全社

- 薬価・公定価改定の影響を吸収し、増収増益を確保
- Q3は国内売上が増加

心臓血管

- 海外カテーテル・ニューロが継続して二桁伸長
- 国内はQ3にカテーテルを中心に伸長し、減収幅を縮小
- Ultimaster(新DES)は順調に拡大中

ホスピタル

- Q3は、DMヘルスケアやD&D(ドラッグ & デバイス)の売上増
- ポートフォリオミックスの改善により事業利益率が向上

血液

- 市場環境の更なる悪化に備え、コストコントロール強化
- 血液自動製剤システムやアフェリシス治療が海外で継続伸長



増収増益

(億円)

	13年度 Q3累計	14年度 Q3累計	増減率	為替除く
売上高	3,453	3,632	+5%	+1%
粗利益	1,787 (51.7%)	1,907 (52.5%)	+7%	+2%
一般管理費	1,080 (31.2%)	1,169 (32.1%)	+8%	
開発費	224 (6.5%)	209 (5.8%)	-7%	
営業利益	483 (14.0%)	529 (14.6%)	+10%	+5%
(のれん等償却除く)	604 (17.5%)	658 (18.1%)	+9%	+4%
経常利益	499 (14.5%)	587 (16.2%)	+18%	
純利益	369 (10.7%)	334 (9.2%)	-9%	

期中平均レート

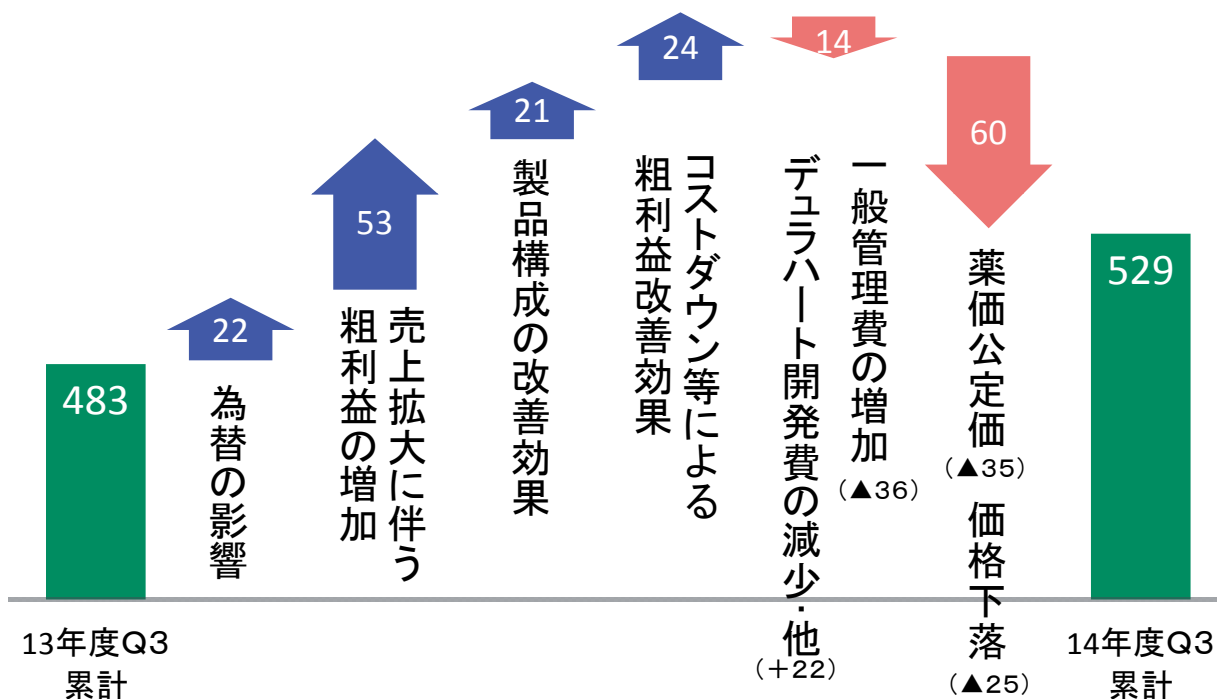
US\$ 99円
EUR 132円

107円
140円



営業利益増減分析

(億円)



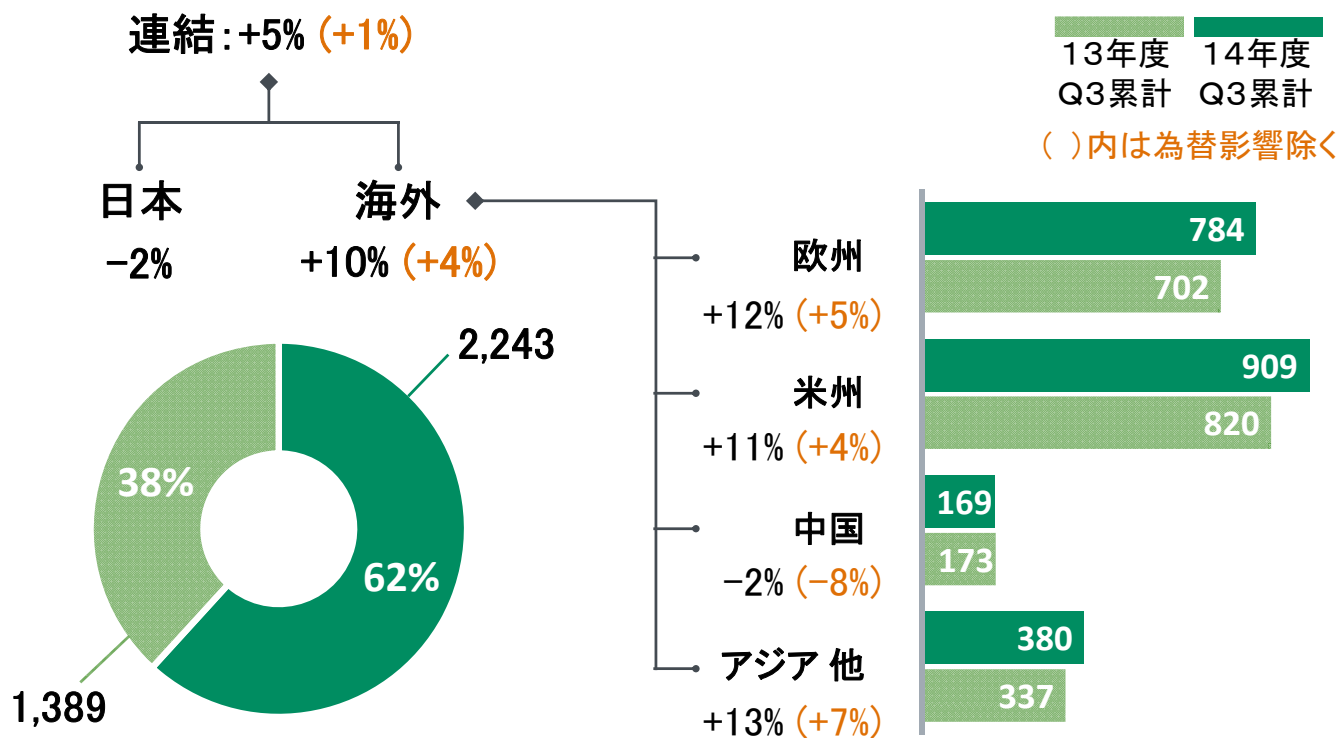
© Terumo Corporation

2015/2/3

3/7

地域別売上高

(億円)



© Terumo Corporation

2015/2/3

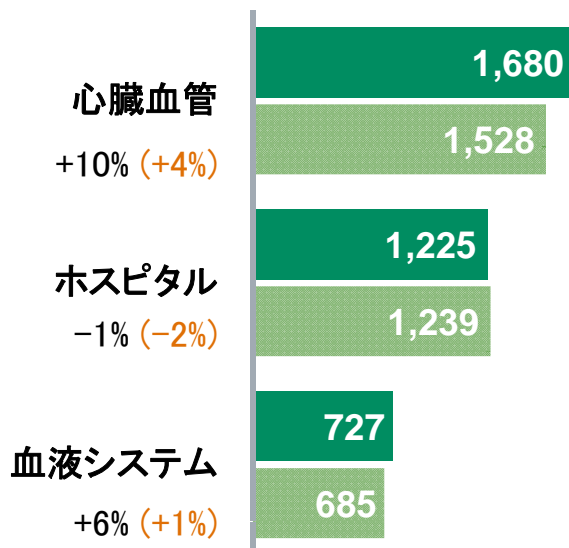
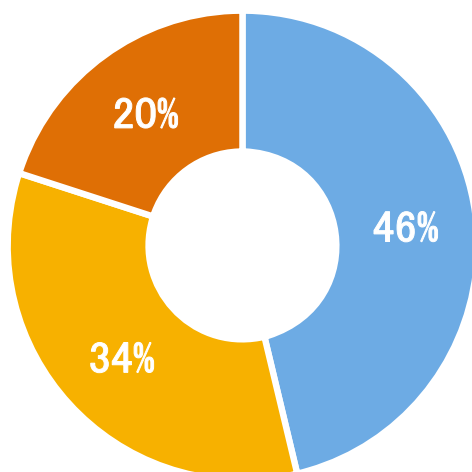
4/7

カンパニー別売上高

(億円)

■ 心臓血管
■ ホスピタル
■ 血液システム

13年度 Q3累計 14年度 Q3累計
()内は為替影響除く



© Terumo Corporation

2015/2/3

5/7

カンパニー別事業利益

(億円)

		13年度 Q3累計	14年度 Q3累計	増減率	為替除く
事業利益	心臓血管	320 (21%)	341 (20%)	+6%	-3%
	ホスピタル	162 (13%)	165 (13%)	+2%	+1%
	血液システム	138 (20%)	142 (20%)	+3%	+1%
その他※		-16	10	-	-
営業利益 (のれん等償却除く)		604 (17%)	658 (18%)	+9%	+4%

※ その他：カンパニーに直接関連しない項目
13年度(デュラハート開発費等)、14年度(本社部門費削減効果等)



© Terumo Corporation

2015/2/3

6/7

四半期の動き

(億円)

	Q3 (10-12月)	Q4 (1-3月)	14年度 Q1 (4-6月)	Q2 (7-9月)	Q3 (10-12月)
売上高	1,192	1,221	1,149	1,184	1,299
粗利益	615(51.6%)	633(51.9%)	607 (52.8%)	623(52.6%)	678(52.2%)
販管費	437(36.7%)	463(37.9%)	446 (38.8%)	454(38.3%)	479(36.9%)
営業利益	178(14.9%)	170(14.0%)	161 (14.0%)	169(14.3%)	199(15.3%)

四半期	US\$	100円	103円	102円	104円	115円
平均レート	EUR	137円	141円	140円	138円	143円



2015年3月期 第3四半期決算 補足資料

セグメント別売上概況

(単位:百万円)

%=前年同期比

	2014年3月期 第3四半期累計			2015年3月期 第3四半期累計					
	国内	海外	合計	国内	%	海外	%	合計	%
IS	27,114	76,585	103,700	25,896	-4.5%	87,347	14.1%	113,244	9.2%
ニューロバスキュラー	1,351	10,615	11,966	1,694	25.3%	12,422	17.0%	14,117	18.0%
CV	6,752	21,893	28,646	6,911	2.4%	24,214	10.6%	31,125	8.7%
血管	1,550	6,975	8,526	1,495	-3.5%	8,058	15.5%	9,553	12.1%
心臓血管カンパニー	36,769	116,070	152,839	35,997	-2.1%	132,043	13.8%	168,041	9.9%
基盤医療器	37,959	22,893	60,852	37,241	-1.9%	22,106	-3.4%	59,347	-2.5%
医薬品・栄養	28,849	3	28,853	27,174	-5.8%	-	-100.0%	27,174	-5.8%
D&D	12,878	3,114	15,993	13,605	5.6%	3,931	26.2%	17,536	9.7%
DM・ヘルスケア	15,946	2,266	18,212	15,695	-1.6%	2,712	19.7%	18,407	1.1%
ホスピタルカンパニー	95,634	28,277	123,911	93,716	-2.0%	28,749	1.7%	122,466	-1.2%
血液システムカンパニー	9,707	58,833	68,541	9,207	-5.2%	63,486	7.9%	72,693	6.1%
調整額	-1	-30	-31	-	-	-	-	-	-
計	142,110	203,150	345,260	138,922	-2.2%	224,278	10.4%	363,201	5.2%

(期中平均為替レート)

(US\$1=¥99.36)
(EUR1=¥132.17)

(US\$1=¥106.73)
(EUR1=¥140.21)

※従来、心臓血管カンパニーに含まれていたハーベストテクノロジーズ社については、2015年3月期第3四半期より、血液システムカンパニーに含めております。

キャッシュ・フロー計算書(要約)

	2014年3月期 第3四半期累計	2015年3月期 第3四半期累計
営業キャッシュ・フロー	64,757	42,409
投資キャッシュ・フロー	△ 37,878	△ 122,096
フリーキャッシュ・フロー	26,879	△ 79,687
財務キャッシュ・フロー	△ 17,262	92,088
現金及び現金同等物の換算差額	6,836	10,923
現金及び現金同等物の増減	16,453	23,324
現金及び現金同等物の期首残高	75,165	92,498
現金及び現金同等物の四半期末残高	91,618	115,822

参考情報

	2014年3月期 第3四半期累計	2015年3月期 第3四半期累計	2015年3月期 見通し
研究開発費	22,421	20,949	31,000
設備投資額	40,432	30,778	42,000
減価償却費	29,278	30,075	41,000
一株当たり四半期(当期)純利益(円)※	97.16	88.02	88.22

※ 2014年4月1日を効力発生日として、普通株式1株につき2株の株式分割を行っております。

「一株当たり四半期(当期)純利益」につきましては、当該株式分割が前連結会計年度の期首に行われたと仮定し算定しております。

テルモの開示資料に記載されている業績見通し等の将来に関する記述は、当社が現在入手している情報及び合理的であると判断する一定の前提に基づいており、当社としてその実現を約束する趣旨のものではありません。様々な要因により、実際の業績等が変動する可能性があることをご承知おください。実際の業績に影響を与える重要な要素には、テルモの事業領域を取り巻く経済情勢、為替レートの変動、競争状況などがあります。