



2015年3月期 第1四半期

連結決算の概要

テルモ株式会社

代表者 代表取締役社長 新宅 祐太郎

問合せ先責任者 広報室長 丸田 正行

TEL : 03-6742-8550

E-mail : kouhou_terumo01@terumo.co.jp

URL : <http://www.terumo.co.jp/>

平成 26 年 8 月 6 日

決算ハイライト

全社

- 薬価・公定価改定の影響を吸収し、増収増益を確保
- 営業利益は21%増、為替を除いても二桁増益

心臓血管

- 公定価改定により国内減収も、海外はカテーテルを中心に伸長
- 新DESのUltimasterは、予定通り6月より欧州から販売開始

ホスピタル

- 消費税増税の反動減や薬価・公定価改定の影響がある中、基盤医療器の原価改善により利益率維持

血液

- 厳しい市場環境も、治療アフェシス等の伸長により、増収増益を確保



2014/8/6

©Terumo Corporation

1/6

増収増益、営業利益21%増

(億円)

	13年度Q1	14年度Q1	増減率	為替除く
売上高	1,111	1,149	+3%	+1%
粗利益	570 (51.3%)	607 (52.8%)	+7%	+2%
一般管理費	361 (32.4%)	379 (33.0%)	+5%	
開発費	76 (6.9%)	67 (5.8%)	-12%	
営業利益	133 (12.0%)	161 (14.0%)	+21%	+12%
(のれん等償却除く)	173 (15.6%)	202 (17.6%)	+17%	+9%
経常利益	129 (11.6%)	144 (12.6%)	+12%	
純利益	90 (8.1%)	84 (7.3%)	-6%	

期中平均レート

USD 99円
EUR 129円

102円
140円



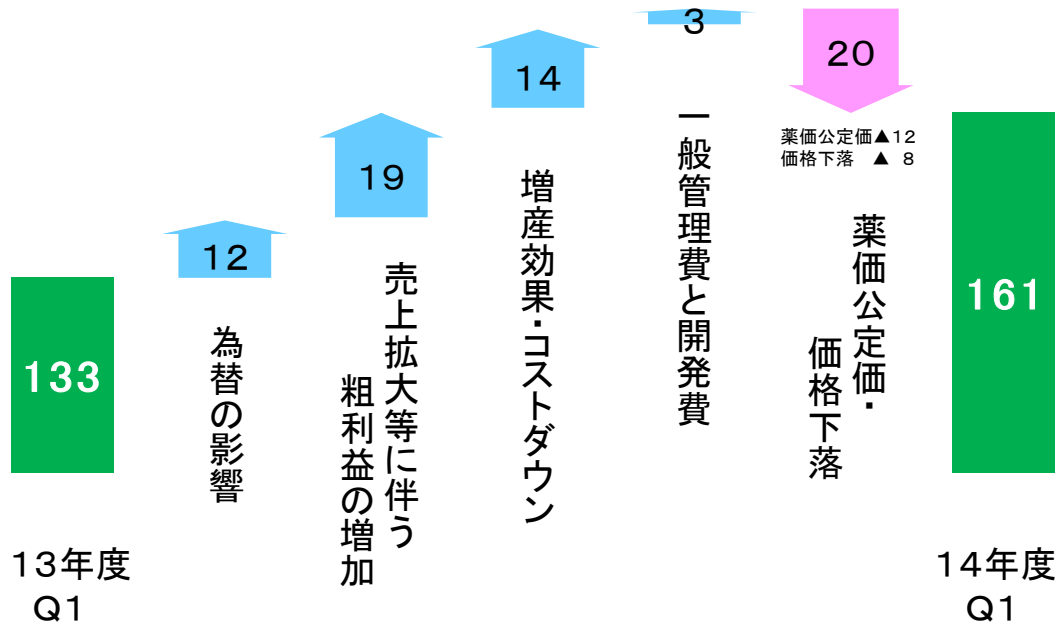
2014/8/6

©Terumo Corporation

2/6

営業利益増減分析

(億円)



2014/8/6

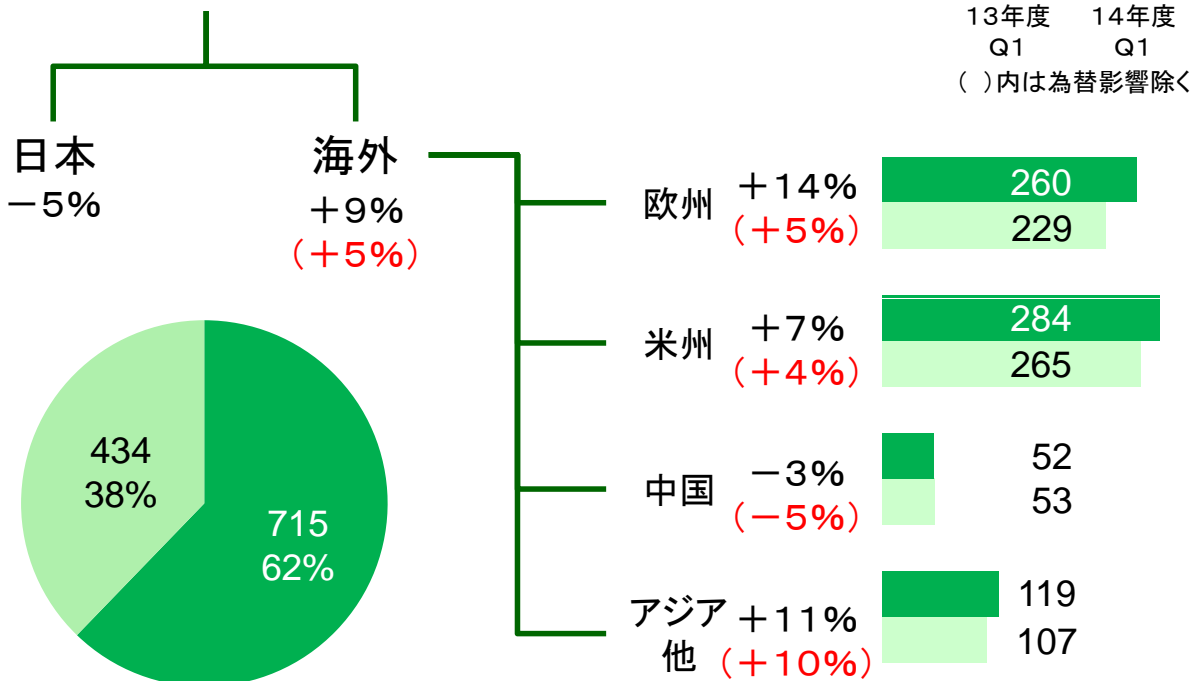
©Terumo Corporation

3/6

地域別売上高

(億円)

連結: +3% (+1%)

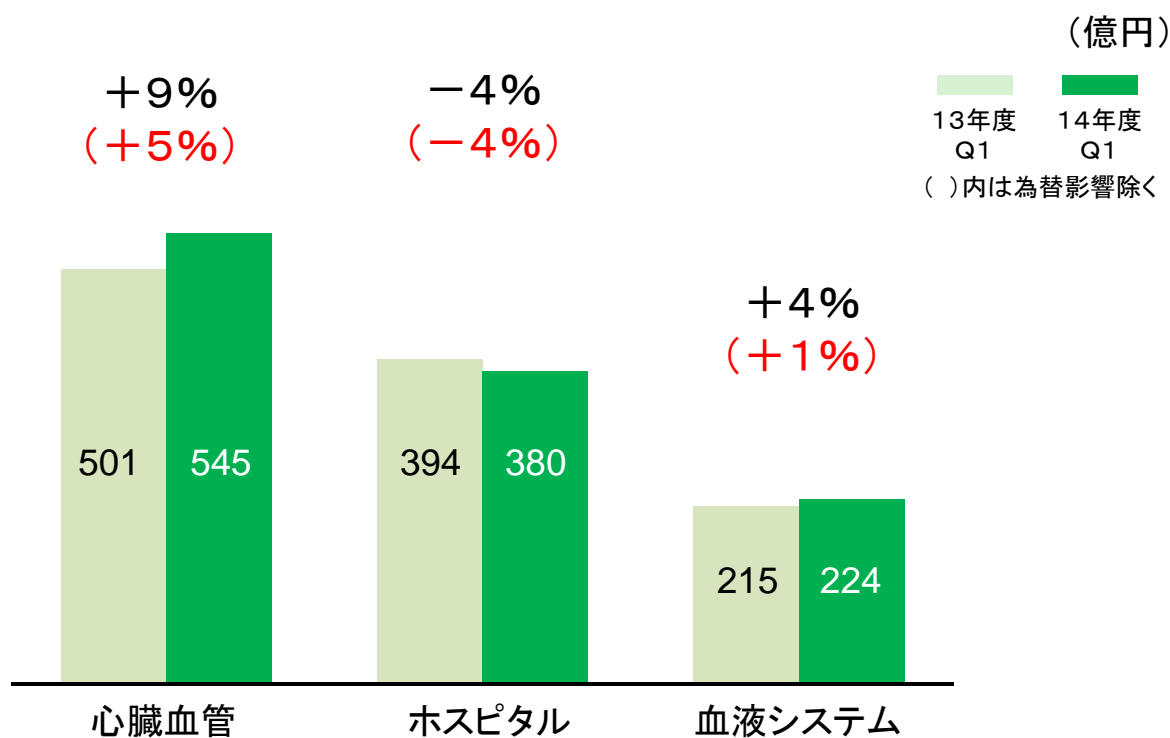


2014/8/6

©Terumo Corporation

4/6

カンパニー別売上高



2014/8/6

©Terumo Corporation

5/6

カンパニー別事業利益

(億円)

		13年度 Q1	14年度 Q1	増減率	為替除く
事業利益	心臓血管	93 (19%)	114 (21%)	+23%	+8%
	ホスピタル	48 (12%)	46 (12%)	-4%	-2%
	血液システム	41 (19%)	42 (19%)	+3%	+1%
その他 ※		-8	0	-	-
営業利益 (のれん等償却除く)		173 (16%)	202 (18%)	+17%	+9%

※その他：カンパニーに直接関連しない項目



2014/8/6

©Terumo Corporation

6/6

2015年3月期 第1四半期決算 補足資料

セグメント別売上概況

(単位:百万円)

%=前年同期比

	2014年3月期 第1四半期累計			2015年3月期 第1四半期累計					
	国内	海外	合計	国内	%	海外	%	合計	%
IS	9,069	25,151	34,221	8,552	-5.7%	27,992	11.3%	36,544	6.8%
ニューロバスキュラー	407	2,942	3,349	563	38.3%	3,669	24.7%	4,232	26.4%
CV	2,128	7,406	9,535	2,138	0.5%	8,482	14.5%	10,621	11.4%
血管	500	2,501	3,002	503	0.6%	2,625	5.0%	3,129	4.2%
心臓血管カンパニー	12,106	38,002	50,108	11,757	-2.9%	42,770	12.5%	54,528	8.8%
基盤医療器	11,710	6,986	18,696	11,432	-2.4%	7,044	0.8%	18,477	-1.2%
医薬品・栄養	9,205	2	9,208	8,571	-6.9%	-	-	8,571	-6.9%
D&D	4,491	1,074	5,565	4,033	-10.2%	1,260	17.4%	5,293	-4.9%
DM・ヘルスケア	5,295	680	5,976	4,879	-7.9%	783	15.1%	5,663	-5.2%
ホスピタルカンパニー	30,702	8,743	39,446	28,916	-5.8%	9,088	4.0%	38,005	-3.7%
血液システムカンパニー	2,873	18,646	21,520	2,740	-4.6%	19,671	5.5%	22,411	4.1%
調整額	-1	16	14	-	-	-	-	-	-
計	45,682	65,408	111,090	43,414	-5.0%	71,531	9.4%	114,945	3.5%

(期中平均為替レート)

(US\$1=¥98.78)
(EUR1=¥128.95)

(US\$1=¥102.17)
(EUR1=¥140.07)

キャッシュ・フロー計算書(要約)

2014年3月期
第1四半期累計

2015年3月期
第1四半期累計

営業キャッシュ・フロー	12,244	△ 504
投資キャッシュ・フロー	△ 8,441	△ 10,674
フリーキャッシュ・フロー	3,803	△ 11,179
財務キャッシュ・フロー	△ 4,303	1,209
現金及び現金同等物の換算差額	1,946	△ 943
現金及び現金同等物の増減	1,445	△ 10,913
現金及び現金同等物の期首残高	75,165	92,497
現金及び現金同等物の四半期末残高	76,611	81,584

参考情報

	2014年3月期 第1四半期累計	2015年3月期 第1四半期累計	2015年3月期 見通し
研究開発費	7,617	6,666	31,000
設備投資額	10,417	9,167	42,000
減価償却費	9,348	9,724	41,000
一株当たり四半期(当期)純利益(円)※	23.58	22.11	98.75

※ 2014年4月1日を効力発生日として、普通株式1株につき2株の株式分割を行っております。

「一株当たり四半期(当期)純利益」につきましては、当該株式分割が前連結会計年度の期首に行われたと仮定し算定しております。

テルモの開示資料に記載されている業績見通し等の将来に関する記述は、当社が現在入手している情報及び合理的であると判断する一定の前提に基づいており、当社としてその実現を約束する趣旨のものではありません。様々な要因により、実際の業績等が変動する可能性があることをご承知おきください。実際の業績に影響を与える重要な要素には、テルモの事業領域を取り巻く経済情勢、為替レートの変動、競争状況などがあります。