

ロート製薬株式会社 第88期 (2023年度)

ROHTO Pharmaceutical Co., Ltd.

Consolidated Financial Results for the Fiscal Year Ended March 31, 2024

参考資料

Reference

連結業績

Consolidated Results

1 連結業績の推移	Financial Results(Consolidated)	1
2 報告セグメント売上高	Sales for Reporting Segment	2
3 報告セグメント営業利益	Operating Income for Reporting Segment	3
4 製品(サービス)別の売上状況(連結)	Sales by Products and Services Segment	4
5 為替レートの推移	Exchange Rate	5
6 売上原価と販売費及び一般管理費	COGS, SG&A Expense	
7 広告費・研究開発費	Advertisement / R&D Expense	6
8 資本的支出と減価償却費	Capital Expenditure, Depreciation&Amortization	
9 営業外損益	Non-operating Income/Expense	7
10 特別損益	Extraordinary Income/Expense	
11 連結キャッシュフローの状況	Cash flow (Consolidated)	8
12 連結貸借対照表	Balance Sheet (Consolidated)	9

個別業績

Stand-alone Results

1 個別業績の推移	Stand-alone Results	10
2 製品(サービス)別の売上状況(個別)	Sales by Products and Services Segment	11
3 売上原価と販売費及び一般管理費	COGS, SG&A Expense	12
4 広告費・研究開発費	Advertisement / R&D Expense	13
5 資本的支出と減価償却費	Capital Expenditure, Depreciation&Amortization	
6 新製品一覧		

2024/5/14

1 Financial Results(Consolidated)

Rounded down in Millions of Yen

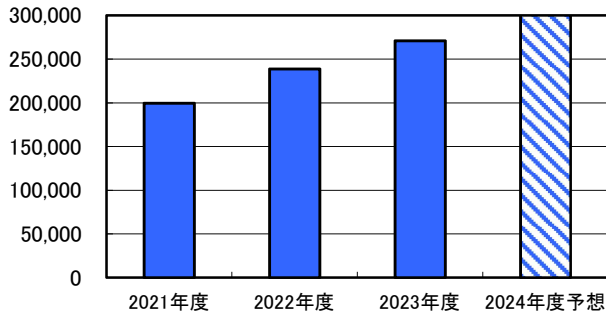
連結業績の推移

(単位:百万円、未満切捨、%)

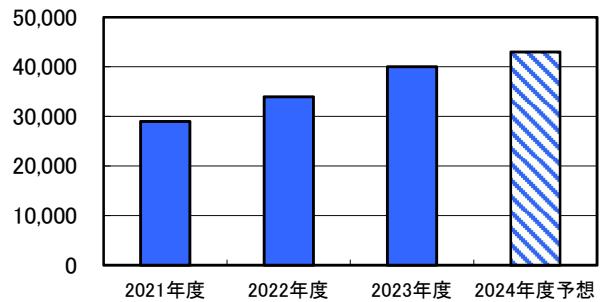
	FYE Mar.2022 2021年度	Y on Y ±% 前期比	FYE Mar.2023 2022年度	Y on Y ±% 前期比	FYE Mar.2024 2023年度	Y on Y ±% 前期比	FYE Mar.2025 2024年度予想	Y on Y ±% 前期比
Sales 売上高	199,646	10.1	238,664	19.5	270,840	13.5	300,000	10.8
Operating Income 営業利益	29,015	26.2	33,959	17.0	40,048	17.9	43,000	7.4
Ordinary Income 経常利益	28,750	20.2	35,568	23.7	42,434	19.3	44,000	3.7
Profit attributable to owners of the parent 親会社株主に帰属 する当期純利益	21,127	26.2	26,377	24.9	30,936	17.3	32,000	3.4
Basic net income per share 1株当たり当期純利益 (円)	92.61		115.62		135.61		140.27	
Net assets per share 1株当たり純資産額	780.52		916.93		1,078.04		-	

(注)1株当たり数値は株式分割を反映した株式数を基に算定

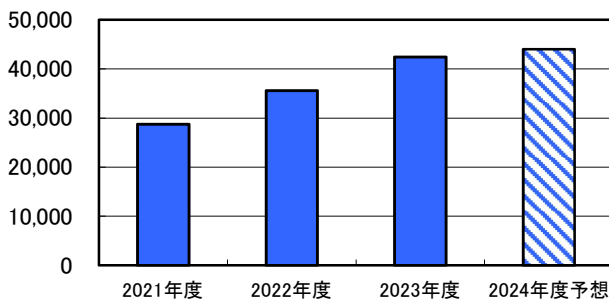
売上高 Sales



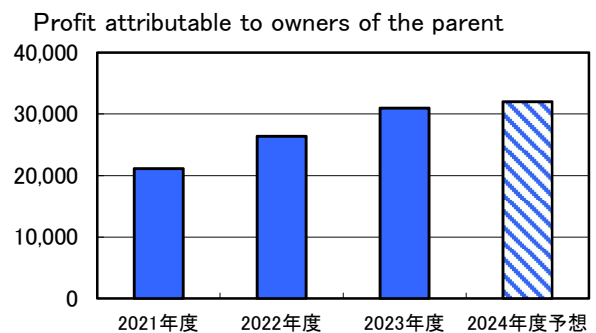
営業利益 OP Income



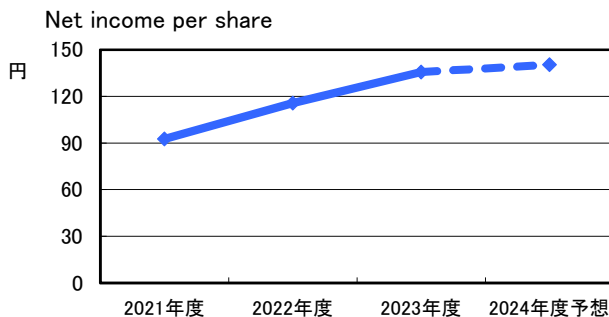
経常利益 Ordinary Income



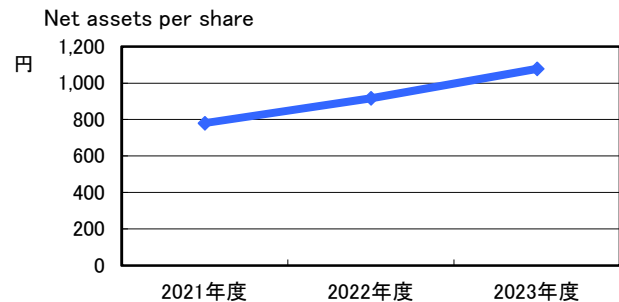
親会社株主に帰属する当期純利益



1株当たり当期純利益



1株当たり純資産額



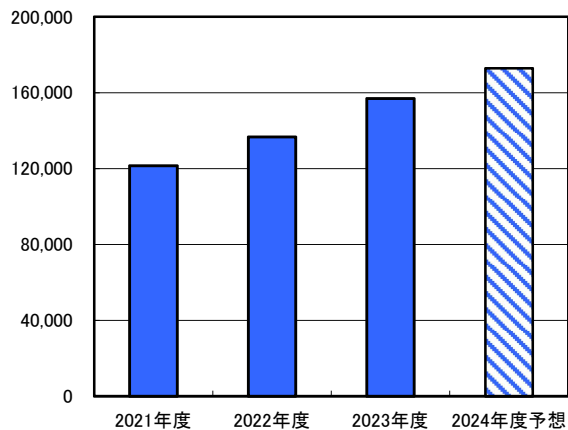
2 Sales for Reporting Segment

報告セグメント売上高(外部顧客に対する売上高)

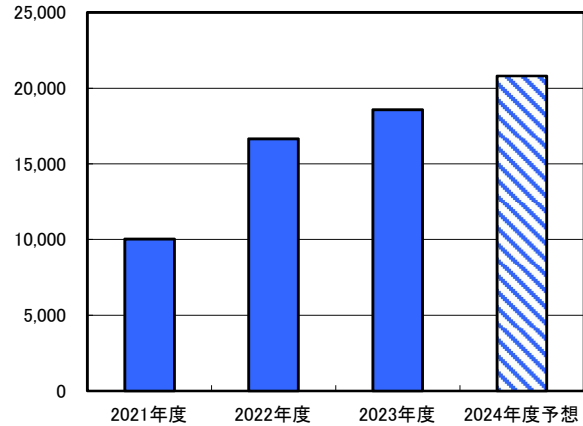
Rounded down in Millions of Yen
(単位:百万円、未満切捨、%)

		FYE Mar.2022 2020年度	FYE Mar.2023 2022年度	FYE Mar.2024 2023年度	Y on Y ±% 前期比	FYE Mar.2025 2024年度予想	Y on Y ±% 前期比
報告セグメント	Japan 日本	121,417	136,668	156,851	14.8	172,800	10.2
	America アメリカ	10,037	16,655	18,565	11.5	20,800	12.0
	Europe ヨーロッパ	10,297	12,231	13,884	13.5	15,700	13.1
	Asia アジア	55,988	70,773	78,751	11.3	87,500	11.1
	Subtotal 計	197,740	236,327	268,053		296,800	
Others その他		1,906	2,337	2,786	19.2	3,200	14.8
Total 合計		199,646	238,664	270,840	13.5	300,000	10.8

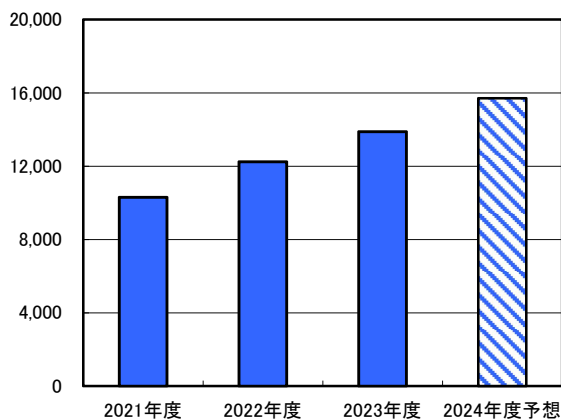
日本 Japan



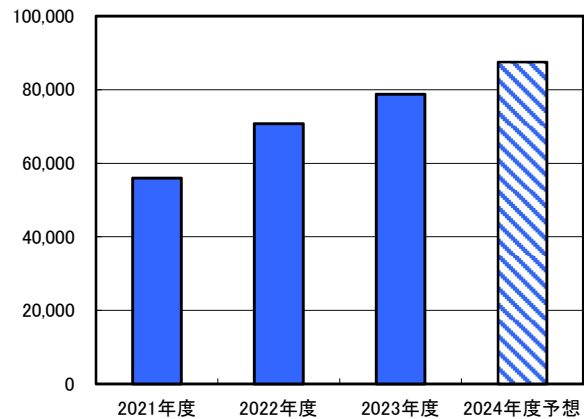
アメリカ America



ヨーロッパ Europe



アジア Asia

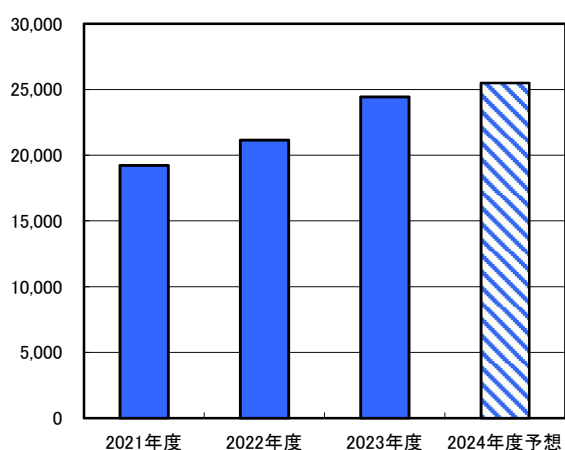


3 Operating Income for Reporting Segment 報告セグメント営業利益

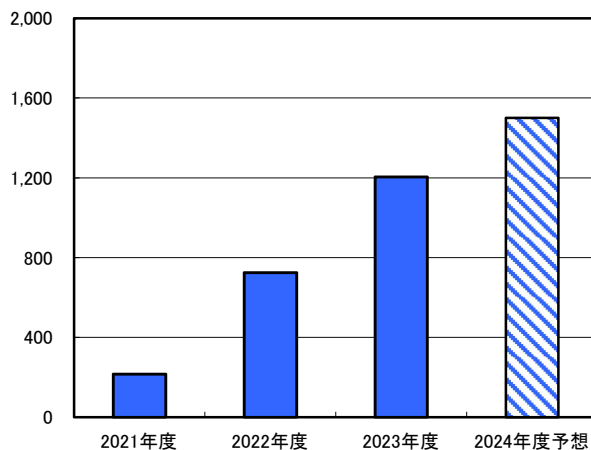
Rounded down in Millions of Yen
(単位:百万円、未満切捨、%)

		FYE Mar.2022 2021年度	FYE Mar.2023 2022年度	FYE Mar.2024 2023年度	Y on Y ±% 前期比	FYE Mar.2025 2024年度予想	Y on Y ±% 前期比
報告セグメント	Japan 日本	19,213	21,150	24,437	15.5	25,500	4.3
	America アメリカ	216	724	1,205	66.5	1,500	24.4
	Europe ヨーロッパ	563	978	1,385	41.6	1,500	8.2
	Asia アジア	8,365	10,392	12,028	15.7	13,400	11.4
	Subtotal 計	28,359	33,245	39,057	17.5	41,900	7.3
Others その他		171	204	240	17.8	300	24.6
Adjustment 消去		484	509	750	47.1	800	6.7
Total 合計		29,015	33,959	40,048	17.9	43,000	7.4

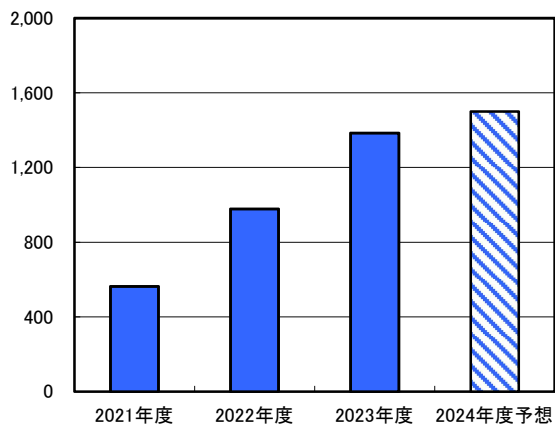
日本 Japan



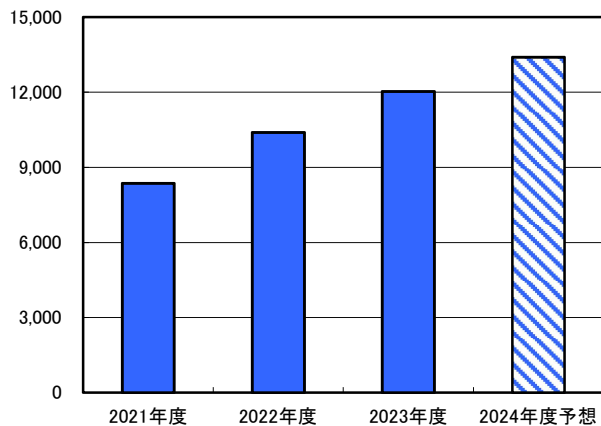
アメリカ America



ヨーロッパ Europe



アジア Asia



4 Sales by Products and Services Segment

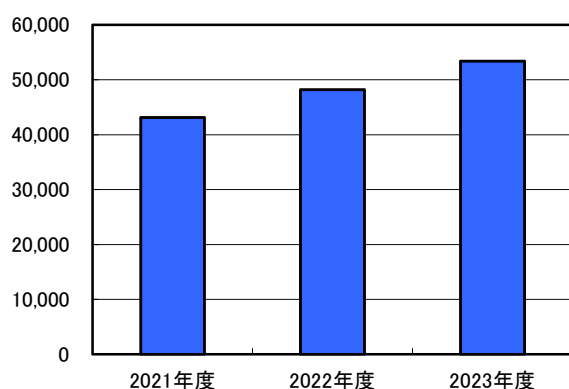
製品(サービス)別の売上状況(連結)

Rounded down in Millions of Yen

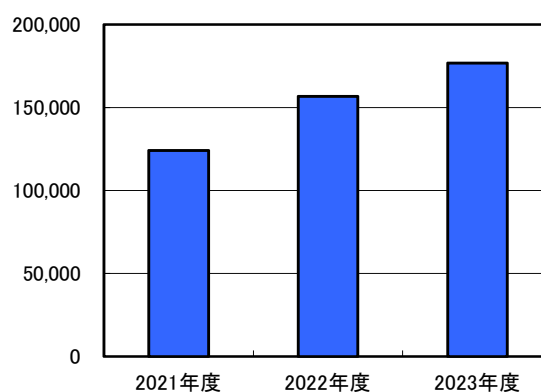
(単位:百万円、未満切捨、%)

	FYE Mar.2022 2021年度	Y on Y ±% 前期比	FYE Mar.2023 2022年度	Y on Y ±% 前期比	FYE Mar.2024 2023年度	Y on Y ±% 前期比
Eyecare アイケア関連	43,102	-	48,180	11.8	53,402	10.8
Skincare スキンケア関連	124,055	-	156,657	26.3	176,816	12.9
Internal 内服関連	25,604	-	26,588	3.8	30,898	16.2
Others その他	6,884	-	7,237	5.1	9,722	34.3
Sales 売上高	199,646	-	238,664	19.5	270,840	13.5

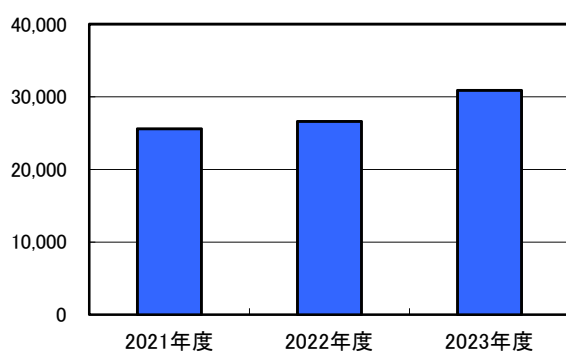
アイケア関連 Eyecare



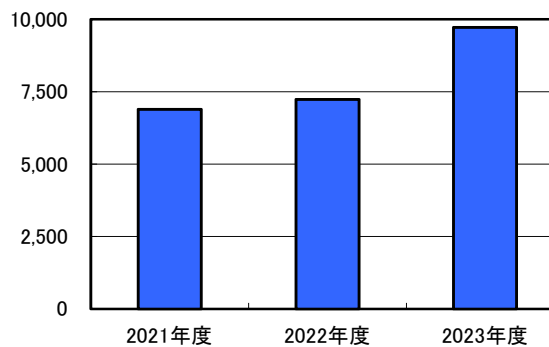
スキンケア関連 Skincare



内服関連 Internal



その他 Others



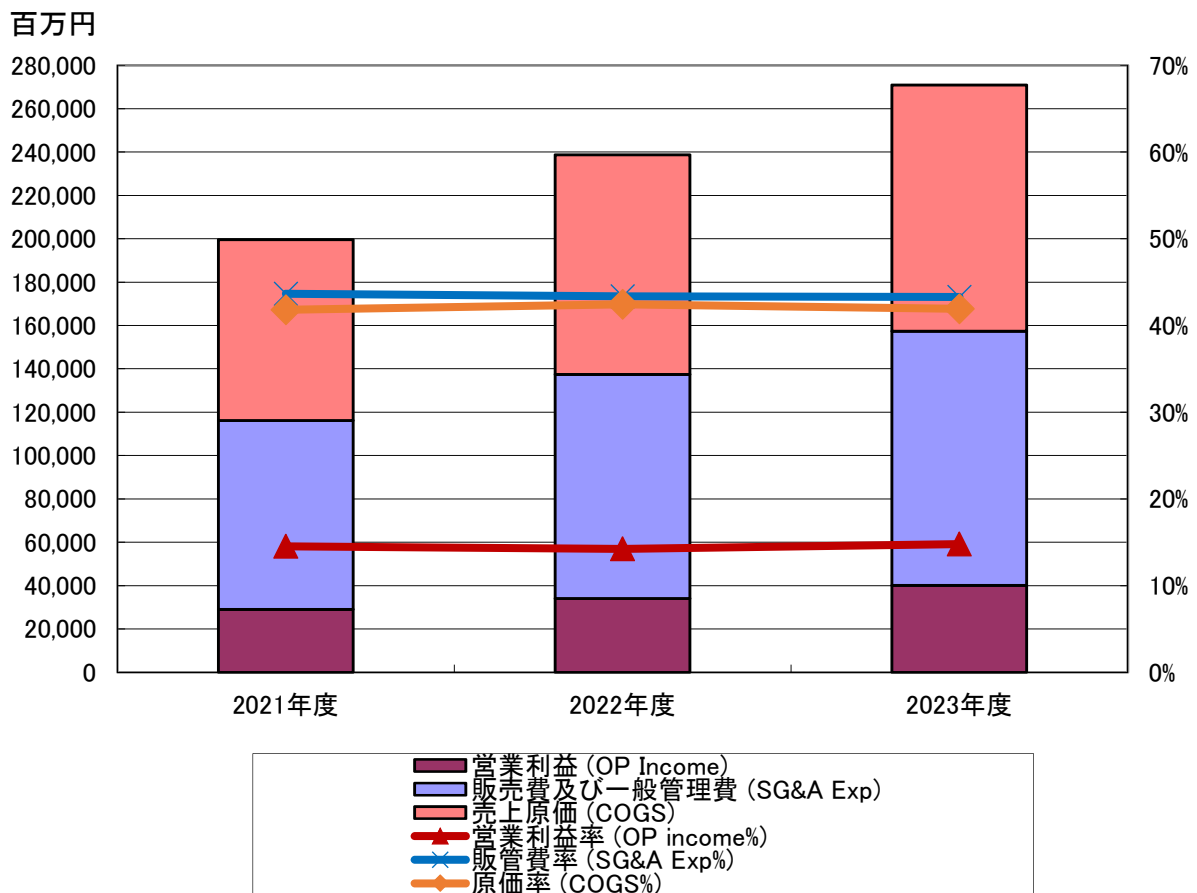
5 Exchange Rate
為替レートの推移
〔US\$/Yen〕

	FYE Mar.2023	FYE Mar.2024			FYE Mar.2025
	2022年度	2023年度			2024年度予想
	実績	実績	増減額	増減率(%)	予想
期中平均レート (AR)	134.19	143.31	9.12	6.80	148.0
期末レート (CR)	136.33	150.67	14.34	10.52	-

6 COGS, SG&A Expense
売上原価と販売費及び一般管理費

Rounded down in Millions of Yen
(単位:百万円、未満切捨、%)

	FYE Mar.2022	Sales Ratio	FYE Mar.2023	Sales Ratio	FYE Mar.2024	Sales Ratio
	2021年度	売上比	2022年度	売上比	2023年度	売上比
Sales 売上高	199,646	100.0	238,664	100.0	270,840	100.0
COGS 売上原価	83,476	41.8	101,243	42.4	113,554	41.9
Gross Profit 売上総利益	116,170	58.2	137,421	57.6	157,285	58.1
SG&A Exp 販管費	87,154	43.7	103,461	43.3	117,237	43.3
Operating Income 営業利益	29,015	14.5	33,959	14.2	40,048	14.8

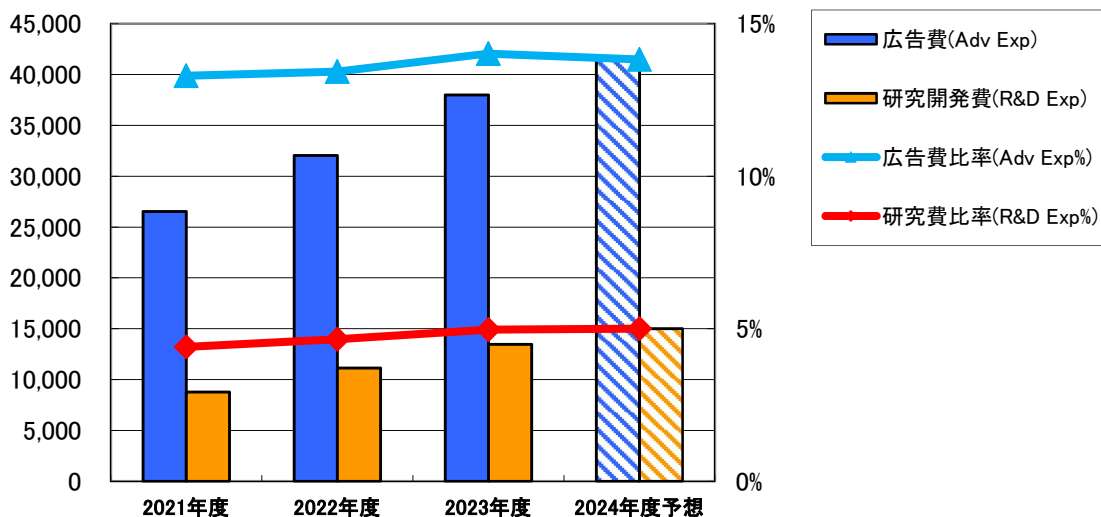


7 Advertisement / R&D Expense
 広告費・研究開発費

Rounded down in Millions of Yen
 (単位:百万円、未満切捨、%)

	FYE Mar.2022 2021年度	FYE Mar.2023 2022年度	FYE Mar.2024 2023年度	FYE Mar.2025 2024年度予想
Advertisement 広告費	26,539	32,052	37,977	41,500
Sales ratio 売上比	13.3	13.4	14.0	13.8
R&D Exp 研究開発費	8,781	11,115	13,461	15,000
Sales ratio 売上比	4.4	4.7	5.0	5.0

百万円



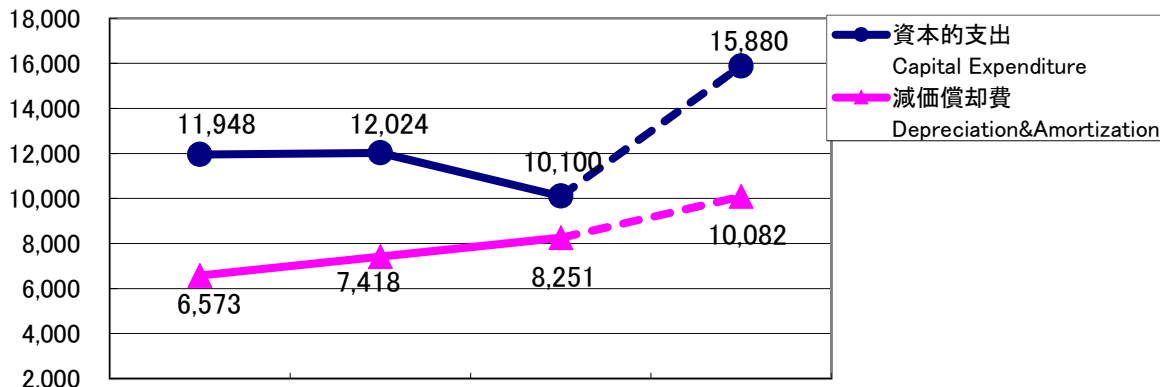
8 Capital Expenditure, Depreciation&Amortization
 資本的支出と減価償却費

Rounded down in Millions of Yen
 (単位:百万円、未満切捨、%)

	FYE Mar.2022 2021年度	FYE Mar.2023 2022年度	FYE Mar.2024 2023年度	FYE Mar.2025 2024年度予想
Capital Expenditure 資本的支出	11,948	12,024	10,100	15,880
Y on Y ± 増減額	1,513	76	△ 1,923	5,780
Depreciation&Amortization 減価償却費	6,573	7,418	8,251	10,082
Y on Y ± 増減額	669	845	832	1,831

※資本的支出は、有形固定資産及び無形固定資産の合計額であります。

百万円



9 Non-operating Income/Expense

Rounded down in Millions of Yen

営業外損益

(単位:百万円、未満切捨)

	FYE Mar.2023 2022年度	FYE Mar.2024 2023年度	Y on Y ± 増減額
Non-operating income 営業外収益	3,697	3,547	△ 150
Interest/Dividend income 受取利息・受取配当金	1,424	2,009	585
Share of profit of entities accounted for using equity method 持分法による投資利益	56	—	△ 56
Foreign exchange gains 為替差益	349	447	97
Gain on investments in partnership 投資事業組合運用益	862	—	△ 862
Other その他	1,005	1,090	84
Non-operating expense 営業外費用	2,089	1,161	△ 928
Interest expense 支払利息	247	196	△ 50
Share of loss of entities accounted for using equity method 持分法による投資損失	—	289	289
Provision of allowance for doubtful accounts 貸倒引当金繰入額	422	—	△ 422
Donation 寄付金	1,000	—	△ 1,000
Loss on investments in partnership 投資事業組合運用損	—	207	207
Other その他	418	467	48
Ordinary income 経常利益	35,568	42,434	6,866

10 Extraordinary Income/Expense

Rounded down in Millions of Yen

特別損益

(単位:百万円、未満切捨)

	FYE Mar.2023 2022年度	FYE Mar.2024 2023年度	Y on Y ± 増減額
Extraordinary income 特別利益	360	230	△ 130
Gain on change in equity 持分変動利益	125	—	△ 125
Gain on sales of investment securities 投資有証売却益	15	—	△ 15
Gain on bargain purchase 負ののれん発生益	—	—	—
National subsidies 国庫補助金等受入	220	230	10
Extraordinary losses 特別損失	1,639	1,146	△ 492
Loss on disposal of fixed assets 固定資産除却損	153	—	△ 153
Impairment losses 減損損失	965	118	△ 847
Loss on tax purpose reduction entry of non-current assets 固定資産圧縮損	220	230	10
Loss on valuation of investment securities 投資有価証券評価損	103	731	628
Loss on valuation of stocks of subsidiaries and affiliates 関係会社株式評価損	197	67	△ 129
Profit attributable to owners of the parent 親会社株主に帰属する当期純利益	26,377	30,936	4,559

11 Cash flow (Consolidated)
連結キャッシュフローの状況

Rounded down in Millions of Yen
(単位:百万円、未満切捨)

	FYE Mar.2023 2022年度	FYE Mar.2024 2023年度	Y on Y ± 増減額
Cash flows from operating activities 営業活動によるCF	30,924	34,245	3,320
Income before income taxes 税金等調整前当期純利益	34,290	41,518	7,227
Depreciation and amortization 減価償却費	7,418	8,251	832
Impairment losses 減損損失	965	118	△ 847
Provision of allowance for doubtful accounts 貸倒引当金繰入額	422	△ 118	△ 541
Loss/gain on valuation of investment securities 投資有価証券評価損益(△は益)	103	731	628
Loss on valuation of stocks of subsidiaries and affiliates 関係会社株式評価損	197	67	△ 129
± in notes and AR-trade 売上債権の増減額(△は増加)	△ 7,560	△ 6,787	773
± in inventories 棚卸資産の増減額(△は増加)	△ 6,105	△ 4,029	2,075
± in notes and AP-trade 仕入債務の増減額(△は減少)	1,716	1,679	△ 36
Other その他	6,439	2,728	△ 3,710
Income taxes paid 法人税等の支払額	△ 6,962	△ 9,913	△ 2,951
Cash flows from investing activities 投資活動によるCF	△ 13,176	△ 16,317	△ 3,140
Cash flows from financing activities 財務活動によるCF	△ 16,199	△ 13,784	2,415
Cash and Cash equivalents at the end of period 現金及び現金同等物の期末残高	77,691	86,562	8,870

12 Balance Sheet (Consolidated)

連結貸借対照表

Rounded down in Millions of Yen

(単位:百万円、未満切捨、%)

	FYE Mar.2023 2022年度		FYE Mar.2024 2023年度		Y on Y ± 増減	
	金額(Amount)	構成比(Ratio)	金額(Amount)	構成比(Ratio)	金額(Amount)	率(%)
Assets 資 産	309,677	100.0	346,175	100.0	36,497	11.8
Current Assets 流動資産	190,246	61.4	214,759	62.0	24,513	12.9
Noncurrent Assets 固定資産	119,431	38.6	131,415	38.0	11,984	10.0
Liabilities 負 債	94,599	30.5	99,138	28.6	4,539	4.8
Current Liabilities 流動負債	80,162	25.9	87,087	25.2	6,924	8.6
Noncurrent Liabilities 固定負債	14,436	4.7	12,051	3.5	△ 2,384	△ 16.5
Equity 純資産	215,078	69.5	247,036	71.4	31,957	14.9

1 Stand-alone Results

Rounded down in Millions of Yen

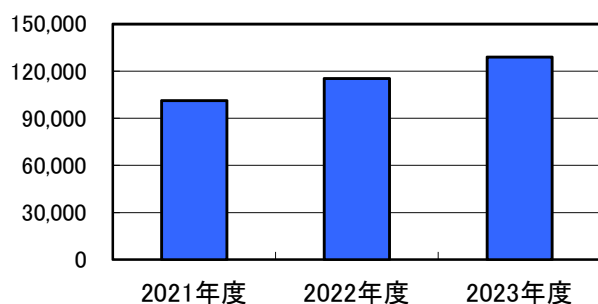
個別業績の推移

(単位:百万円、未満切捨、%)

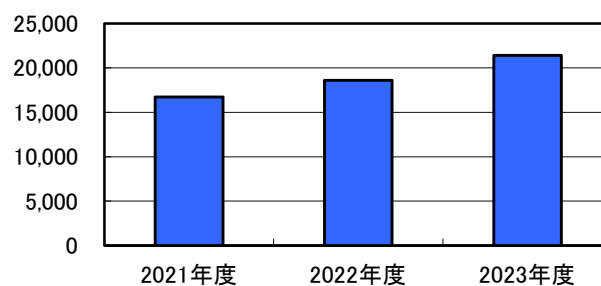
	FYE Mar.2022 2021年度	Y on Y ±% 前期比	FYE Mar.2023 2022年度	Y on Y ±% 前期比	FYE Mar.2024 2023年度	Y on Y ±% 前期比
Sales 売上高	101,207	9.5	115,355	14.0	128,937	11.8
Operating Income 営業利益	16,723	28.5	18,612	11.3	21,434	15.2
Ordinary Income 経常利益	17,516	39.4	22,462	28.2	26,696	18.9
Net Income 当期純利益	13,035	46.1	16,568	27.1	19,970	20.5
Net income per share 1株当たり当期純利益(円)	57.14		72.62		87.54	
Net assets per share 1株当たり純資産額(円)	536.85		597.00		674.54	

(注)1株当たり数値は株式分割を反映した株式数を基に算定

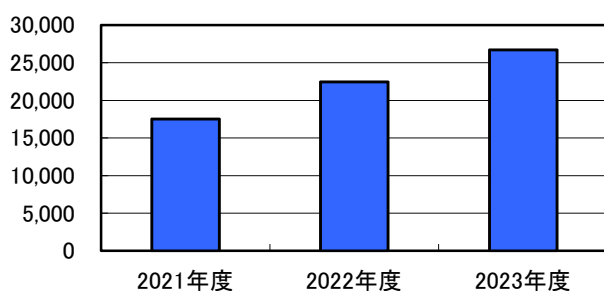
売上高 Sales



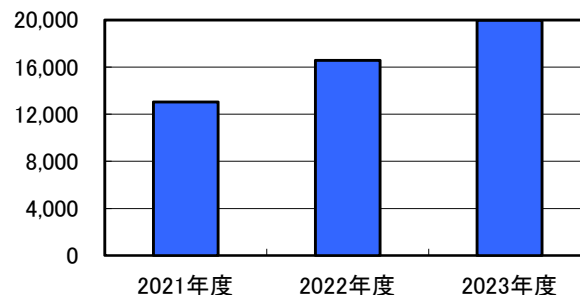
営業利益 OP Income



経常利益 Ordinary Income

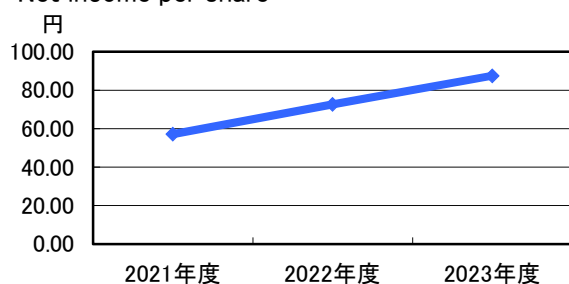


当期純利益 Net Income



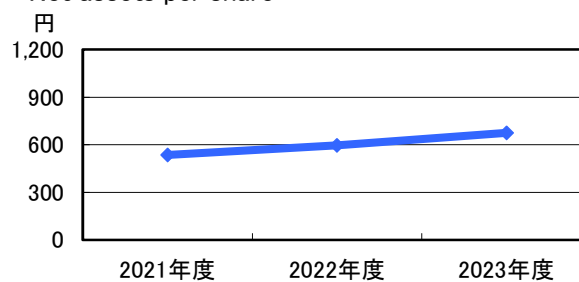
1株当たり当期純利益

Net income per share



1株当たり純資産額

Net assets per share

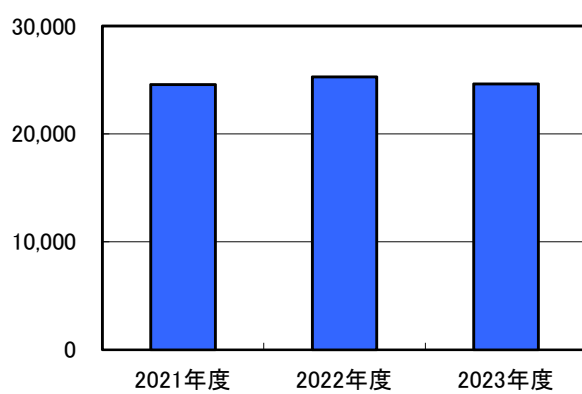


2 Sales by Products and Services Segment 製品(サービス)別の売上状況(個別)

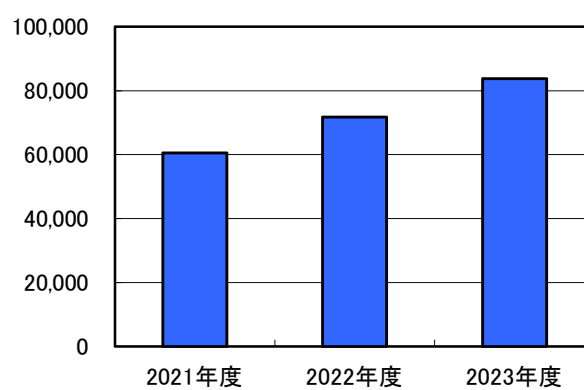
Rounded down in Millions of Yen
(単位:百万円、未満切捨、%)

	FYE Mar.2022 2021年度	Y on Y ±% 前期比	FYE Mar.2023 2022年度	Y on Y ±% 前期比	FYE Mar.2024 2023年度	Y on Y ±% 前期比
Eyecare アイケア関連	24,572	△ 6.3	25,273	2.9	24,629	△ 2.5
Skincare スキンケア関連	60,573	△ 0.5	71,740	18.4	83,802	16.8
Internal 内服関連	12,243	8.8	13,922	13.7	17,823	28.0
Others その他	3,818	43.6	4,418	15.7	2,682	△ 39.3
Sales 売上高	101,207	0.2	115,355	14.0	128,937	11.8

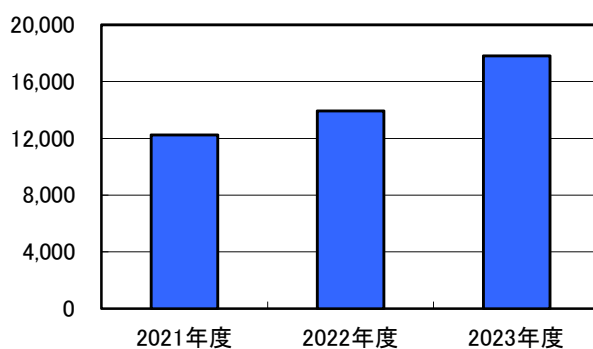
アイケア関連 Eyecare



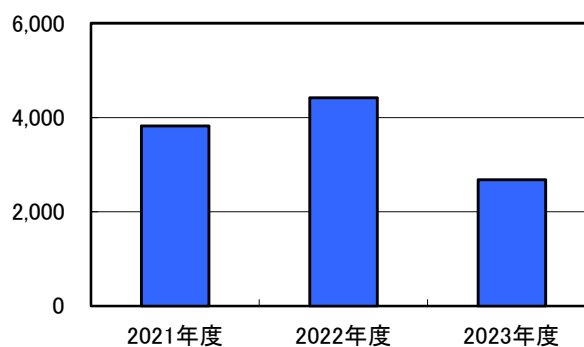
スキンケア関連 Skincare



内服関連 Internal



その他 Others



3 COGS, SG&A Expense

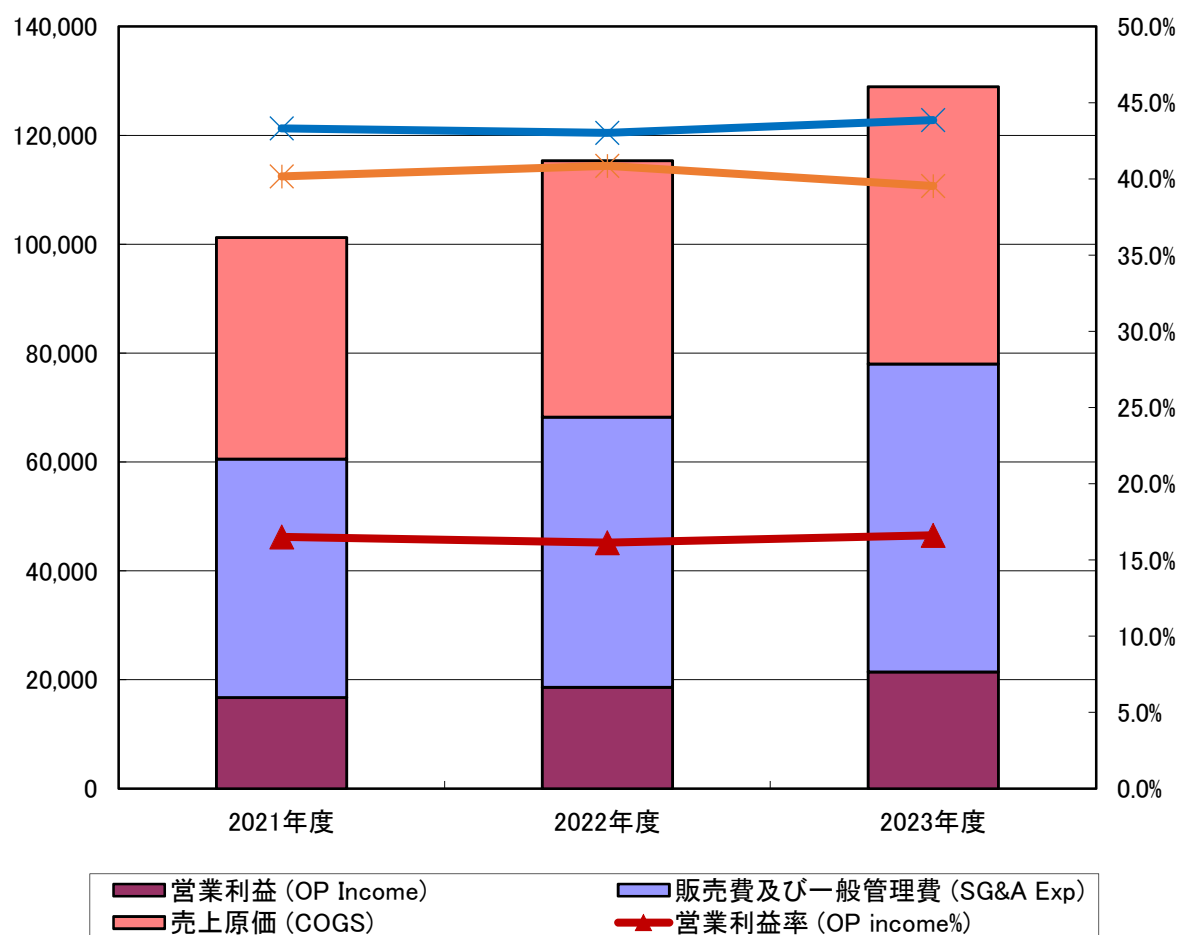
売上原価と販売費及び一般管理費

Rounded down in Millions of Yen

(単位:百万円、未満切捨、%)

	FYE Mar.2022 2021年度	Sales Ratio	FYE Mar.2023 2022年度	Sales Ratio	FYE Mar.2024 2023年度	Sales Ratio
Sales 売上高	101,207	100.0	115,355	100.0	128,937	100.0
COGS 売上原価	40,649	40.2	47,116	40.8	50,968	39.5
Gross Profit 売上総利益	60,557	59.8	68,238	59.2	77,969	60.5
SG&A Exp 販管費	43,833	43.3	49,626	43.0	56,534	43.8
Operating Income 営業利益	16,723	16.5	18,612	16.1	21,434	16.6

百万円

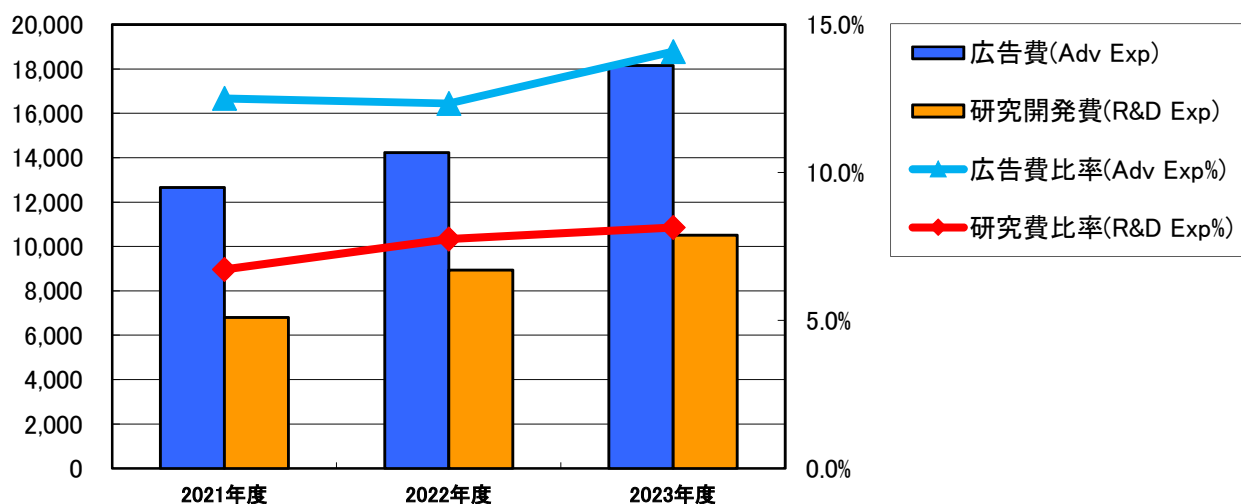


4 Advertisement / R&D Expense 広告費・研究開発費

Rounded down in Millions of Yen
(単位:百万円、未満切捨、%)

	FYE Mar.2022 2021年度	FYE Mar.2023 2022年度	FYE Mar.2024 2023年度
Advertisement 広告費	12,657	14,226	18,157
Sales ratio 売上比	12.5	12.3	14.1
R&D Exp 研究開発費	6,805	8,941	10,501
Sales ratio 売上比	6.7	7.8	8.1

百万円



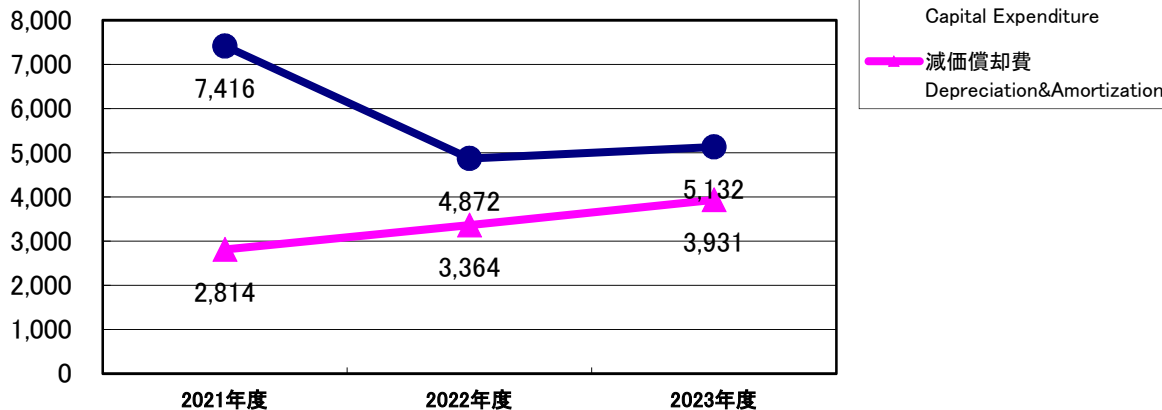
5 Capital Expenditure, Depreciation&Amortization 資本的支出と減価償却費

Rounded down in Millions of Yen
(単位:百万円、未満切捨、%)

	FYE Mar.2022 2021年度	FYE Mar.2023 2022年度	FYE Mar.2024 2023年度
Capital Expenditure 資本的支出	7,416	4,872	5,132
Y on Y ± 増減額	1,003	△ 2,544	260
Depreciation & Amortization 減価償却費	2,814	3,364	3,931
Y on Y ± 増減額	257	550	566

※資本的支出は、有形固定資産及び無形固定資産の合計額であります。

百万円



2023年度 主要新商品一覧（2023年4月～2024年5月）

発売日	商品名	備考
2023年4月16日	ロート防風通聖散錠満量a 372錠	余分な糖※を便と一緒に出し、蓄積されたお腹の脂肪を内側からしっかり分解・燃焼！まず、便通の改善が現れ、肥満症に効きます。30日分。
2023年4月16日	ロート防風通聖散錠満量a 360錠	余分な糖※を便と一緒に出し、蓄積されたお腹の脂肪を内側からしっかり分解・燃焼！まず、便通の改善が現れ、肥満症に効きます。30日分。
2023年4月16日	ロート防風通聖散錠満量a 168錠	余分な糖※を便と一緒に出し、蓄積されたお腹の脂肪を内側からしっかり分解・燃焼！まず、便通の改善が現れ、肥満症に効きます。14日分。
2023年4月16日	ロート防風通聖散錠満量a 60錠	余分な糖※を便と一緒に出し、蓄積されたお腹の脂肪を内側からしっかり分解・燃焼！まず、便通の改善が現れ、肥満症に効きます。5日分
2023年5月11日	ダーマセプトRX AZAセラム	「ロートメディカルケアメソッド」の独自プログラムの元、美容皮膚科専用のブランド「DRX」での販売を通じた知見を活かし、「アゼライン酸」、「ハイドロキノン」等の成分を配合した商品を発売
2023年5月11日	ダーマセプトRX HQセラム	「ロートメディカルケアメソッド」の独自プログラムの元、美容皮膚科専用のブランド「DRX」での販売を通じた知見を活かし、「アゼライン酸」、「ハイドロキノン」等の成分を配合した商品を発売
2023年5月11日	ダーマセプトRX VCEセラム	「ロートメディカルケアメソッド」の独自プログラムの元、美容皮膚科専用のブランド「DRX」での販売を通じた知見を活かし、「アゼライン酸」、「ハイドロキノン」等の成分を配合した商品を発売
2023年5月11日	ダーマセプトRX モイストミルク	「ロートメディカルケアメソッド」の独自プログラムの元、美容皮膚科専用のブランド「DRX」での販売を通じた知見を活かし、「アゼライン酸」、「ハイドロキノン」等の成分を配合した商品を発売
2023年5月11日	ダーマセプトRX バリアUV	「ロートメディカルケアメソッド」の独自プログラムの元、美容皮膚科専用のブランド「DRX」での販売を通じた知見を活かし、「アゼライン酸」、「ハイドロキノン」等の成分を配合した商品を発売
2023年5月11日	ダーマセプトRXローション	毎日欠かせないベースケアに、さらなるうるおいをお届けする化粧水。ロート製薬独自の成分、「ステムCM」、「超低分子ヒアルロン酸」を配合。を配合
2023年5月11日	ダーマセプトRXクリーム	美しさと真っ直ぐに向き合うあなたの肌を包み込む 濃厚なクリームです。ロート製薬独自の成分「ステムCM」、「超低分子ヒアルロン酸」を配合し、ステムリモデリングコンプレックスを採用。
2023年5月11日	ダーマセプトRX ステムアドバンスセラム	ロート製薬独自の成分、「ステムCM」、「超低分子ヒアルロン酸」を配合、「ステムリモデリングコンプレックス」を採用した、うるおいやハリ、年齢による肌の衰えを感じている方に手応えを感じられる濃密美容液。
2023年5月11日	ダーマセプトRXステムアドバンス クリームマスク	プレミアムなマスクです。ロート製薬独自の成分(ステムCM、超低分子ヒアルロン酸)を配合し、ステムリモデリングコンプレックスを採用。
2023年5月11日	ダーマセプトRXステムアドバンス マスク	プレミアムなマスクです。ロート製薬独自の成分(ステムCM、超低分子ヒアルロン酸)を配合し、ステムリモデリングコンプレックスを採用。
2023年7月7日	ロートゴールド40クールEX	「ロートゴールド40クールEX」は、中高年の目の悩みに着目した目薬です。タウリンなど6種全ての有効成分を基準*4内最大濃度配合。年齢などによるつらい目の疲れ、かすみ*1を効果的に改善します。中高年層や、パソコン操作などによって目が疲れがちな方におすすめ。
2023年7月10日	オバジC インナーリポショット	オバジから飲む“ビタミンC” 透き通るような美しさをサポート。
2023年7月19日	メンソレータム フラッシュティントリップ レッド	唇の水分に反応して発色するウォーターティント処方。はみ出しても発色しにくいので、手間いらずで塗ることができます。6種類のオイル成分(うるおい成分)を配合。6種類のオイル成分(うるおい成分)を配合。
2023年7月19日	メンソレータム フラッシュティントリップ ピンク	唇の水分に反応して発色するウォーターティント処方。はみ出しても発色しにくいので、手間いらずで塗ることができます。6種類のオイル成分(うるおい成分)を配合。6種類のオイル成分(うるおい成分)を配合。
2023年7月19日	メンソレータム フラッシュティントリップ オレンジ	唇の水分に反応して発色するウォーターティント処方。はみ出しても発色しにくいので、手間いらずで塗ることができます。6種類のオイル成分(うるおい成分)を配合。6種類のオイル成分(うるおい成分)を配合。
2023年7月19日	メンソレータム フラッシュティントリップ ベージュ	唇の水分に反応して発色するウォーターティント処方。はみ出しても発色しにくいので、手間いらずで塗ることができます。6種類のオイル成分(うるおい成分)を配合。6種類のオイル成分(うるおい成分)を配合。
2023年7月19日	メンソレータム リペアワン 角質ケアリップ	古い角質をオフする、シュガースクラブ(スクロース)、大小スクラブ(シリカ、スクロース)を配合。
2023年7月26日	カラミンノーセバムローション	テカリ・皮脂の悩みに対し、メイクを抑えるのではなく、スキンケアによって素肌を整えます。ピンク色のカラミンパウダーを配合。肌な悩みに寄り添いながら、製剤やパッケージとも可愛さを感じられるピンクパウダリースキンケアシリーズ。
2023年7月26日	カラミンノーセバムジェル	テカリ・皮脂の悩みに対し、メイクを抑えるのではなく、スキンケアによって素肌を整えます。ピンク色のカラミンパウダーを配合。肌な悩みに寄り添いながら、製剤やパッケージとも可愛さを感じられるピンクパウダリースキンケアシリーズ。
2023年8月17日	セルアライブ PQQ配合サプリメントN	妊娠を希望する女性に向けたサプリメント。長年、産婦人科などを中心に医療機関専門サブリとして販売してきたPQQ*を、より身近に生活の中でお役立ちいただけるように検討を重ね発売に至りました。妊娠前からの摂取を推奨されている葉酸をはじめ、鉄、亜鉛、ビタミンDも配合しています。
2023年8月17日	ブルーファセルアライブ30粒	納豆や母乳などに含まれるビタミン様物質PQQ-Na2を20mg配合した食品です。マカエキス、オタネニンジンエキス、大豆エキス(ポリアミン)を含有。
2023年8月17日	ブルーファセルアライブEX	納豆や母乳などに含まれるビタミン様物質PQQ-Na2を20mg配合した食品です。マカエキス、オタネニンジンエキス、大豆エキス(ポリアミン)を含有。
2023年8月24日	メンソレータム ハンドベールエアタッチ(ホワイトラベンダーの香り)	「メンソレータムハンドベールエアタッチ」は、手になじませるとするん！と仕上がる軽いぬり心地のハンドクリーム。うるおって乾燥から肌を守る“保水バリア処方”で、手肌の角質層までうるおいを届けながら肌表面をさらさらソフト膜でカバーし、乾燥による手荒れを防ぎ、すべさらな手肌に導きます。
2023年8月24日	メンソレータム ハンドベールエアタッチ(レモンフラワーの香り)	「メンソレータムハンドベールエアタッチ」は、手になじませるとするん！と仕上がる軽いぬり心地のハンドクリーム。うるおって乾燥から肌を守る“保水バリア処方”で、手肌の角質層までうるおいを届けながら肌表面をさらさらソフト膜でカバーし、乾燥による手荒れを防ぎ、すべさらな手肌に導きます。

2023年8月24日	メンソレータム ハンドベールエアタッチ(さくらの香り)	「メンソレータムハンドベールエアタッチ」は、手になじませるとするん！と仕上がる軽いぬり心地のハンドクリーム。うるおって乾燥から肌を守る“保水バリア処方”で、手肌の角質層までうるおいを届けながら肌表面をさらさらソフト膜でカバーし、乾燥による手荒れを防ぎ、すべさらな手肌に導きます。
2023年9月1日	リグロ®サブリエナジー	ノコギリヤシエキスや亜鉛だけではなく、ロート独自の配合成分「コラプラス®」を加えるなどロート独自の配合商品。
2023年9月5日	ラフローラ	女性ホルモン調整作用・自律神経調節作用・鎮痛作用・滋養強壮作用などがある。女性にとって必要な9種類の生薬(コウブシ、ジオウ、センキュウ、トウキ、カンゾウ、シャクヤク、ニンジン、ビャクジュツ、フクリョウ)を配合。更年期障害をはじめ、月経不順、冷え性、月経痛、腰痛、生理前の痛み、頭痛、のぼせ、肩こり、こしけ(おりもの)、めまい、動悸、息切れ、手足のしびれや、重ダルさ、神経の興奮・緊張を緩和してイライラ(血の道症の症状)を改善します。
2023年9月10日	ブルーミオ ディープブーストセラム	当社の皮膚科学研究から生まれた独自の機能性成分「ブルーセラミド」配合。発酵技術から見つけた天然セラミド「ナノ化発酵セラミドプラス」と青い天然型機能成分「グアイアズレンスルホン酸Na」の独自複合成分。
2023年9月10日	ブルーミオ ディープモイストローション	当社の皮膚科学研究から生まれた独自の機能性成分「ブルーセラミド」配合。発酵技術から見つけた天然セラミド「ナノ化発酵セラミドプラス」と青い天然型機能成分「グアイアズレンスルホン酸Na」の独自複合成分。
2023年9月10日	ブルーミオ モイストリペアクリーム	当社の皮膚科学研究から生まれた独自の機能性成分「ブルーセラミド」配合。発酵技術から見つけた天然セラミド「ナノ化発酵セラミドプラス」と青い天然型機能成分「グアイアズレンスルホン酸Na」の独自複合成分。
2023年9月20日	メディクイックH 頭皮のメディカルシャンプー しっかりと ポンプ	フケ・かゆみの原因菌の増殖を抑える抗真菌成分(ミコナゾール硝酸塩)と、炎症を抑える抗炎症成分(グリチルリチン酸ジカリウム)を配合した薬用シャンプー。
2023年9月20日	メディクイックH 頭皮のメディカルシャンプー しっかりと ツメカエ	フケ・かゆみの原因菌の増殖を抑える抗真菌成分(ミコナゾール硝酸塩)と、炎症を抑える抗炎症成分(グリチルリチン酸ジカリウム)を配合した薬用シャンプー。
2023年9月20日	メディクイックH 頭皮のメディカルシャンプー しっかりと ボトル	フケ・かゆみの原因菌の増殖を抑える抗真菌成分(ミコナゾール硝酸塩)と、炎症を抑える抗炎症成分(グリチルリチン酸ジカリウム)を配合した薬用シャンプー。
2023年9月29日	Demas茶(デマスチャ)	エムジーファーマ独自原料である甘草エキス末「リコニン」をはじめ、24種の厳選素材を配合したスッキリのみやすいブレンド茶です。食生活・生活習慣の乱れや、ストレス・運動不足などによる溜めがちな方に向けた、毎日をスッキリと過ごしていたためのお茶
2023年10月18日	ロートみかたつぶ 3つのみかたa	血圧、血糖値、血中中性脂肪には密接な関係があります。どれか1つの数値が高い場合、他の数値にも影響するインスリンの働きが悪くなっている可能性があります。将来の健康リスクを防ぐためには、「どれか」ではなく「全て」をサポートすることが大切です。これ1つで血圧、血糖値、血中中性脂肪の対策ができる。3つに働く機能性表示食品です。
2023年10月20日	THE LYPO®(ザリポ)	リポソーム型ビタミンCを配合。持続性と速攻性※を考えた2つの粒でWアプローチする美容サプリメントです。
2023年10月25日	エカクレイスティックパック	角質を落とし毛穴レスな肌※1を目指す、洗い流すタイプのスティック型の濃厚×クレイパックです。毛穴の目立たない透明感のある肌へ導きます。
2023年11月15日	ロートジーb DQM企画品	ロートジー × ドラゴンクレストモンスターズコラボモデル。(目薬)目覚めるような清涼感。6つの有効成分が、疲れ目・充血をリフレッシュ。
2023年11月15日	ロートジーコンタクトb DQM企画品	ロートジー × ドラゴンクレストモンスターズコラボモデル。(目薬)目覚めるような清涼感。6つの有効成分が、疲れ目・充血をリフレッシュ。
2023年11月15日	ロートジーブロード DQM企画品	ロートジー × ドラゴンクレストモンスターズコラボモデル。(目薬)目覚めるような清涼感。6つの有効成分が、疲れ目・充血をリフレッシュ。
2024年1月16日	セノビック パフォーマンスUP(ミルクココア味)	成長期に大切なカルシウム、ビタミンD、鉄、ビタミンC、ビタミンB6を配合した栄養機能食品であり、従来品になかった栄養機能食品の栄養成分としてビタミンCとビタミンB6を追加し、パフォーマンスがUPしました。さらに、今回セノビックブランドとして新たにGABA、α-GPC、酵母ベプチドを配合。
2024年1月31日	スキンアクア スーパーモイスタチャーバリアUV ジェル	“バリアフィット処方”搭載で、バタリと肌に密着フィット。光耐久カプセルNEO※1も配合し、強力紫外線から 特長 肌を守ってくれる最強※2UVシリーズ。
2024年1月31日	スキンアクア スーパーモイスタチャーバリアUV エッセンス	“バリアフィット処方”搭載で、バタリと肌に密着フィット。光耐久カプセルNEO※1も配合し、強力紫外線から 特長 肌を守ってくれる最強※2UVシリーズ。
2024年1月31日	スキンアクア スーパーモイスタチャー ライトアップUV エッセンス	室内外どんな光でも味方に！キラッと透明感のある肌へ導く※2日やけ止め。特長 うるおい成分も配合し、日中もスキンケア時間に。
2024年2月5日	スキンアクア スーパーモイスタチャーUVミスト	日やけ止め機能とスキンケア効果を両立しながら、使い心地にもこだわりふわっと軽く噴霧する処方を実現。ミストタイプに期待する使い心地とスキンケア効果を考え、乳酸発酵ヒアルロン酸※3を配合。
2024年3月13日	ロートリセグロウ	乾きなどによる腫の疲れケアに、5つの有効成分※3基準※4内最大濃度配合。メイクが崩れにくい極小の一滴。ロート製薬独自技術のこだわりのボトル・キャップ。
2024年5月1日	ロートV5わん	犬の老化の原因の一つである酸化ストレスにアプローチする、健康維持のための酸化成分を配合。安心・安全にこだわった生産方法、原材料を採用。食べやすさ、続けやすさにこだわった仕様。