

ロート製薬株式会社 第83期第2四半期 (2018年9月期)  
Rohto Pharmaceutical Co., Ltd. Consolidated Financial Results for 2Q of FYE March 2018

参 考 資 料

Reference

連結業績

Consolidated Results

1 連結業績の推移	Financial Results (Consolidated)	1
2 報告セグメント売上高	Sales for Reporting Segment	2
3 報告セグメント営業利益	Operating Income for Reporting Segment	3
4 為替レートの推移	Exchange Rate	
5 製品(サービス)別の売上状況(連結)	Sales by Products and Services Segment	4
6 広告費・研究開発費	Advertisement / R&D Expense	5
7 資本的支出と減価償却費	Capital Expenditure, Depreciation & Amortization	
8 連結貸借対照表	Balance Sheet (Consolidated)	6
2018年度 主要新商品一覧	2018 New products (Only in Japanese)	7

2018年11月

1 Financial Results (Consolidated)

Rounded down in Million Yen

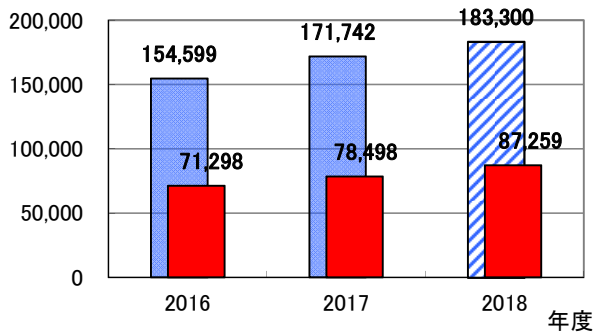
連結業績の推移

(単位:百万円、未満切捨、%)

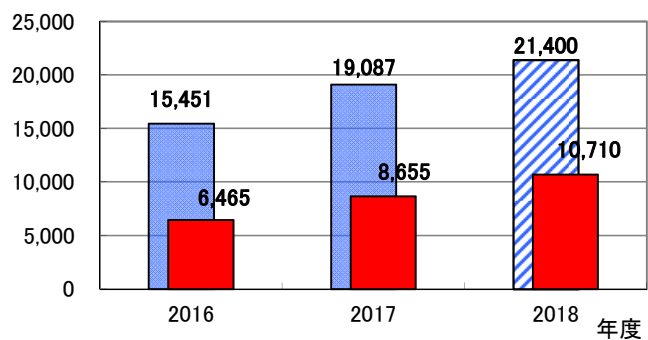
	2016/9(Sep) 2016年9月期	2017/9(Sep) 2017年9月期	2018/9(Sep) 2018年9月期	Y on Y ±% 前期比	FYE Mar.2017 2016年度	FYE Mar.2018 2017年度	FYE Mar.2019 2018年度予想	Y on Y ±% 前期比
Sales 売上高	71,298	78,498	87,259	11.2	154,599	171,742	183,300	6.7
Operating Income 営業利益	6,465	8,655	10,710	23.7	15,451	19,087	21,400	12.1
Ordinary Income 経常利益	6,822	8,754	11,082	26.6	15,964	18,849	21,800	15.7
親会社株主に帰属する 当期純利益	4,191	5,647	7,317	29.6	10,011	9,289	13,300	43.2
Net income per share 1株当たり当期純利益(円)	36.83	49.58	64.22		87.95	81.55	116.71	
Net assets per share 1株当たり純資産額(円)	-	-	-		1,030.96	1,115.94	-	

※親会社株主に帰属する当期純利益=Profit Attributable to Owners of Parent

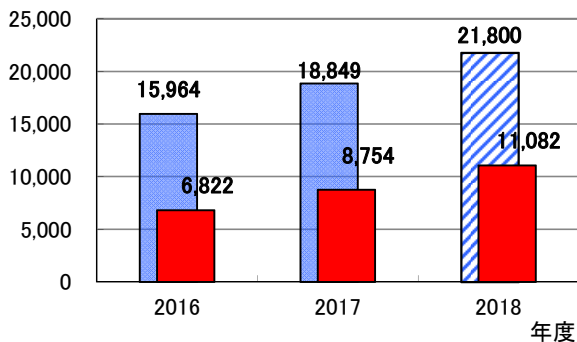
売上高Sales



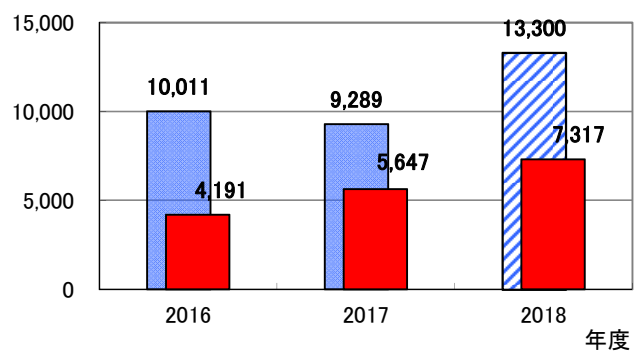
営業利益OP Income



経常利益Ordinary Income



親会社株主に帰属する当期純利益  
Profit Attributable to Owners of Parent

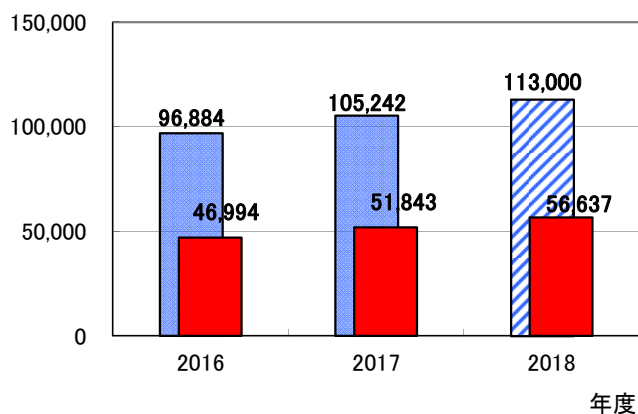


2 Sales for Reporting Segment(3rd Parties Sales)  
 報告セグメント売上高(外部顧客に対する売上高)

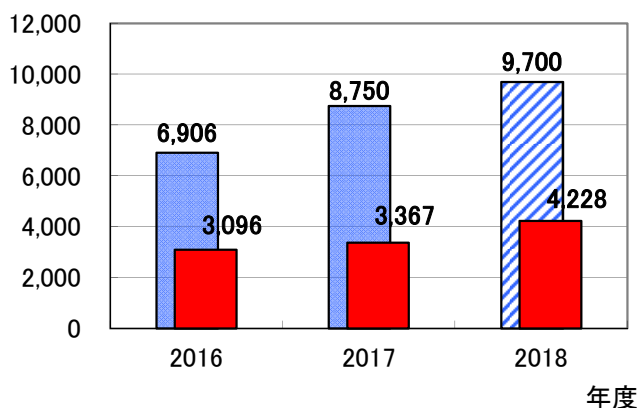
Rounded down in Million Yen  
 (単位:百万円、未満切捨、%)

		2016/9(Sep) 2016年9月期	2017/9(Sep) 2017年9月期	2018/9(Sep) 2018年9月期	Y on Y ±% 前期比	FYE Mar.2017 2016年度	FYE Mar.2018 2017年度	FYE Mar.2019 2018年度予想	Y on Y ±% 前期比
報告セグメント	Japan 日本	46,994	51,843	56,637	9.2	96,884	105,242	113,000	7.4
	America アメリカ	3,096	3,367	4,228	25.6	6,906	8,750	9,700	10.9
	Europe ヨーロッパ	3,638	4,085	4,347	6.4	7,026	8,277	8,700	5.1
	Asia アジア	16,595	18,178	21,058	15.8	41,899	47,396	50,000	5.5
	Subtotal 計	70,324	77,474	86,271	11.4	152,716	169,666	181,400	6.9
Others その他	973	1,023	987	△ 3.5	1,882	2,076	1,900	△ 8.5	
Total 合計	71,298	78,498	87,259	11.2	154,599	171,742	183,300	6.7	

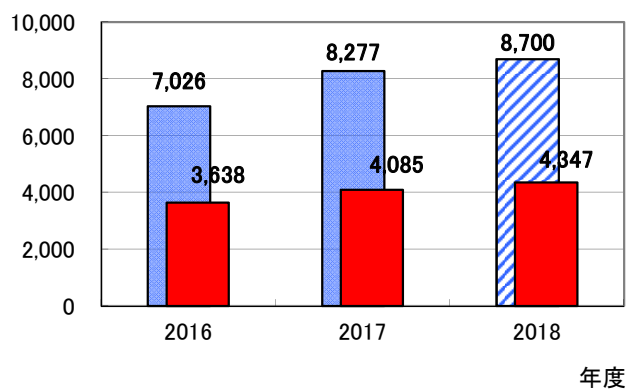
日本Japan



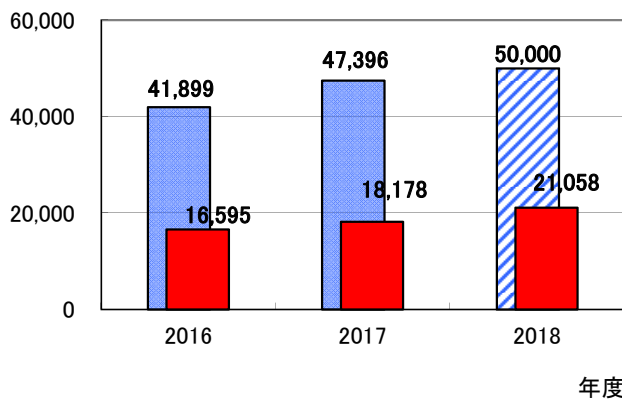
アメリカAmerica



ヨーロッパEurope



アジアAsia

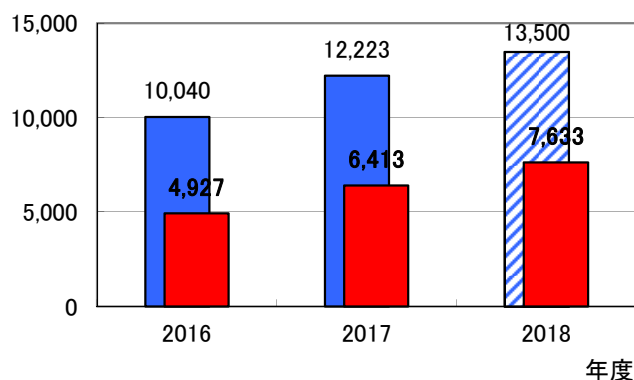


3 Operating Income for Reporting Segment  
報告セグメント営業利益

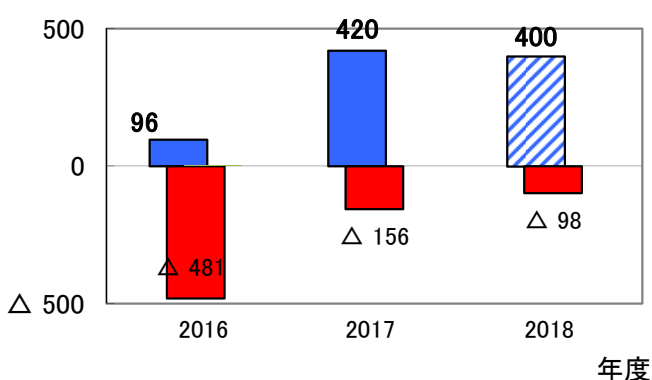
Rounded down in Million Yen  
(単位:百万円、未満切捨、%)

		2016/9(Sep) 2016年9月期	2017/9(Sep) 2017年9月期	2018/9(Sep) 2018年9月期	Y on Y ±% 前期比	FYE Mar.2017 2016年度	FYE Mar.2018 2017年度	FYE Mar.2019 2018年度予想	Y on Y ±% 前期比
報告セグメント	Japan 日本	4,927	6,413	7,633	19.0	10,040	12,223	13,500	10.4
	America アメリカ	△ 481	△ 156	△ 98	—	96	420	400	△ 4.8
	Europe ヨーロッパ	277	291	292	0.2	338	305	350	14.7
	Asia アジア	1,615	1,874	2,503	33.6	4,879	5,670	6,300	11.1
	Subtotal 計	6,339	8,423	10,331	22.6	15,353	18,619	20,550	10.4
Others その他	52	83	77	△ 6.7	115	157	150	△ 4.5	
Adjustment 消去	73	148	301	103.3	△ 17	310	700	125.4	
Total 合計	6,465	8,655	10,710	23.7	15,451	19,087	21,400	12.1	

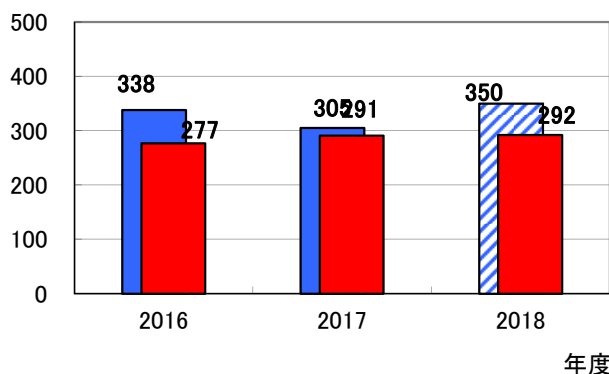
日本Japan



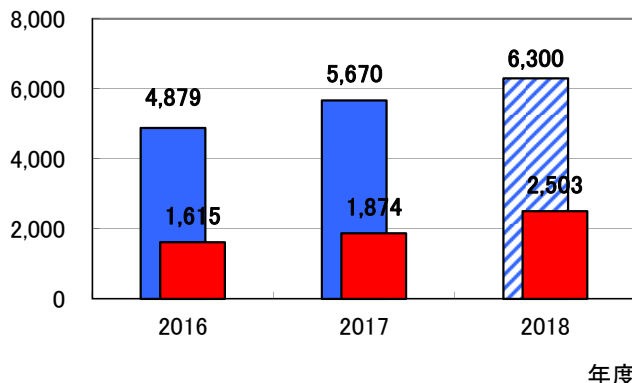
アメリカAmerica



ヨーロッパEurope



アジアAsia



4 Exchange Rate 為替レートの推移  
[US\$/Yen]

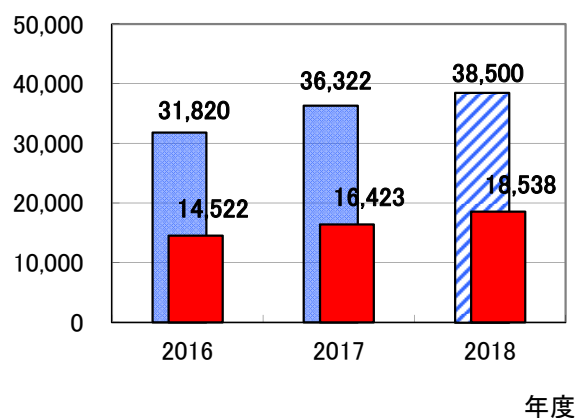
	2016/9(Sep) 2016年9月期	2017/9(Sep) 2017年9月期	2018/9(Sep) 2018年9月期	± 増減額	FYE Mar.2017 2016年度	FYE Mar.2018 2017年度	FYE Mar.2019 2018年度予想	± 増減額
期中平均レート	107.13	111.45	109.29	△ 2.16	108.38	111.43	110.00	△ 1.43
期末レート	103.18	110.42	111.06	0.64	112.56	107.37	-	-

5 Sales by Products Segment  
製品別の売上状況(連結)

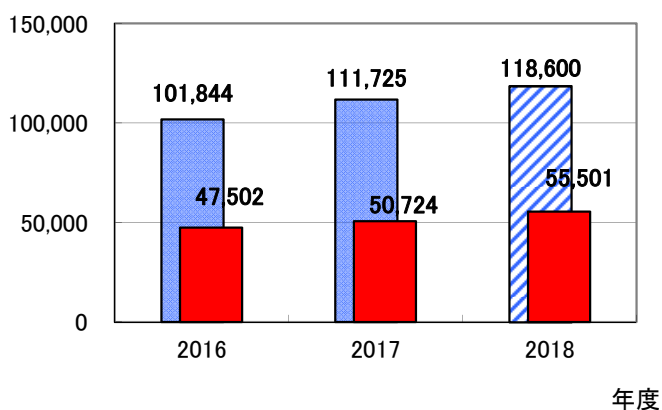
Rounded down in Million Yen  
(単位:百万円、未満切捨、%)

	2016/9(Sep) 2016年9月期	2017/9(Sep) 2017年9月期	2018/9(Sep) 2018年9月期	Y on Y ±% 前期比	FYE Mar.2017 2016年度	FYE Mar.2018 2017年度	FYE Mar.2019 2018年度予想	Y on Y ±% 前期比
Eyecare アイケア関連	14,522	16,423	18,538	12.9	31,820	36,322	38,500	6.0
Skincare スキンケア関連	47,502	50,724	55,501	9.4	101,844	111,725	118,600	6.2
Internal 内服関連	7,734	8,981	9,378	4.4	17,200	18,590	19,400	4.4
Others その他	1,538	2,369	3,841	62.1	3,734	5,103	6,800	33.2
Sales 売上高	71,298	78,498	87,259	11.2	154,599	171,742	183,300	6.7

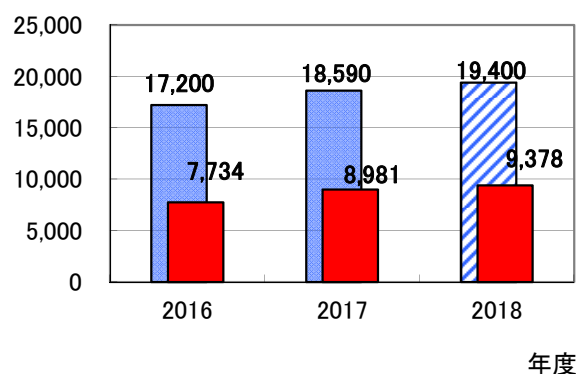
アイケア関連Eyecare



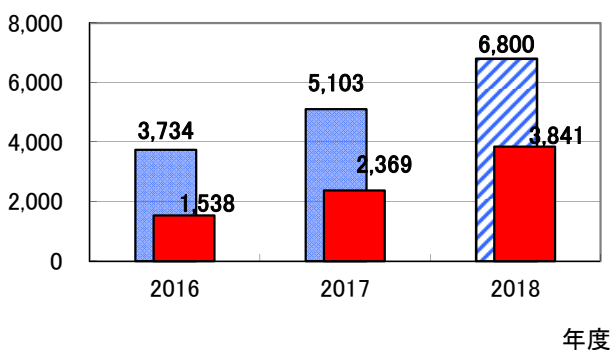
スキンケア関連Skincare



内服関連Internal



その他Others

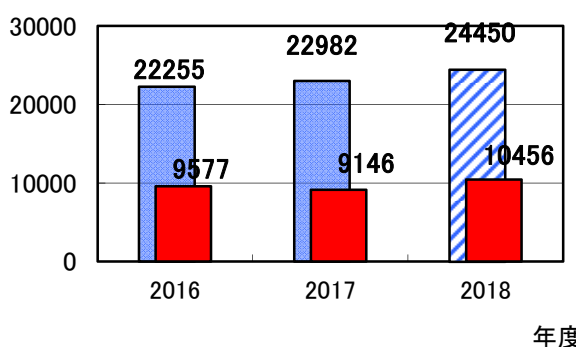


6 Advertisement / R&D Expense  
 広告費・研究開発費

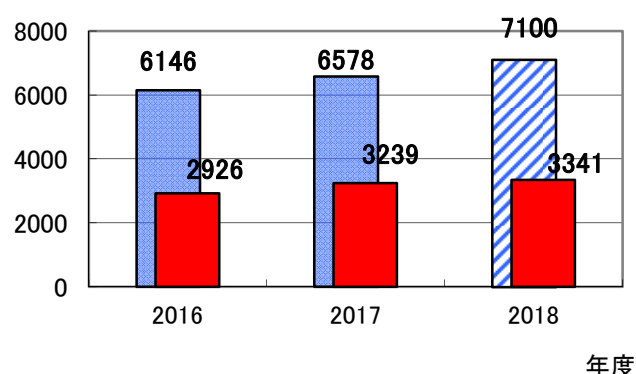
Rounded down in Million Yen  
 (単位:百万円、未満切捨、%)

	2016/9(Sep) 2016年9月期	2017/9(Sep) 2017年9月期	2018/9(Sep) 2018年9月期	± 増減額	FYE Mar.2017 2016年度	FYE Mar.2018 2017年度	FYE Mar.2019 2018年度予想
Advertisement 広告費	9,577	9,146	10,456	1,310	22,255	22,982	24,450
Sales ratio 売上比	13.4%	11.7%	12.0%	-	14.4%	13.4%	13.3%
R&D Exp 研究開発費	2,926	3,239	3,341	102	6,146	6,578	7,100
Sales ratio 売上比	4.1%	4.1%	3.8%	-	4.0%	3.8%	3.8%

広告費Advertisement



研究開発費R&D



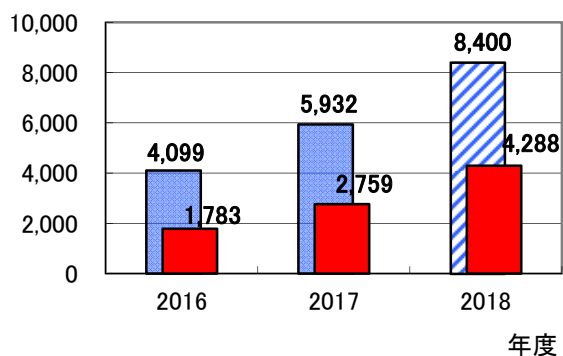
7 Capital Expenditure, Depreciation & Amortization  
 資本的支出と減価償却費

※資本的支出は、有形固定資産及び無形固定資産の合計額であります。

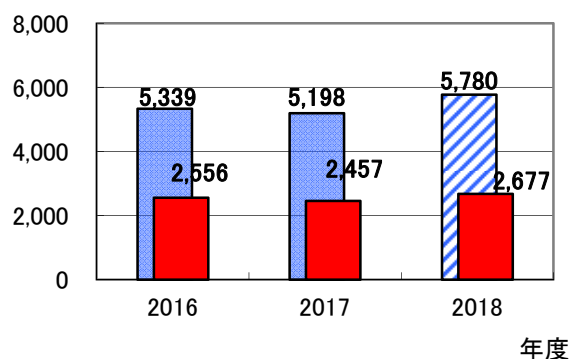
Rounded down in Million Yen  
 (単位:百万円、未満切捨、%)

	2016/9(Sep) 2016年9月期	2017/9(Sep) 2017年9月期	2018/9(Sep) 2018年9月期	± 増減額	FYE Mar.2017 2016年度	FYE Mar.2018 2017年度	FYE Mar.2019 2018年度予想
Capital Expenditure 資本的支出	1,783	2,759	4,288	1,529	4,099	5,932	8,400
Depreciation&Amortization 減価償却費	2,556	2,457	2,677	220	5,339	5,198	5,780

資本的支出Capital Expenditure



減価償却費Depreciation&Amortization



## 8 Balance Sheet (Consolidated)

## 連結貸借対照表

Rounded down in Million Yen

(単位:百万円、未満切捨,%)

	FYE Mar.2018 2017年度		2018/9(Sep) 2018年9月期			
	Amount 金額	Ratio 構成比	Amount 金額	Ratio 構成比	± 増減額	±% 増減率
Assets 資産	<b>198,166</b>	100.0	<b>204,155</b>	100.0	5,988	3.0%
Current Assets 流動資産	<b>110,050</b>	55.5	<b>112,661</b>	55.2	2,611	2.4%
Noncurrent Assets 固定資産	<b>88,116</b>	44.5	<b>91,493</b>	44.8	3,377	3.8%
Liabilities 負債	<b>69,725</b>	35.2	<b>70,063</b>	34.3	337	0.5%
Current Liabilities 流動負債	<b>61,332</b>	31.0	<b>61,463</b>	30.1	131	0.2%
Noncurrent Liabilities 固定負債	<b>8,393</b>	4.2	<b>8,599</b>	4.2	206	2.5%
Equity 純資産	<b>128,440</b>	64.8	<b>134,091</b>	65.7	5,650	4.4%

## 2018New products

## 2018年度 主要新商品一覧 (2018年4月～2018年11月)

発売日	商品名	備考
4月15日	新・ロート防風通聖散錠ZⅡ	年齢とともにつきやすくなる おなか周りの脂肪に。50錠・210錠。
7月15日	ロート新緑水b	朝・昼・夜、目やにが気になる時などに。生薬由来の抗炎症成分「ベルベリン塩化物水和物」を約2倍に増量。リニューアル。
7月25日	メンソレータム リップベビー クレヨン	高発色のクレヨン型色つきリップがリニューアル。天然由来の保湿成分「ペパーミントオイル」と「コメヌカロウ」配合で、しっとりうるおいます。
7月25日	メンソレータム リップフォンデュ(ポピーオレンジ)(トウキョーバイオレット)	まるでやわらかくとろけたフォンデュのように唇を包む、とろける塗り心地のグロスリップスティックに新色登場。
7月25日	ケアセラベビー 高保湿リップジェリー	やさしく指塗りでできるセラミドに着目したリップジェリー。
8月13日	リップザカラー	こだわりの5種のトリートメントオイルが溶け込んだプレミアムなうるおいで満たしてキレイな発色が続くオイルテイント処方の色つきリップ。3色。
8月24日	肌ラボ 極潤 リフトゲル	これ1つで化粧水+美容液+乳液+クリーム+パックの5役が完了！キュッとハリのある肌印象へ。
8月29日	肌ラボ 極潤プレミアム ヒアルロンクリーム	うるおいを閉じ込め長時間保湿する、美容オイルが溶け込んだクリーム。
8月29日	肌ラボ 極潤プレミアム クレンジングヒアルロン液	5種類のヒアルロン酸を配合したふきとり式のクレンジング化粧水。ロート製薬独自のミセル技術で化粧水にクレンジング機能を付加しました。濃厚なとろみで保湿しながらメイクを落とすから、化粧水を使った後のようなもちもち肌へ。
9月2日	50の恵 つや肌クリーム	瞬時に大人カワイイツや肌をつくる1品3役(美容液+クリーム+パック)の保湿クリーム。
9月2日	メラノCC 薬用しみ対策美白化粧水 しっとりタイプ、 メラノCC 薬用しみ対策 保湿クリーム	国内外のお客様から大変好評の美白ブランド「メラノCC」から秋冬も美白ケアを続けやすい保湿アイテム新登場！
9月12日	mesiru アイスキンケアミスト	メイクの上からも、まつ毛エクステの目元にも、うるおってスーッとリフレッシュできるミストタイプのまつ毛美容液。
9月15日	ケアセラベビー フェイス&ボディ乳液、 ケアセラ 泡の高保湿ボディウォッシュ(ポタニカルガーデンの香り)	赤ちゃんから敏感肌の大人のための乾燥肌対策ブランド。
9月17日	メンソレータムやわらか素肌オイル	かさかさ肌のかゆみに効く、オイル治療薬。
9月17日	メンソレータムADポタニカル乳液	効果と香りにこだわった心やすらぐ香りのかゆみ治療薬。
9月26日	ツラレスSPゼリー	足のつり・こむらがえりの症状に。和漢箋から水なしで飲めるゼリータイプの漢方薬。携帯に便利。服用しやすいウメ風味です。
9月26日	ロート トイリズム	何度もトイレに行きたくない人へ。体を温めて効く漢方薬。(牛車腎気丸)
9月26日	リハビット	術後・病後の弱った身体を回復する漢方薬。(補中益気湯)
9月26日	ルナフェミン	体を温めて月経サイクルを整える漢方薬。(温経湯)
11月17日	リグロEX5	有効成分「ミノキシジル」を国内最大濃度5%配合した、薄毛に悩む男性の眠っている発毛の力を覚醒する第1類医薬品。