

2016年度  
第1四半期決算  
Conference Call

2016年8月8日  
日本新薬株式会社



# 業績の状況(連結)

(百万円)

	2015年度		2016年度			
	第1四半期実績		第1四半期実績	売上比	対前年同期比	
	売上	売上比			増減	増減率
売上高	19,260	100.0%	23,743	100.0%	4,483	23.3%
営業利益	636	3.3%	4,424	18.6%	3,787	595.0%
経常利益	888	4.6%	4,138	17.4%	3,250	365.9%
親会社株主に帰属する 四半期純利益	609	3.2%	3,078	13.0%	2,468	404.7%



# 医薬品売上の内訳

(百万円)

	2015年度		2016年度			
	第1四半期実績		第1四半期実績		対前年同期比	
		売上比		売上比	増減	増減率
医薬品	15,509	98.2%	16,594	81.5%	1,084	7.0%
共同販促収入	-	-	406	2.0%	406	-
工業所有権等収益	7	0.0%	3,114	15.3%	3,106	40,351.9%
原薬	284	1.8%	249	1.2%	35	12.5%
医薬品合計	15,802	100.0%	20,364	100.0%	4,562	28.9%

- ・ザルティア(+764百万円、+65.5%)  
(前立腺肥大症に伴う排尿障害改善剤)
- ・ビダーザ(+461百万円、+16.1%)  
(骨髄異形成症候群治療剤)

・ルナベル( 299百万円、 18.1% )  
(月経困難症治療剤)

・導出自社創製品(セレキシパグ)の  
欧州での承認取得に伴う一時金収入 及び  
海外売上に伴うロイヤリティ収入 の寄与



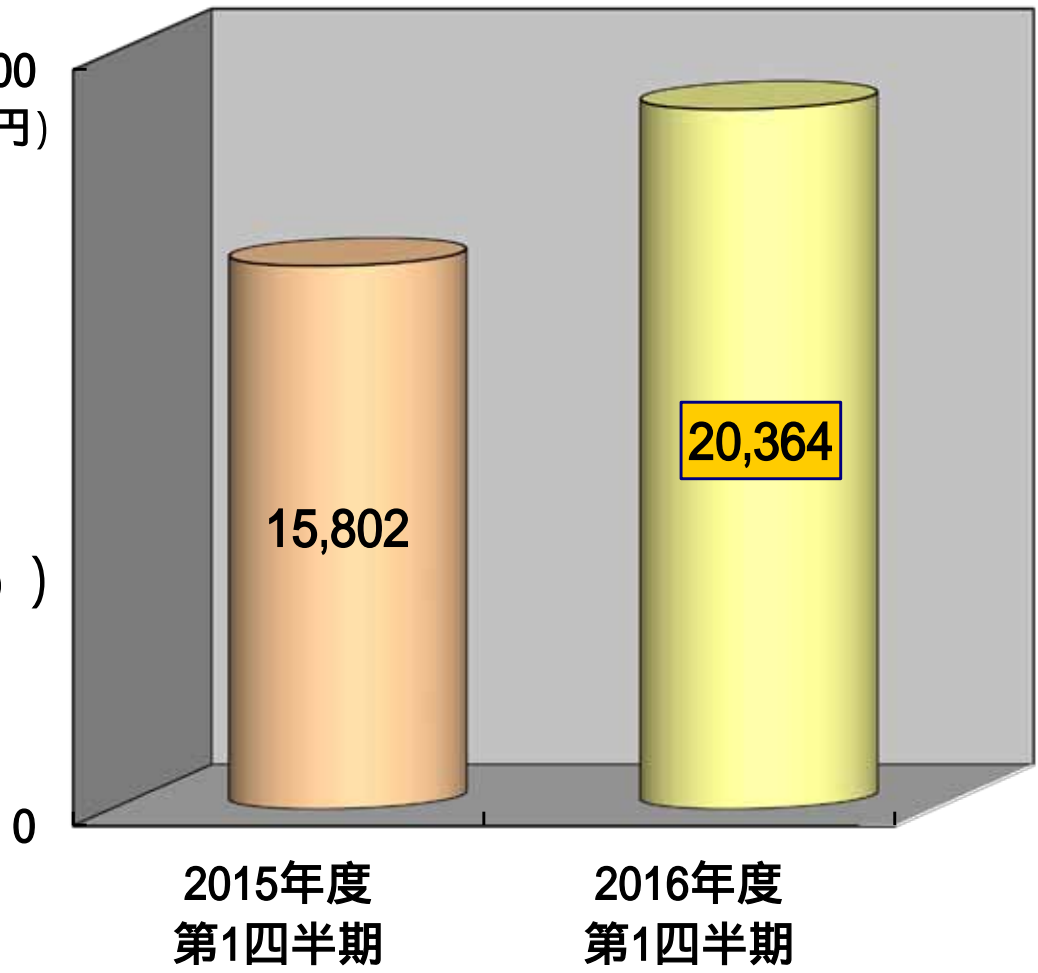
# 事業別業績推移 医薬品

**実績 20,364百万円**

対前年同期比

+ 4,562百万円 (+ 28.9%)

22,000  
(百万円)





# 機能食品売上の内訳

(百万円)

	2015年度		2016年度			
	第1四半期実績		第1四半期実績		対前年同期比	
		売上比		売上比	増減	増減率
健康食品素材	191	5.5%	174	5.2%	17	9.2%
品質安定保存剤	427	12.4%	510	15.1%	82	19.3%
たん白製剤	1,866	54.0%	1,894	56.1%	28	1.5%
ニュートリション素材	630	18.2%	446	13.2%	184	29.3%
その他	341	9.9%	353	10.4%	12	3.6%
機能食品合計	3,457	100.0%	3,378	100.0%	79	2.3%

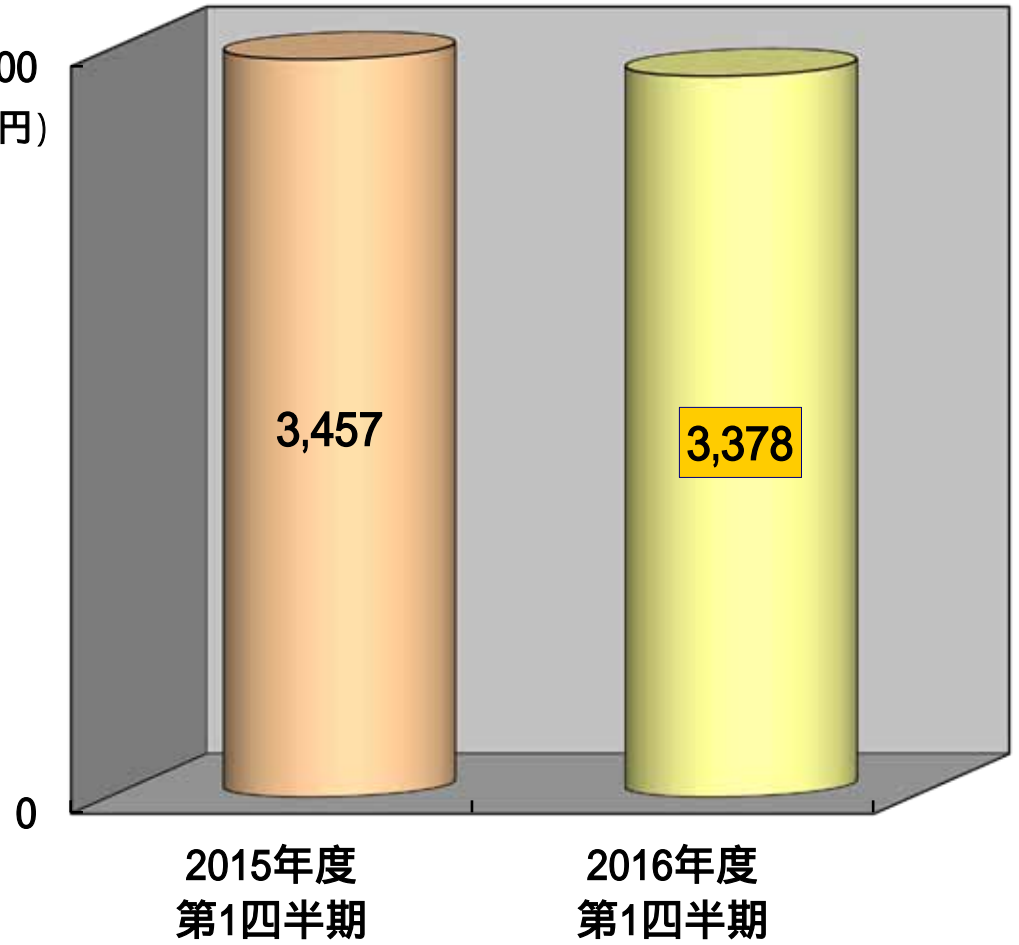


# 事業別業績推移 機能食品

**実績 3,378百万円**

対前年同期比  
79百万円( 2.3% )

3,500  
(百万円)





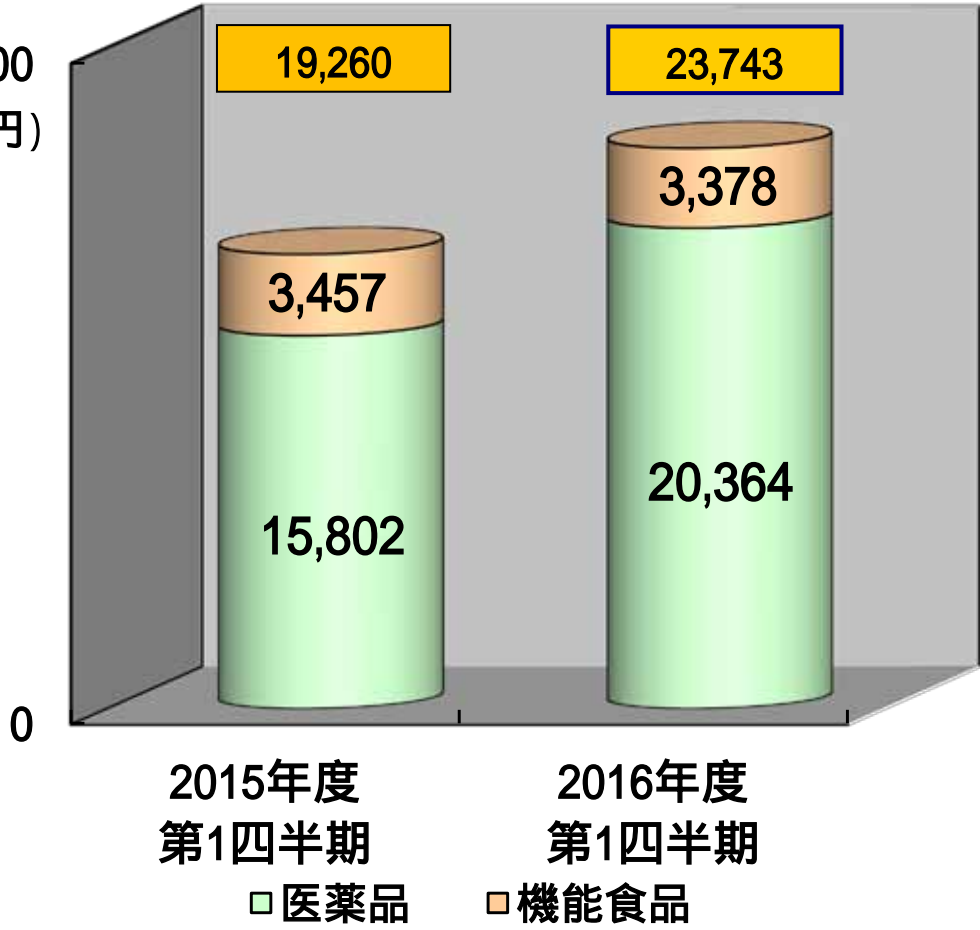
# 業績推移 (連結) 売上高

**実績 23,743 百万円**

対前年同期比

+ 4,483 百万円 ( + 23.3 % )

28,000  
(百万円)





# 損益計算書 (連結)

(百万円)

	2015年度		2016年度			
	第1四半期実績		第1四半期実績		対前年同期比	
		売上比		売上比	増減	増減率
営業収益						
売上高	19,260	100.0%	23,743	100.0%	4,483	23.3%
(医薬品)	(15,802)	(82.0%)	(20,364)	(85.8%)	(4,562)	(28.9%)
(機能食品)	(3,457)	(18.0%)	(3,378)	(14.2%)	( 79)	( 2.3%)
営業費用	18,623	96.7%	19,319	81.4%	695	3.7%
売上原価	10,422	54.1%	11,138	46.9%	716	
販売費及び一般管理費	5,610	29.1%	5,659	23.9%	49	
研究開発費	2,591	13.5%	2,521	10.6%	70	
営業利益	636	3.3%	4,424	18.6%	3,787	595.0%





# 損益計算書 (連結)

(百万円)

	2015年度		2016年度			
	第1四半期実績		第1四半期実績	対前年同期比		
		売上比		売上比	増減	増減率
営業利益	636	3.3%	4,424	18.6%	3,787	595.0%
営業外収益	354	1.8%	345	1.5%	9	2.6%
営業外費用	103	0.5%	631	2.7%	528	511.3%
経常利益	888	4.6%	4,138	17.4%	3,250	365.9%
法人税等	278	1.4%	1,059	4.4%	781	280.8%
親会社株主に帰属する 四半期純利益	609	3.2%	3,078	13.0%	2,468	404.7%



# 財政状況 (連結)

(百万円)

	2015年度	2016年度			2015年度	2016年度	
	期末実績	第1四半期実績	増減		期末実績	第1四半期実績	増減
資産の部	135,370	135,766	396	負債の部	32,607	31,122	1,485
(流動資産)	85,401	87,311	1,910	(流動負債)	20,569	19,722	847
(固定資産)	49,968	48,455	1,513	(固定負債)	12,037	11,400	637
				純資産の部	102,762	104,644	1,881
合計	135,370	135,766	396	合計	135,370	135,766	396

= 増加科目 =

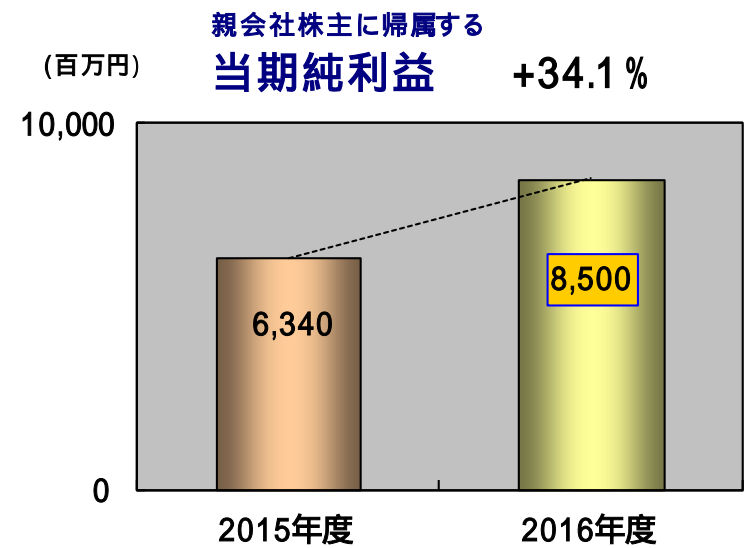
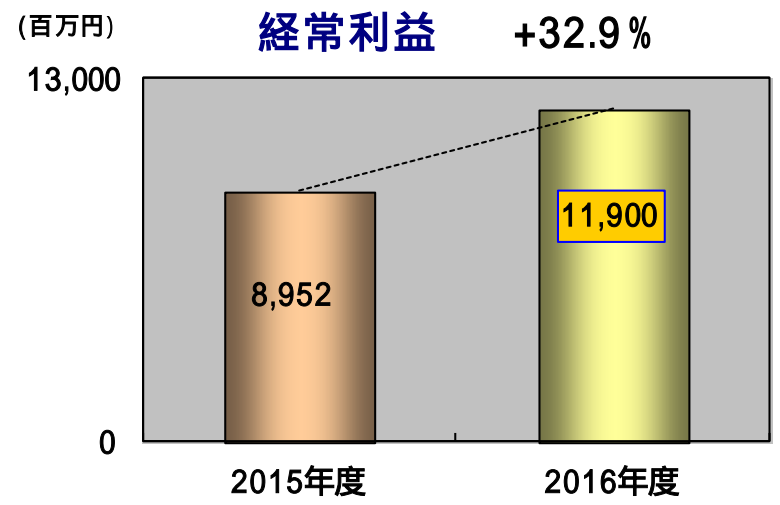
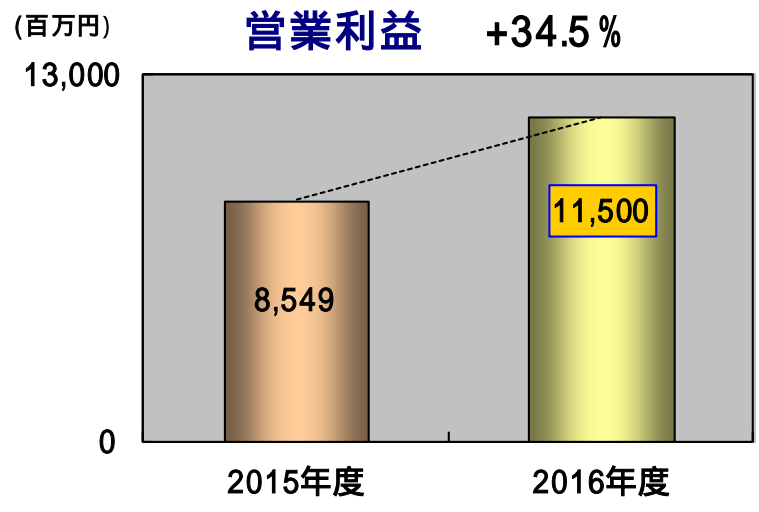
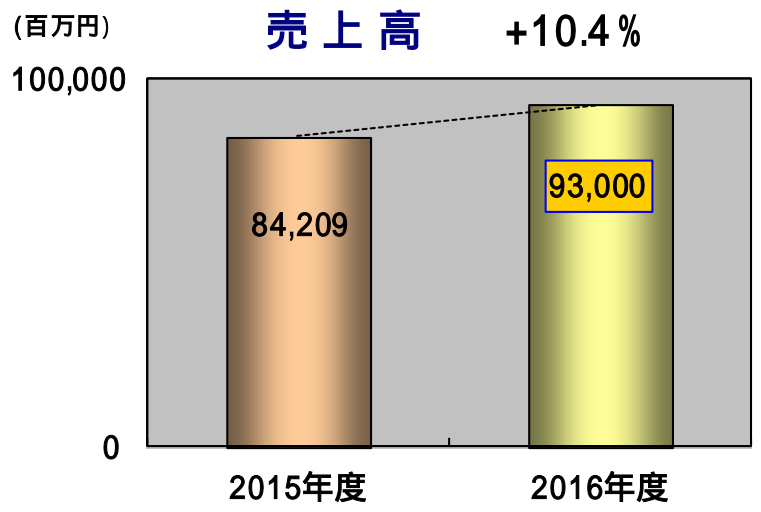
- 資産の部 : 現金及び預金
- 負債の部 : 賞与引当金
- 純資産の部 : 利益剰余金

= 減少科目 =

- 資産の部 : たな卸資産、有価証券
- 負債の部 : 未払金、未払法人税等
- 純資産の部 : その他有価証券評価差額金



# 通期業績予想 (連結)



# 研究開発品目の進捗状況



# 新製品開発状況(国内)

開発品目	申請区分	適応症等	開発段階	2014年度	2015年度	2016年度	2017年度
NS-304 (セレキシパグ) (自社)	新成分	肺動脈性肺高血圧症	申請中	→ 申請			
		慢性血栓塞栓性 肺高血圧症	P			P →	
		閉塞性動脈硬化症	P	→			
GA101 (オピヌツズマブ) (導入)	新成分	低悪性度・中高悪性度 非ホジキンリンパ腫	P	→ 申請			
NS-065 (自社)	新成分	デュシェンヌ型 筋ジストロフィー	P /		P / →		
NS-580 (自社)	新成分	子宮内膜症	P	P	→		



# 新製品開発状況(海外)

開発品目	申請区分	適応症等	開発段階	2014年度	2015年度	2016年度	2017年度
プルリフロキサシン (自社)	新成分	合成抗菌剤	中国 申請準備中	Lee's Pharma社		申請	
NS-018 (自社)	新成分	骨髄線維症	米国 P /	P /			
NS-065 (自社)	新成分	デュシェンヌ型 筋ジストロフィー	米国 P			P	

## 将来見通しに関する注意事項

- 本発表において提供される資料ならびに情報は、いわゆる「見通し情報」を含みます。これらの文書は、現在における見込み、予測、リスクを伴う想定、実質的にこれらの文書とは異なる現実的な結論、結果を招きえる不確実性に基づくものです。
- それらリスクや不確実性には、一般的な業界ならびに市場の状況、金利、貨幣為替変動といった一般的な国内および国際的な経済状況が含まれます。リスクや不確実性は、特に製品に関連した見通し情報に存在します。製品のリスク、不確実性には、技術的進歩、特許の競合他社による獲得、臨床試験の完了ならびに中止、製品の安全性ならびに効果に関するクレームや懸念、規制機関からの承認取得、国内外の社会保障制度関連改革、健康管理コスト抑制への傾向、国内外の事業に影響を与える政府の法規制、新製品開発に付随する課題などが含まれますが、これらに限定されるものではありません。
- また、承認済み製品に関しては、製造およびマーケティングのリスクがあり、需要を満たす製造能力を欠く状況、原材料の入手困難、他社との競合などが含まれますが、これに限定されるものではありません。
- 新しい情報、将来の出来事もしくはその他の事項より、見通し情報に更新もしくは改正が望ましい場合であっても、それを行う意図を有するものではなく、義務を負うものではありません。