

田辺三菱製薬株式会社

**2014年度第1四半期  
決算概況**

(2014年4月1日～2014年6月30日)

2014年7月29日

執行役員 経営管理部長

登林 浩司



田辺三菱製薬

# 2014年度第1四半期 決算ハイライト

売上高

946億円（対前年同期比 -9.0%）

営業利益

137億円（対前年同期比 -15.7%）

四半期純利益

96億円（対前年同期比 -7.9%）

## トピックス

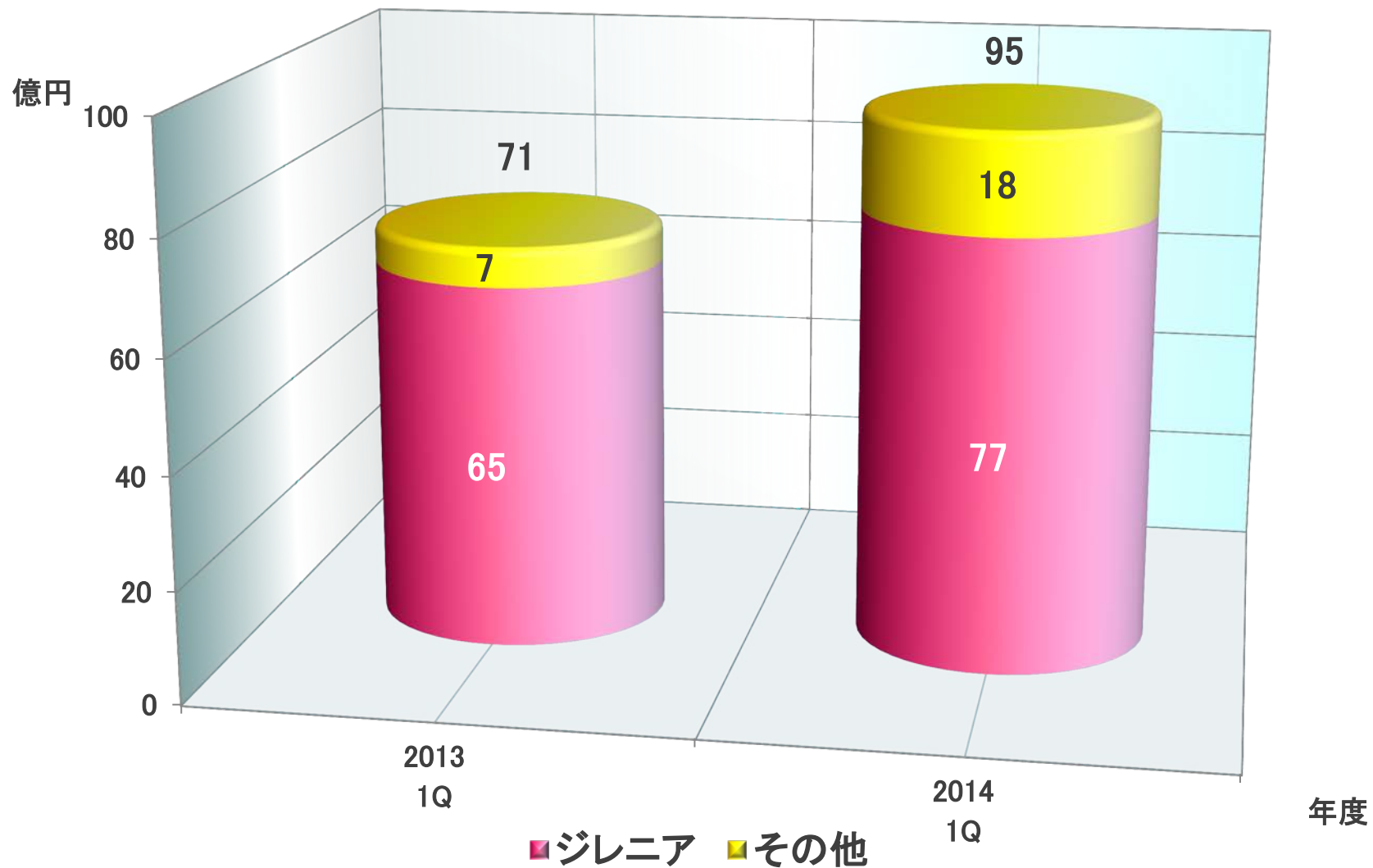
- 田辺三菱製薬工場が保有する鹿島工場を、2015年4月（予定）に沢井製薬へ譲渡することで基本合意（6月）
- 国際会計基準（IFRS）を任意適用し、2016年度第1四半期から開示することを決定（6月）
- 2型糖尿病治療剤「カナグル」の国内製造販売承認を取得（7月）

# 2014年度第1四半期 決算概況

	2014年度	2013年度	増減		上期予想	進捗率
	億円	億円	億円	%	億円	%
売上高	946	1,039	-94	-9.0	2,010	47.0
売上原価	392	435	-43	-10.0	785	49.9
売上原価率	41.4%	41.9%			39.1%	
売上総利益	554	604	-50	-8.3	1,225	45.2
販管費	417	442	-25	-5.6	930	44.8
営業利益	137	162	-26	-15.7	295	46.4
経常利益	146	171	-25	-14.6	305	47.7
四半期純利益	96	104	-8	-7.9	210	45.7

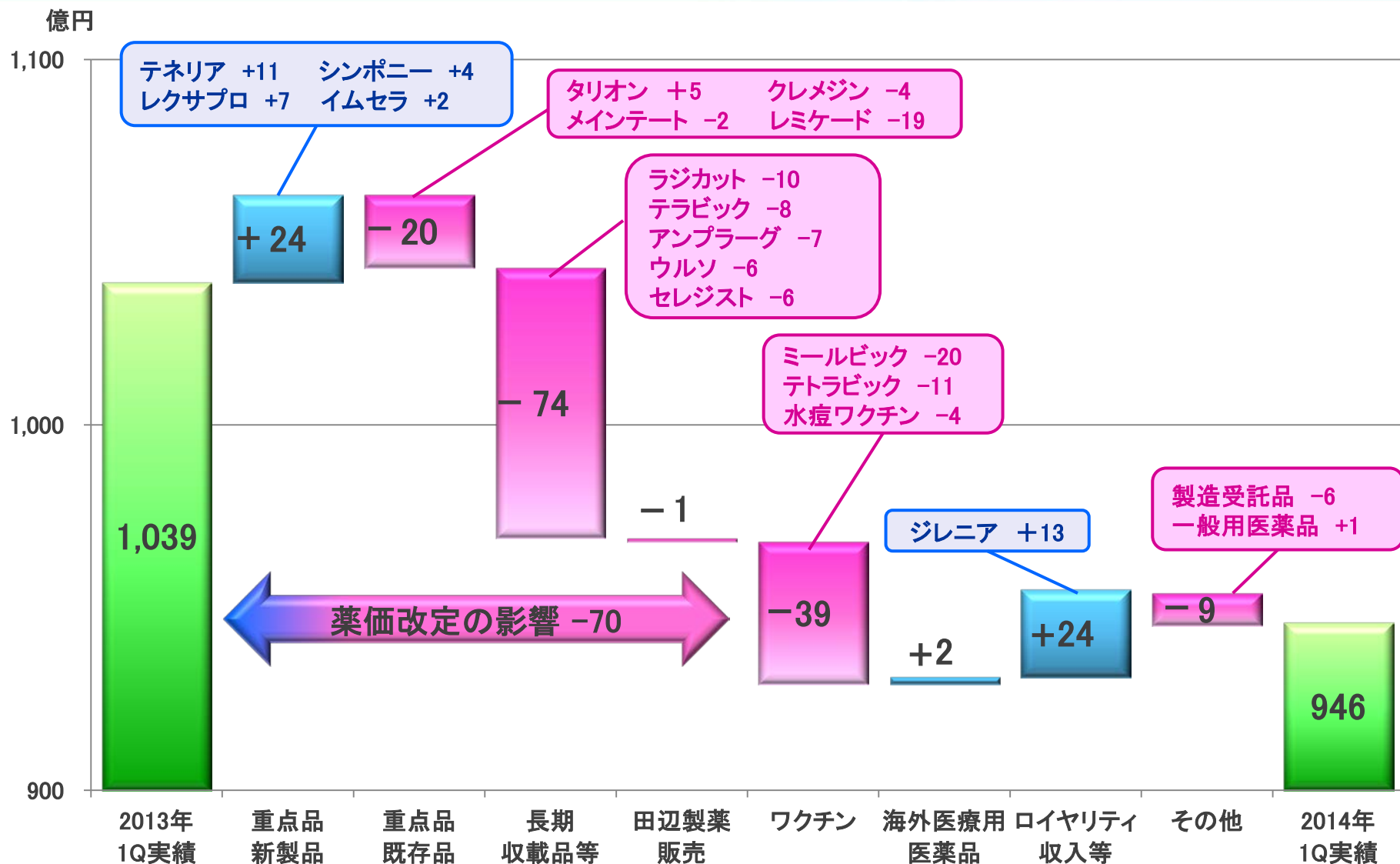
※上期予想:2014年5月8日の2013年度決算発表時に公表した2014年度上期業績予想値

# ロイヤリティ収入等



# 売上高の増減

【2014年度第1四半期 決算概況】



# 売上原価・販管費

【2014年度第1四半期 決算概況】

	2014年度	2013年度	増減		上期予想	進捗率
	億円	億円	億円	%	億円	%
売上高	946	1,039	-94	-9.0	2,010	47.0
売上原価	392	435	-43	-10.0	785	49.9
売上原価率	41.4%	41.9%			39.1%	
売上総利益	554	604	-50	-8.3	1,225	45.2
販管費	417	442	-25	-5.6	930	44.8
研究開発費	163	176	-12	-6.9	360	45.4
人件費	111	119	-7	-6.3	235	47.3
のれん償却額	27	26	+1	+3.8	54	50.0
その他	115	121	-6	-5.0	281	41.0
営業利益	137	162	-26	-15.7	295	46.4

# 営業外損益・特別損益

【2014年度第1四半期 決算概況】

	2014年度	2013年度	増減		上期予想	進捗率
	億円	億円	億円	%	億円	%
営業利益	137	162	-26	-15.7	295	46.4
営業外損益	9	8	1	+7.1		
経常利益	146	171	-25	-14.6	305	47.7
特別利益	6	-				
関係会社株式売却益	6	-				
特別損失	2	-				
投資有価証券評価損	1	-				
米国AWP訴訟和解金	1	-				
四半期純利益	96	104	-8	-7.9	210	45.7




# 開発パイプラインの進捗

A decorative horizontal bar with a blue-to-teal gradient, starting as a solid blue line on the left and fading into a light teal on the right.



# 開発パイプラインの進捗状況

(2014年5月8日以降の進捗)

	治験コード/製品名	機序(予定適応症)	地域	P1	P2	P3	申請	承認
自社開発	TA-7284/ カナグル	SGLT2阻害剤 (2型糖尿病)	日本					
		(糖尿病性腎症)	国際共同 治験*					
	タリオン	選択的ヒスタミンH1受容体拮抗・ アレルギー性疾患治療剤 (小児・アレルギー性鼻炎、 小児・アトピー性皮膚炎)	日本					
	MT-2301	Hibワクチン (小児のHibの予防)	日本					
導出	FTY720 (導出先: ノバルティス)	S1P受容体機能的アンタゴニスト (一次進行型多発性硬化症)	国際共同 治験					
	MP-513 (導出先:ハンドク)	DPP-4阻害剤 (2型糖尿病)	韓国					
(2型糖尿病、メトホルミンとの 合剤[徐放性製剤])								

# *New Value Creation*

「新たな価値を創造しつづける企業」へ

# 補足資料



# セグメント別売上高

	2014年度	2013年度	増減		上期予想	進捗率
	億円	億円	億円	%	億円	%
売上高	946	1,039	-94	-9.0	2,010	47.0
(うち海外売上高)	(148)	(125)	(23)	(+18.4)	(338)	(43.8)
医薬品事業	944	1,034	-90	-8.7	2,008	47.0
国内医療用医薬品	775	885	-110	-12.4	1,579	49.1
ロイヤリティ収入等	95	71	+24	+33.4	277	34.2
海外医療用医薬品	53	51	+2	+3.2	113	46.8
一般用医薬品	12	11	+1	+6.7	22	55.2
製造受託品	9	15	-6	-39.6	17	53.6
その他	1	5	-4	-74.8	2	62.5

# 国内医療用医薬品 重点品売上高

【2014年度第1四半期 決算概況】

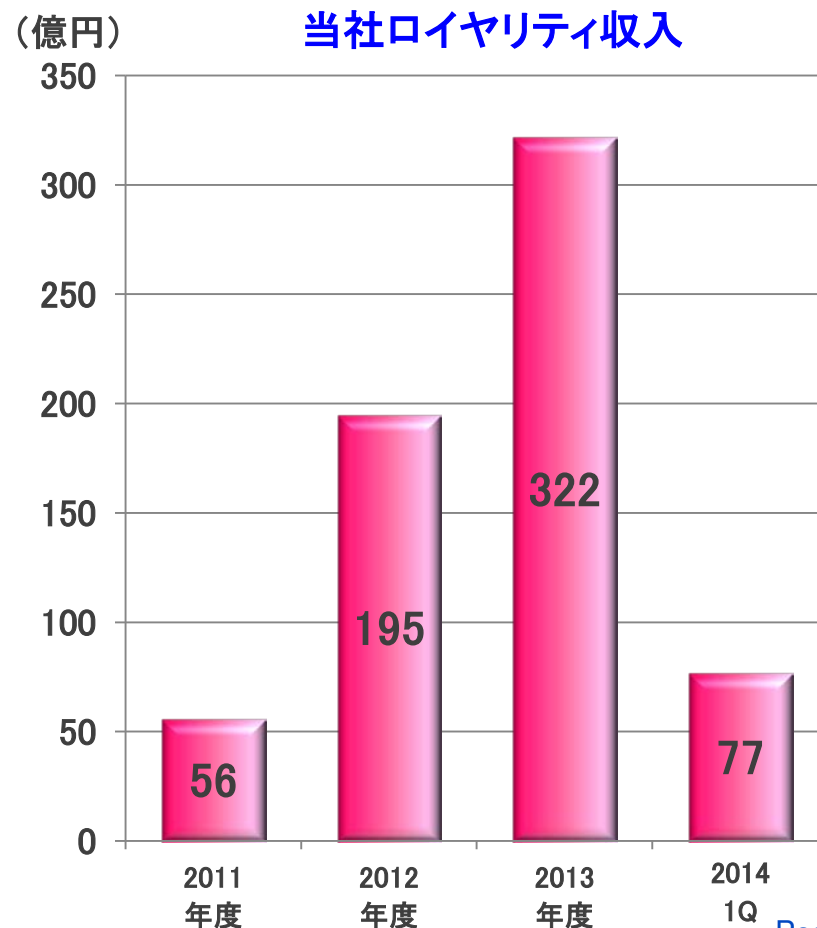
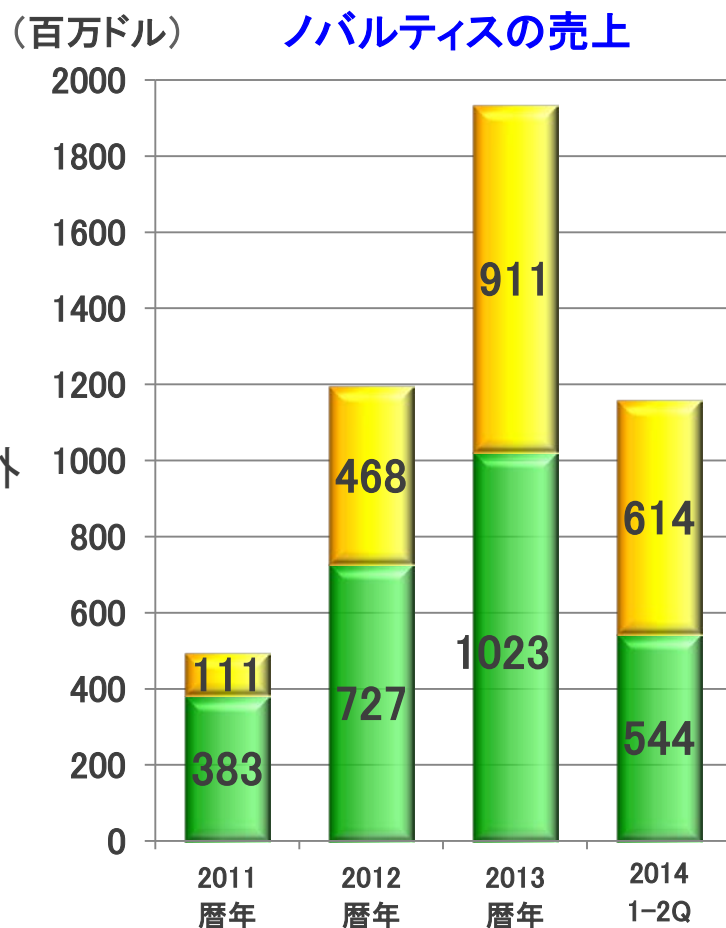
New Value Creation



	2014年度		2013年度		増減		上期予想	進捗率
	億円	億円	億円	億円	億円	%	億円	%
シンポニー	25	21	+4	+19.1	54	45.6		
レクサプロ	17	10	+7	+63.1	42	40.0		
テネリア	11	0	+11	—	31	36.0		
イムセラ	7	5	+2	+50.6	17	42.9		
<b>新製品合計①</b>	<b>60</b>	<b>36</b>	<b>+24</b>	<b>+67.1</b>	<b>144</b>	<b>41.6</b>		
レミケード	173	192	-19	-9.7	333	52.1		
メインテート	38	40	-2	-5.0	79	47.7		
タリオン	33	27	5	+19.1	56	58.1		
クレメジン	28	32	-4	-13.5	60	46.7		
<b>既存品合計②</b>	<b>272</b>	<b>291</b>	<b>-20</b>	<b>-6.8</b>	<b>528</b>	<b>51.5</b>		
テトラビック	18	29	-11	-38.6	39	45.6		
水痘ワクチン	6	10	-4	-39.8	12	52.0		
<b>ワクチン合計③</b>	<b>24</b>	<b>39</b>	<b>-15</b>	<b>-38.9</b>	<b>51</b>	<b>47.1</b>		
<b>重点品合計①+②+③</b>	<b>356</b>	<b>366</b>	<b>-11</b>	<b>-3.0</b>	<b>723</b>	<b>49.2</b>		

## 【2014年度 第1四半期決算概況】

- ノバルティスの第2四半期の売上高は1,158百万ドル(前年同期比+30%)
- 当社第1四半期のロイヤリティ収入は77億円(前年同期比19.7%増加)



## 注意事項

本資料に記載した一切の記述内容は、現時点での入手可能な情報に基づき、一部主観的前提をおいて合理的に判断したものであり、将来の結果はさまざまな要素により大きく異なる可能性がありますので、ご了承ください。