

2021年8月期第1四半期 決算説明資料



株式会社 東名 **証券コード:4439**

©2021 TOUMEI Group. All Rights Reserved.

お客さまと未来をつなぐ。

toūmei

- 01 概要
- 02 連結決算概要
- 03 事業進捗
- 04 成長戦略

会社概要

会社名	株式会社東名
本社所在地	三重県四日市市八田二丁目1番39号
代表者	代表取締役社長 山本文彦
設立日	1997年12月12日
決算期	8月
資本金	605百万円 ※2020年8月末現在
役員	代表取締役社長 山本文彦 常務取締役 日比野直人（営業本部長） 取締役 直井慎一（オフィスソリューション事業部担当） 取締役 関山誠（管理本部長） 社外取締役 伊東正晴（弁護士） 社外取締役 吉田正道（公認会計士・税理士） 社外監査役（常勤） 志水義彦 社外監査役 渡邊誠人（公認会計士・税理士） 社外監査役 葉山憲夫（特定社会保険労務士）
会計監査人	仰星監査法人
従業員数（連結）	329名（他、臨時雇用者93名） ※2020年8月末現在
子会社	株式会社岐阜レカム 株式会社コムズ
拠点（当社）	本社・札幌コールセンタ・新宿支店・名古屋支店・ 広島営業所・福岡営業所 保険直営店舗（保険見直し本舗7店舗 みつばち保険ファーム1店舗）

事業内容

■オフィス光119事業

中小企業向け光コラボレーション「オフィス光119」の提供
インターネットサービス及びコンテンツ、サポートサービスの提供

■オフィスソリューション事業

エネルギーソリューション
オフィス環境ソリューション
Webソリューション

■ファイナンシャル・プランニング事業

来店型ショップによる保険代理店

上場市場

東京証券取引所市場第一部
名古屋証券取引所市場第一部

情報管理

プライバシーマーク 第19000686号

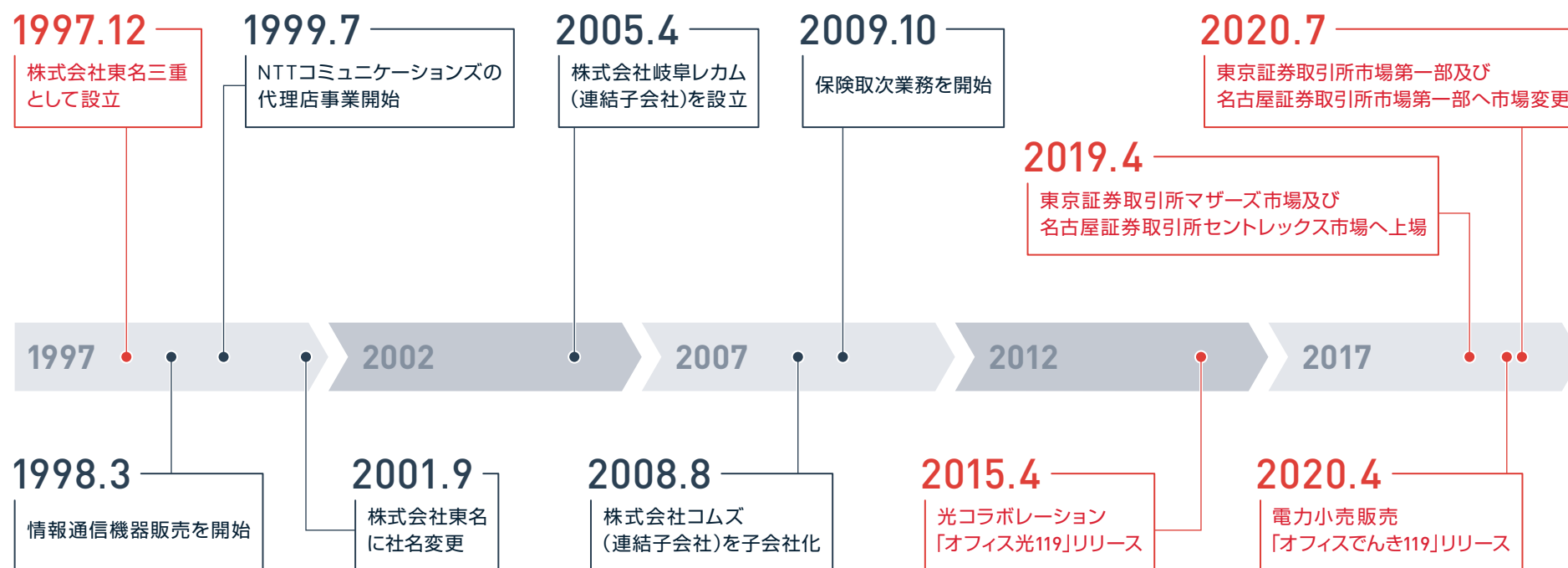
経営理念

お客様に感動と満足を提供し続けます。

私たちは、お客様の収益向上のため見えない支えとなり、
目に見える成果と価値をご提供いたします。

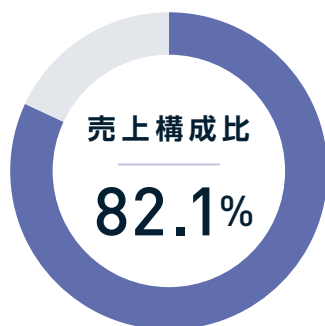
TOPIX

- 1997年12月に設立し通信回線サービスの取次などの業務を開始
- 2015年4月に代理店売上からストック売上へとビジネスモデル転換
- 2019年4月に東京証券取引所マザーズ市場及び名古屋証券取引所セントレックス市場へ上場
- 2020年7月に東京証券取引所市場第一部及び名古屋証券取引所市場第一部へ市場変更



事業概要

オフィス光119事業



オフィスに快適なインターネット環境の
実現を目指し課題を解決



光回線
インターネット



インターネット
プロバイダ



Wi-Fi
スポット

光コラボレーション
「オフィス光119」の提供

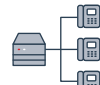
オフィス ソリューション事業



電力サービスやエコロジー商品、情報
通信機器等を通じお客様の課題を解決



オフィス
でんき119



ビジネスホン



レンタル
ホームページ

コスト削減や業務効率化に
繋がるサービスの提供

ファイナンシャル・ プランニング事業



お客様にあった保険を
「来店型保険ショップ」にてアドバイス



終身保険



がん保険



介護保険

来店型保険ショップ「保険見直し本舗」等を
愛知県を中心に運営

中小企業・個人事業主の課題解決をする3つの事業

※ 売上構成比は、2020年11月末現在であり、その他売上高を含んでいません。

ターゲット



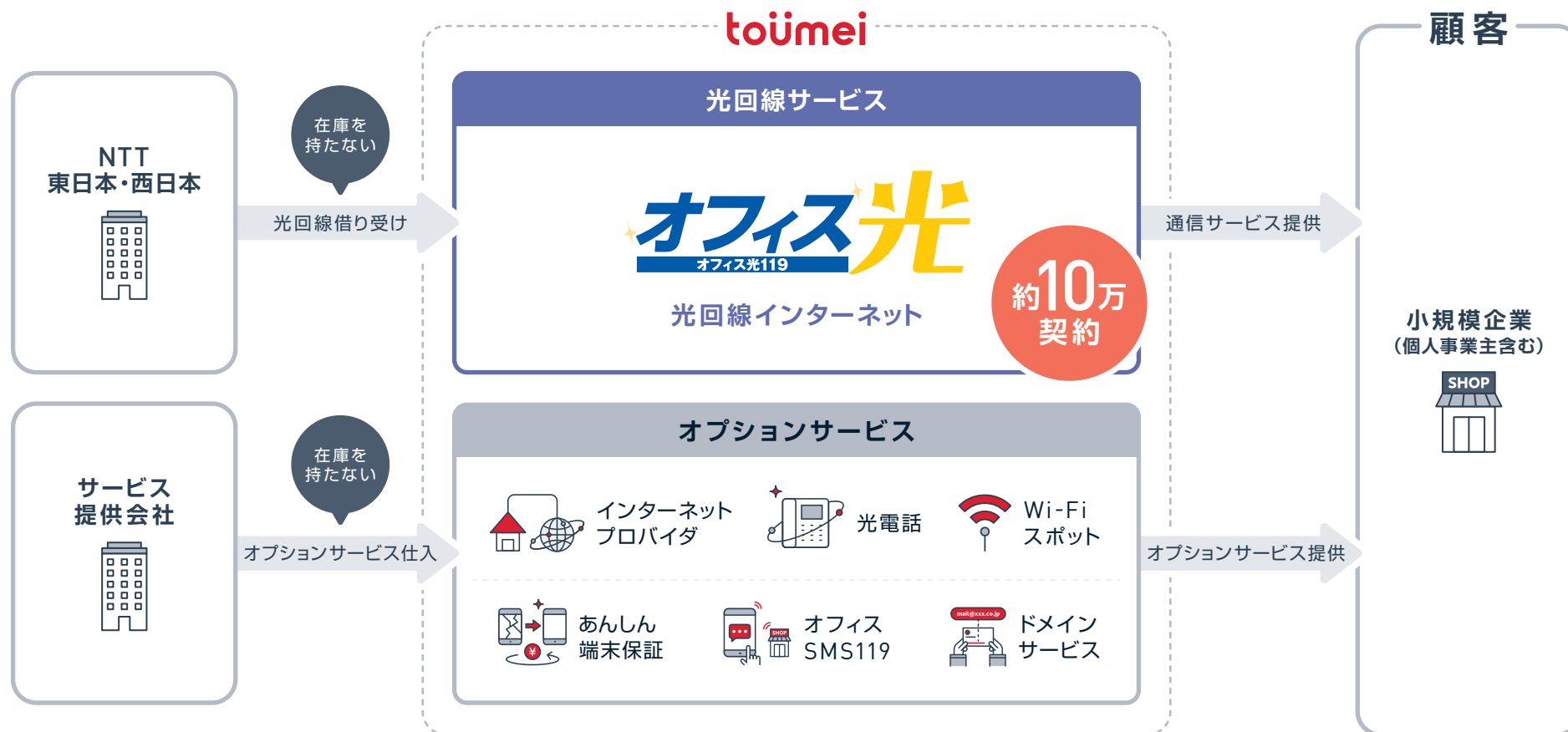
■ 出所：中小企業庁 「2020年度版 中小企業白書」

販売スキーム



日本全国の小規模企業へのアプローチが可能

オフィス光119事業ビジネスモデル



NTT東日本・西日本が提供している光回線の速度・品質はそのままに、
付加価値を与え多機能かつリーズナブルに提供。

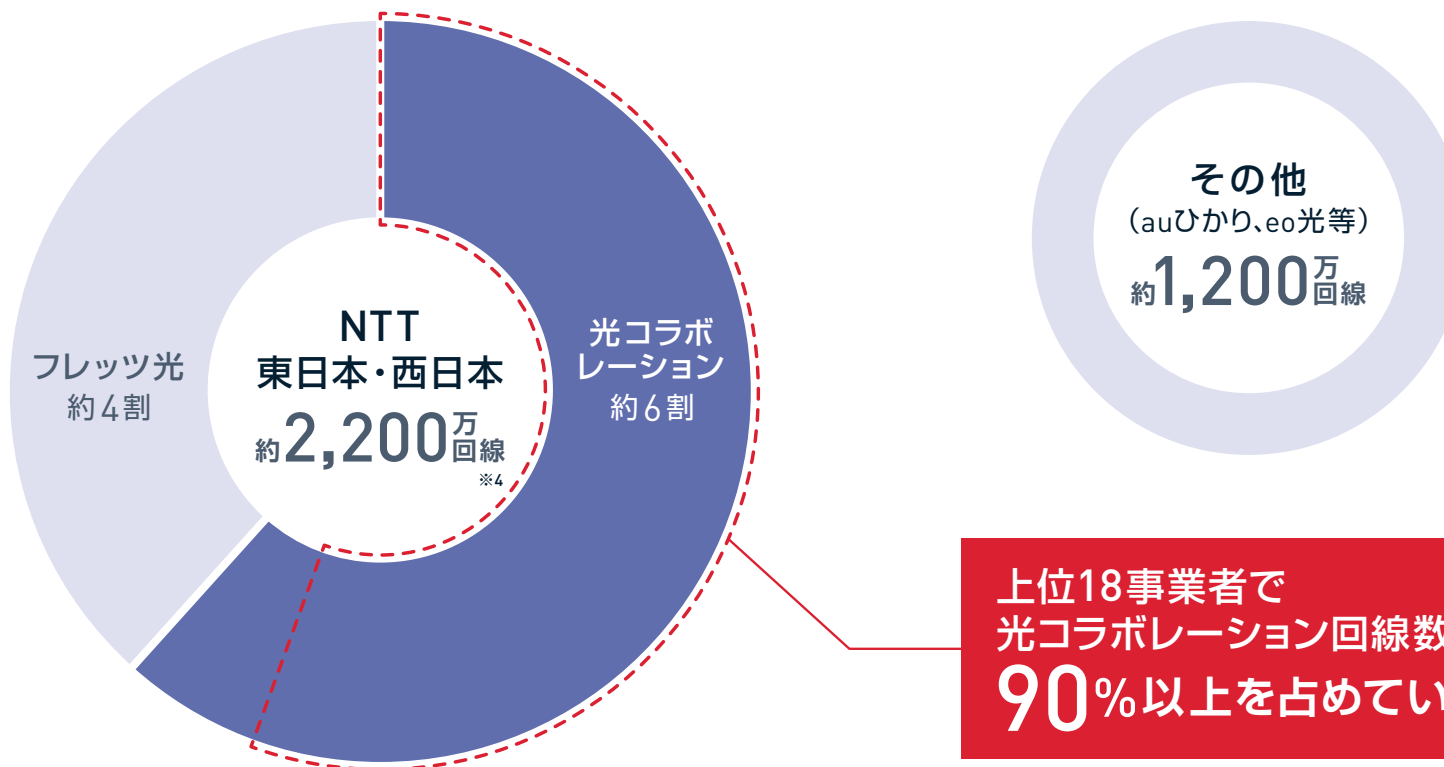
国内の光回線(FTTN)市場シェア率



光回線市場全体の回線数 約3,400万回線 ※1

年間
約1%増加

約750者ある光コラボレーション※2事業者のうち、3万回線以上保有しているのは上位18事業者。 ※3



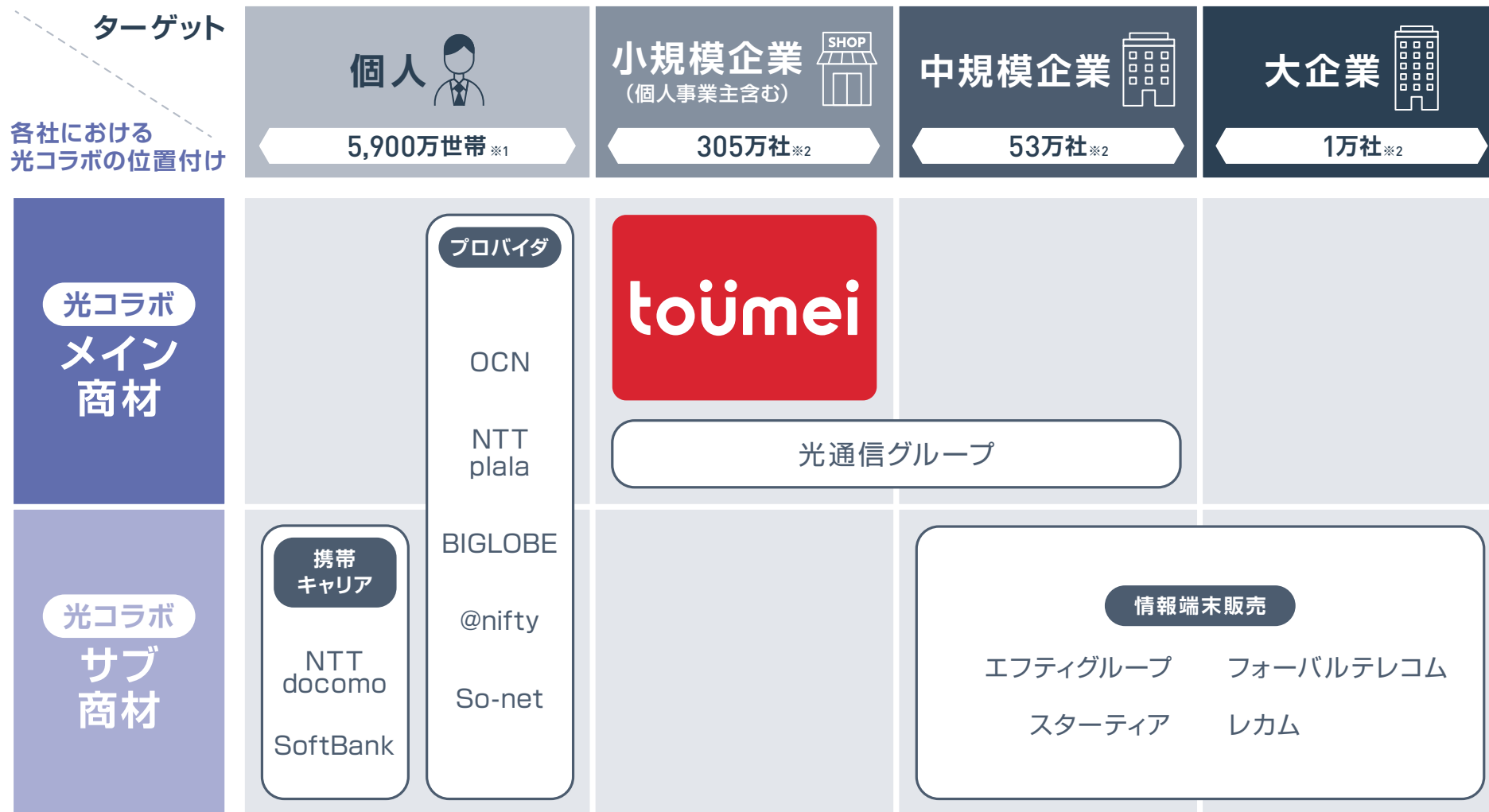
※1 出所：総務省「電気通信サービスの契約数及びシェアに関する四半期データの公表(令和2年度第2四半期(9月末))別紙」

※2 NTT東日本・西日本が提供する光回線サービス「フレッツ光」の速度・品質はそのまま各事業者が独自のサービスを付加し、再販する光回線サービスです。

※3 出所：総務省「NTT東日本・西日本における光回線の卸売サービスの提供状況について(報告)令和元年5月28日」

※4 出所：NTT東日本・西日本「2020年度 第2四半期決算について」

光コラボレーション業界ポジション

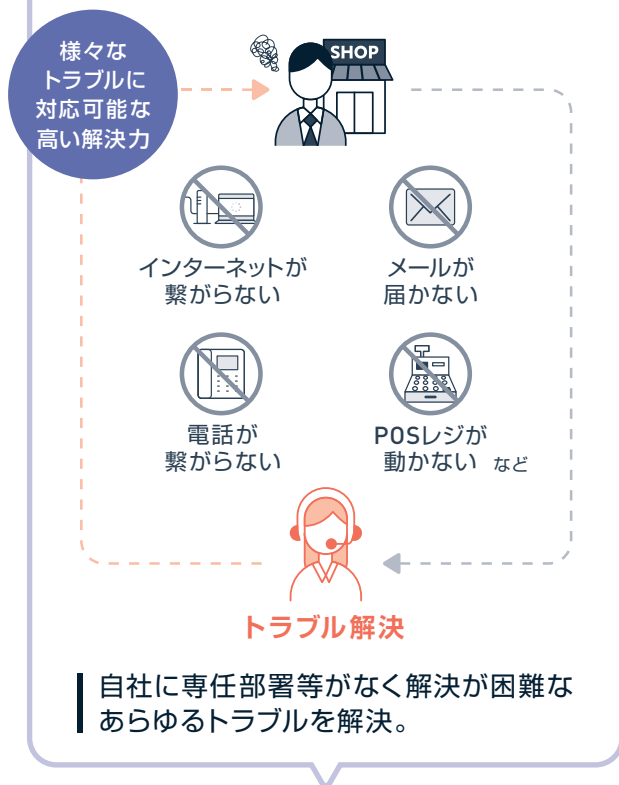


※1 出所：総務省 「住民基本台帳に基づく人口、人口動態及び世帯数（2020年1月1日現在）」

※2 出所：中小企業庁 「2020年度版 中小企業白書」

競争優位性

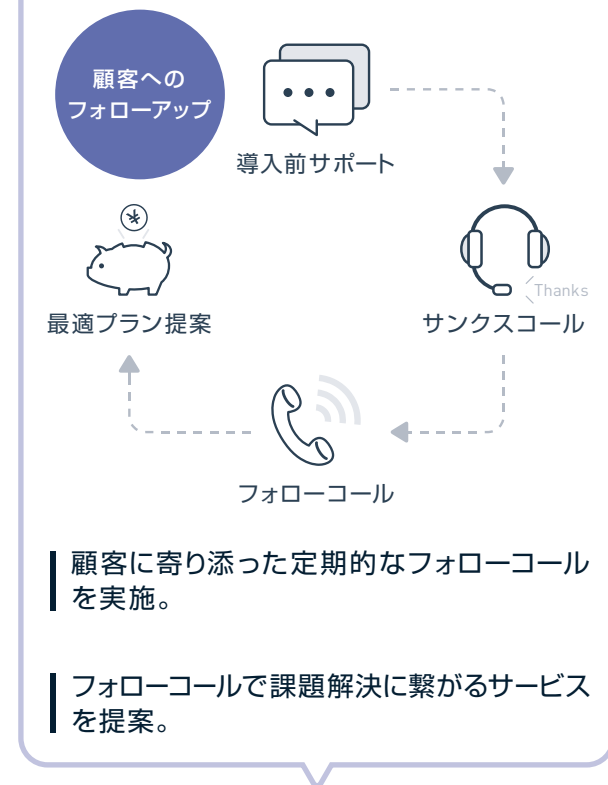
蓄積された トラブル解決ノウハウ



全国対応の サポート体制



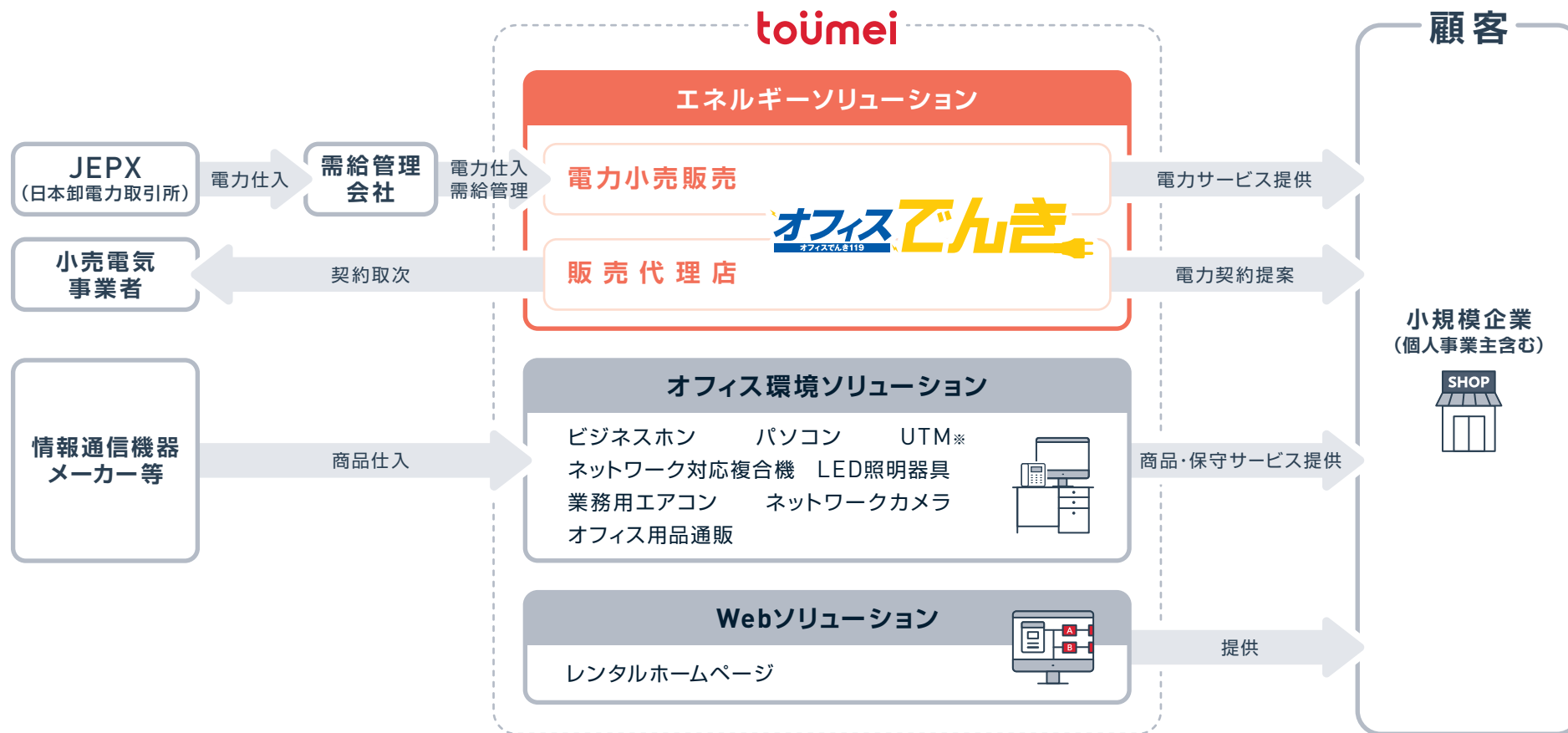
定期的な 顧客フォロー



顧客との信頼関係を構築し解約抑止とクロスセルへ繋げる。

* 当社拠点のある関東エリア・中部エリア・北海道・広島・福岡では、直接当社スタッフが訪問対応可能。

オフィスソリューション事業ビジネスモデル



機器のトラブルやサポートもワンストップで解決。
コスト削減、業務効率化に繋がる商材やサービスを提供。

※ Unified Threat Managementの略で、「統合脅威管理」

ファイナンシャル・プランニング事業ビジネスモデル



主な取扱い保険商品

- | | | | | |
|------|-------|------|--------|------|
| 終身保険 | がん保険 | 介護保険 | 医療保険 | 学資保険 |
| 傷害保険 | 自動車保険 | 火災保険 | 収入保障保険 | 個人年金 |

取扱い保険会社

- | | | |
|--|---|---|
| <input type="checkbox"/> アクサ生命保険株式会社 | <input type="checkbox"/> 東京海上日動あんしん生命保険株式会社 | <input type="checkbox"/> アイペット損害保険株式会社 |
| <input type="checkbox"/> アフラック生命保険株式会社 | <input type="checkbox"/> ネオファースト生命保険株式会社 | <input type="checkbox"/> AIG損害保険株式会社 |
| <input type="checkbox"/> FWD富士生命保険株式会社 | <input type="checkbox"/> フコクしんらい生命保険株式会社 | <input type="checkbox"/> セゾン自動車火災保険株式会社 |
| <input type="checkbox"/> オリックス生命保険株式会社 | <input type="checkbox"/> 富国生命保険相互会社 | <input type="checkbox"/> 損害保険ジャパン株式会社 |
| <input type="checkbox"/> ジブラルタ生命保険株式会社 | <input type="checkbox"/> 三井住友海上あいおい生命保険株式会社 | <input type="checkbox"/> 楽天損害保険株式会社 |
| <input type="checkbox"/> ソニー生命保険株式会社 | <input type="checkbox"/> メットライフ生命保険株式会社 | |
| <input type="checkbox"/> SOMP0ひまわり生命保険株式会社 | <input type="checkbox"/> メディケア生命保険株式会社 | |
- (五十音順)

専門知識と経験豊富なスタッフがお客様にあった保険選びをお手伝い。

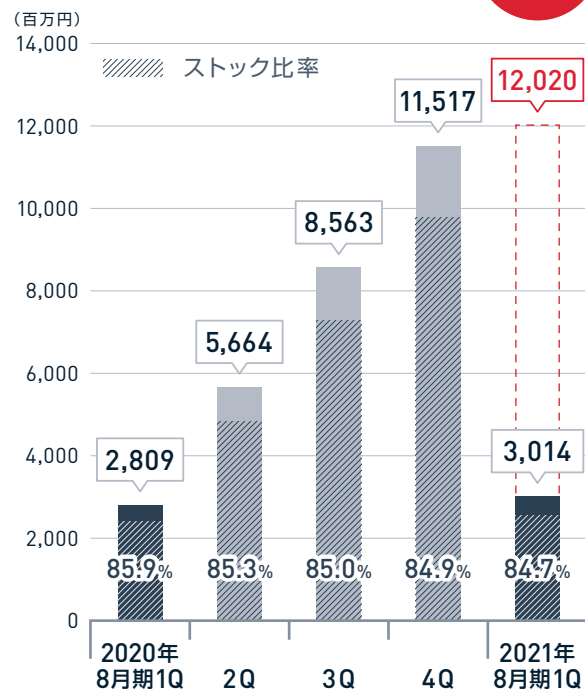
※ 2020年11月末現在

- 01 概要
- 02 連結決算概要**
- 03 事業進捗
- 04 成長戦略

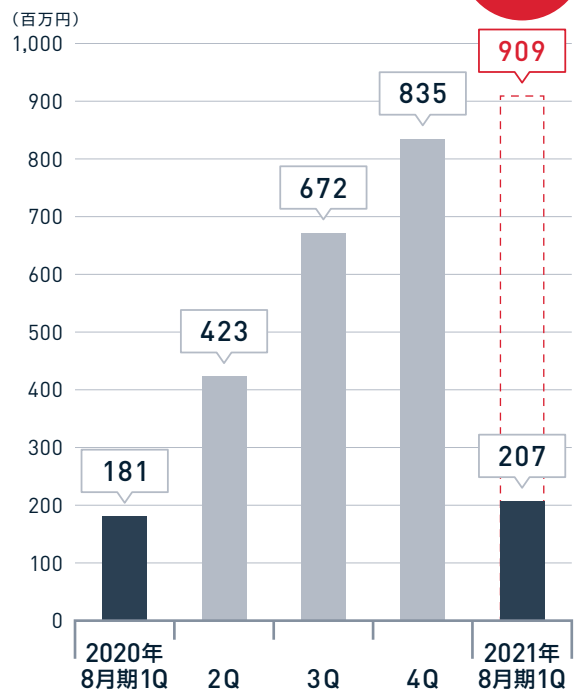
2021年8月期1Q連結決算サマリー



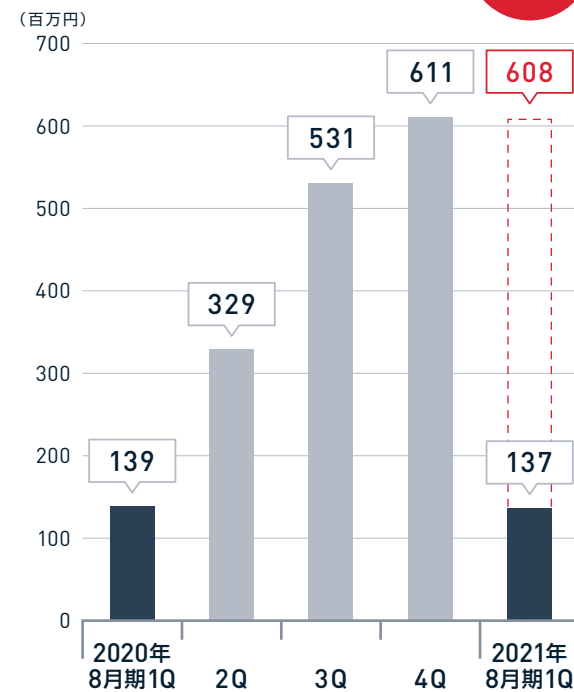
進捗率
25.1%



進捗率
22.8%



進捗率
22.7%



※ year over yearの略で前年同期比

連結損益計算書（前年同期比較）

（百万円）

	2020年8月期	2021年8月期		
	1Q実績	1Q実績	増減額	YoY
売上高	2,809	3,014	204	107.3%
売上原価	1,799	1,940	140	107.8%
売上総利益	1,010	1,074	64	106.3%
販管費	828	867	38	104.7%
営業利益	181	207	25	114.0%
営業外収益	42	11	▲30	27.8%
営業外費用	2	1	0	84.3%
経常利益	222	217	▲5	97.7%
税金等調整前四半期純利益	222	217	▲5	97.7%
法人税等	82	79	▲3	95.9%
四半期純利益	139	137	▲1	98.8%

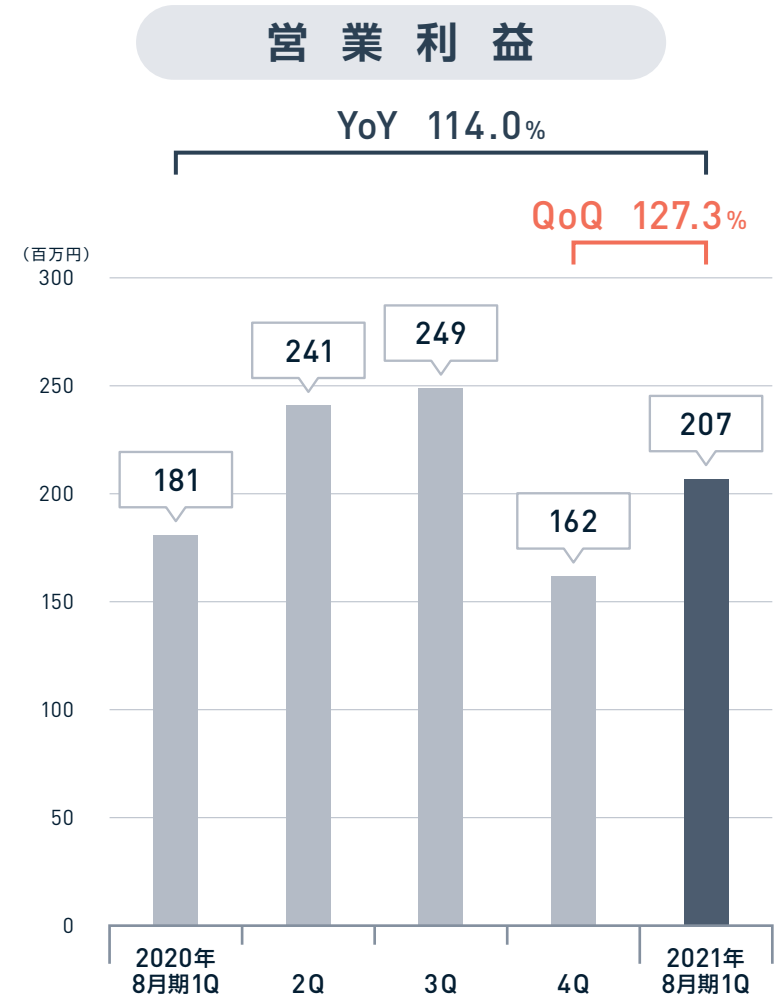
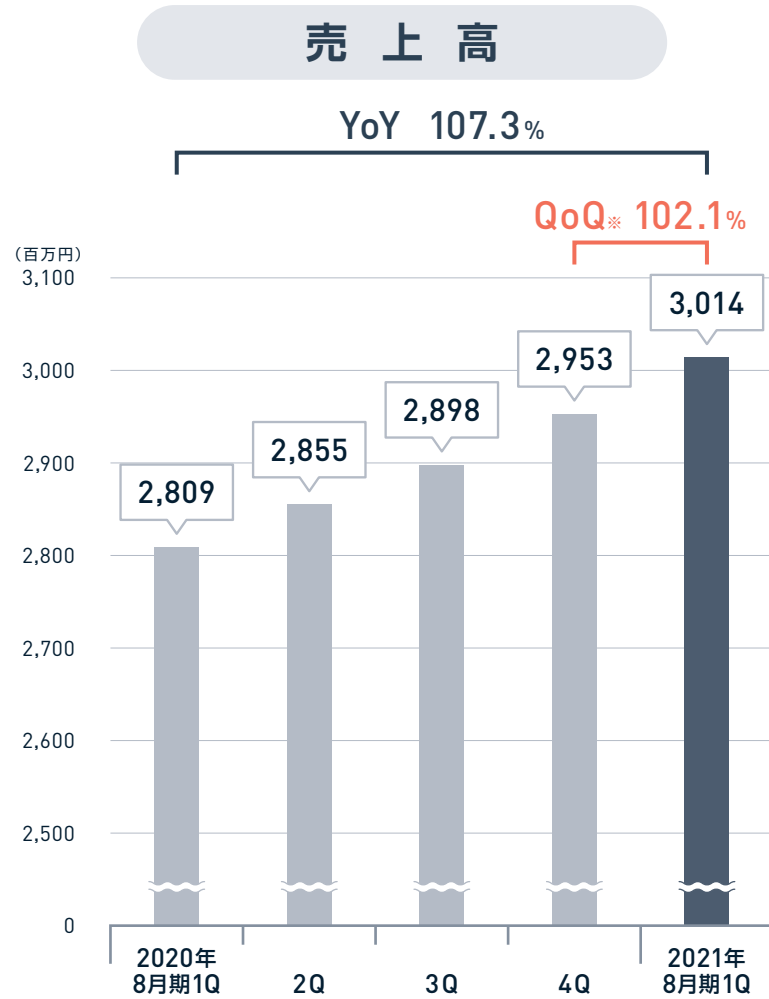
ストックの積み上げによる増収と販管費増加抑制により増益。

コロナ禍で移動制限、社内イベント自粛による旅費交通費等の圧縮。

投資有価証券売却益の計上。

連結四半期推移

売上高は、オフィス光119のストックが堅調に積み上がり安定成長。ストック売上比率は84.7%。
 営業利益は、前期4Qで決算賞与等の計上による反動増でQoQ127.3%。

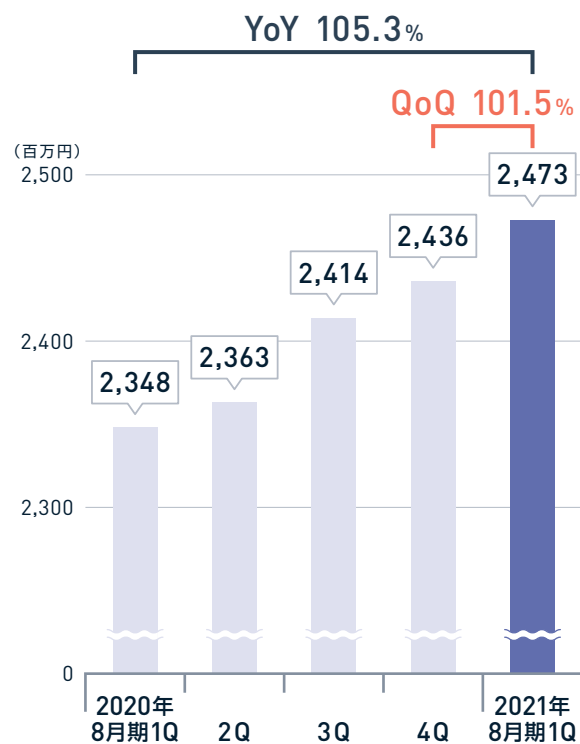


※ quarter over quarterの略で前四半期比

セグメント別連結売上高 四半期推移

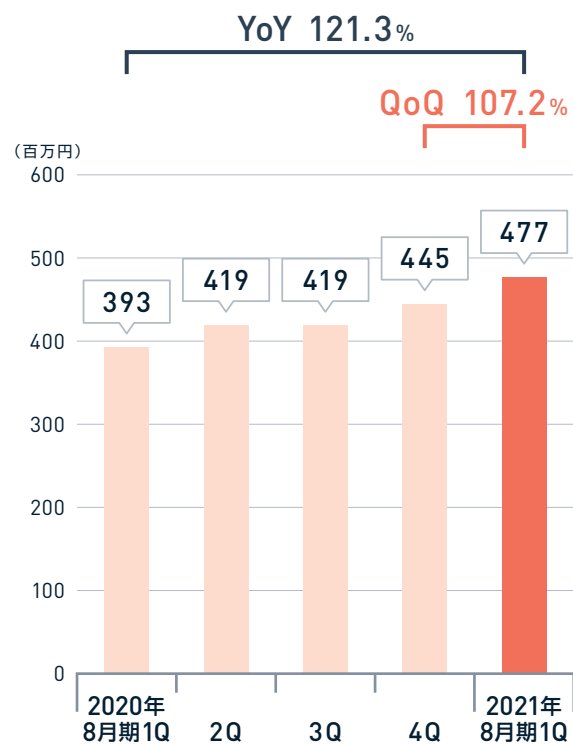
オフィス光119

オフィス光119の契約保有回線数は前期末から2.6%増加し安定成長。



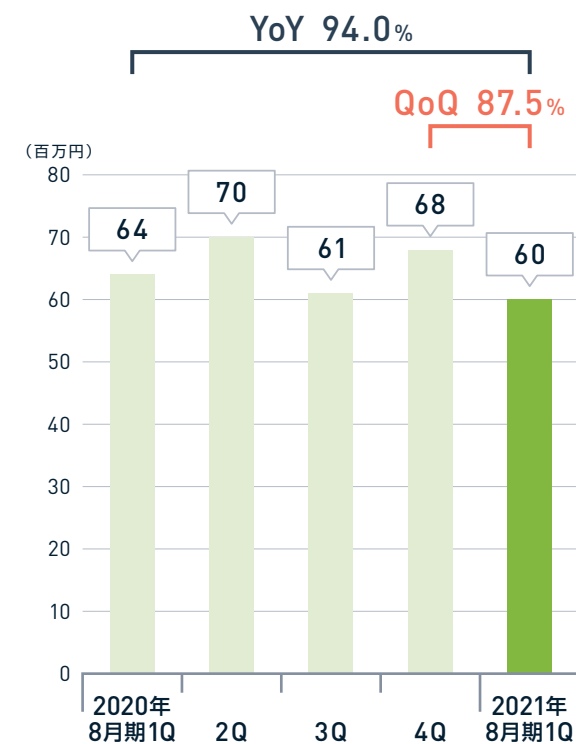
オフィスソリューション

社内連携強化により、PC・サーバー・UTM等の物販が好調。



ファイナンシャル・プランニング

コロナの影響で来店数が減少傾向であるものの、ストック収入のため微減に留まる。

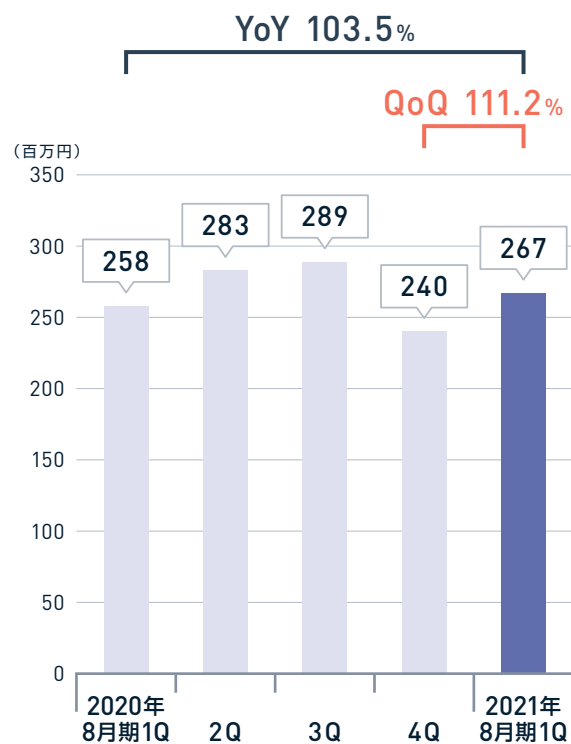


※ その他および調整額を表示していません。

セグメント別連結営業利益 四半期推移

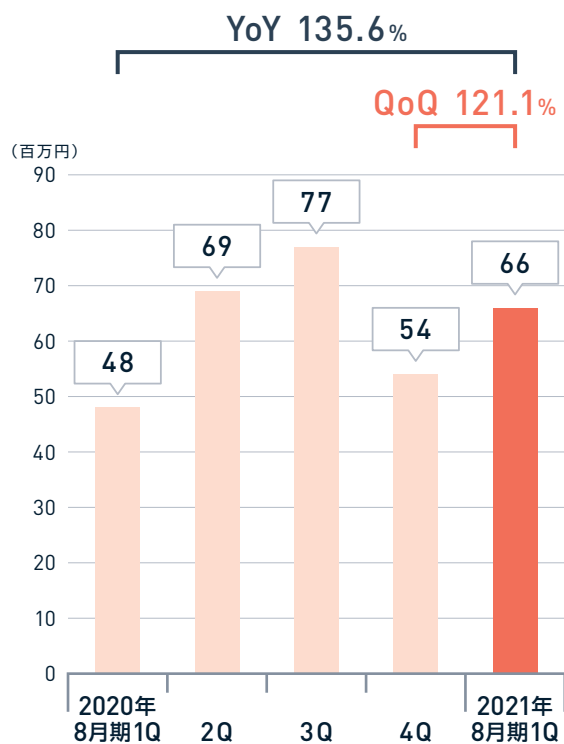
オフィス光119

競合他社からの獲得増とアライアンス先の拡大で、販売手数料が増加し利益率は微減。



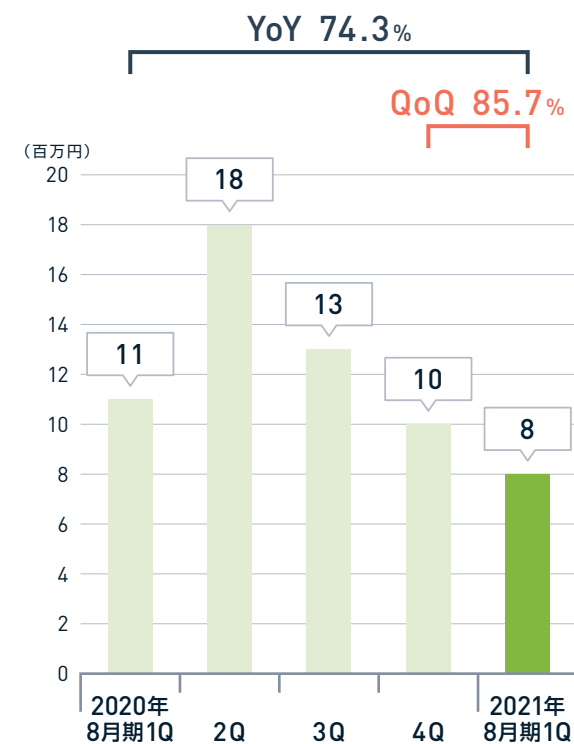
オフィスソリューション

電力サービスは、小売・代理店ともに好調。



ファイナンシャル・プランニング

コロナの影響による来店数の減少が影響。キャンペーン実施とハンディングの強化で来店数増加を図る。



※ その他および調整額を表示していません。

株主還元

当社は、株主への利益配分を経営の重要課題の一つと認識し、各期の経営成績及び財政状態等を勘案しながら、株主に対して利益還元を実施する方針です。

今後については、内部留保の充実を図りつつ、更なる利益還元を推し進めるべく、各事業年度の業績向上による、1株当たり配当額の安定的かつ継続的な増加を目指していく方針です。

	2019年8月期	2020年8月期	2021年8月期(予想)
1株当たり 配当金(期末)	0円00銭	10円00銭	11円00銭

- 01 概要
- 02 連結決算概要
- 03 事業進捗**
- 04 成長戦略

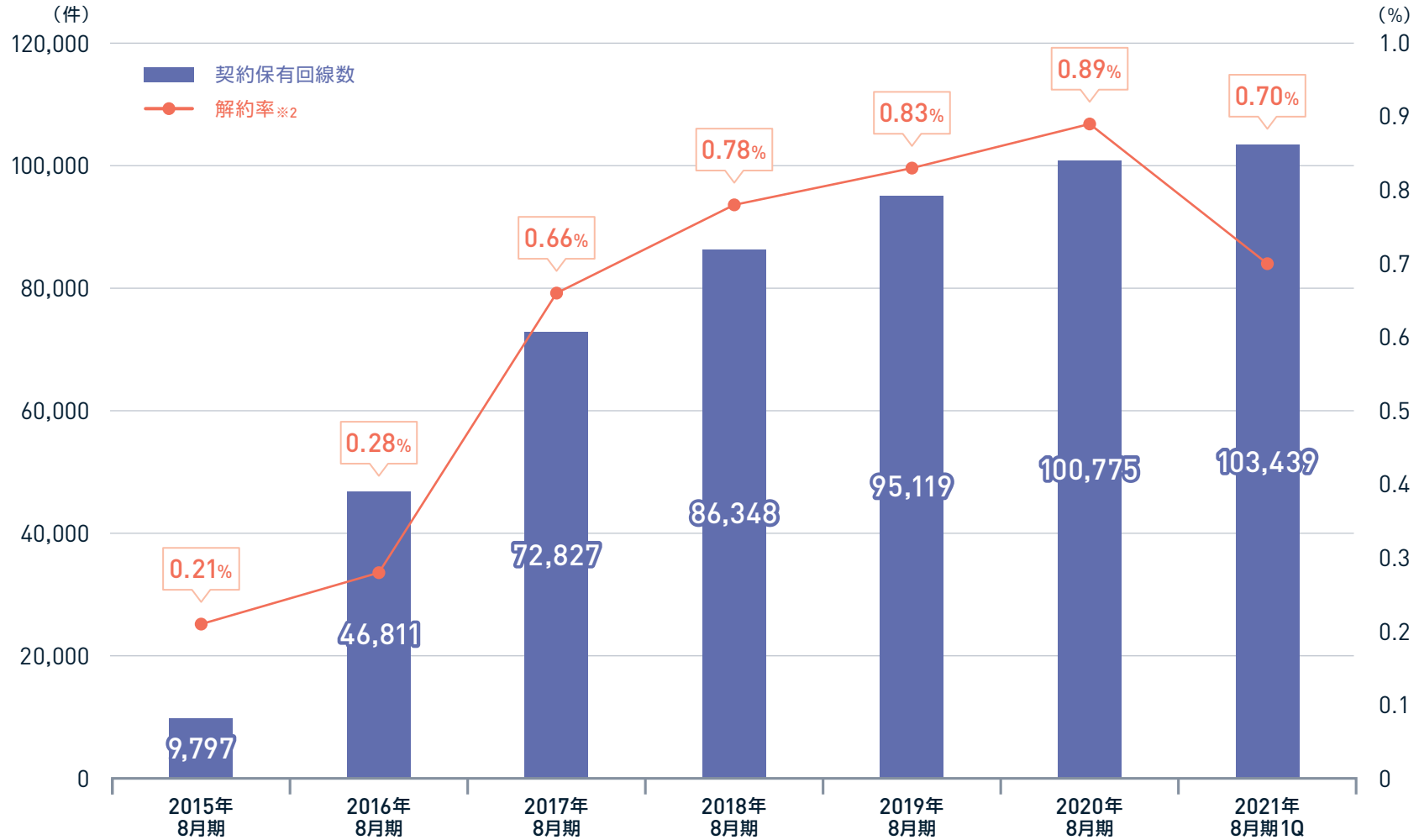


※ Average Revenue Per Userの略で、1顧客あたりの平均売上高。

オフィス光119契約保有回線数と解約率

契約保有回線数は、年間約5%増の計画に対して好調なスタート。

解約率は、事業者変更^{※1}等により前期一時的に上がったものの、競合他社別の施策に応じた抑止策を強化したことで、0.7%で着地。



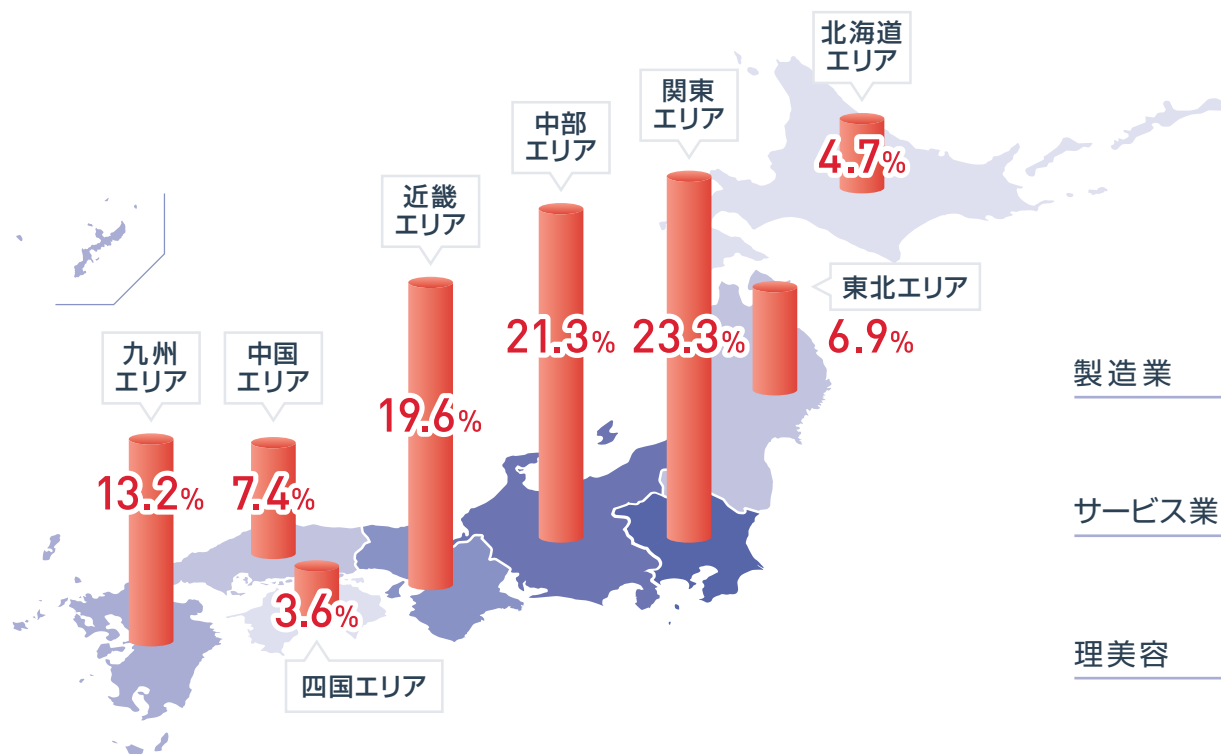
※1 光コラボレーション事業者が提供する「コラボ光」を利用中の方が、新たに工事を実施することなく他の光コラボレーション事業者の「コラボ光」やNTT東日本・西日本の「フレッツ光」の契約に変更する手続き。

※2 該当事業年度の月間解約率(該当月の解約数÷該当月の末日の契約保有回線数)の平均

オフィス光119顧客分布

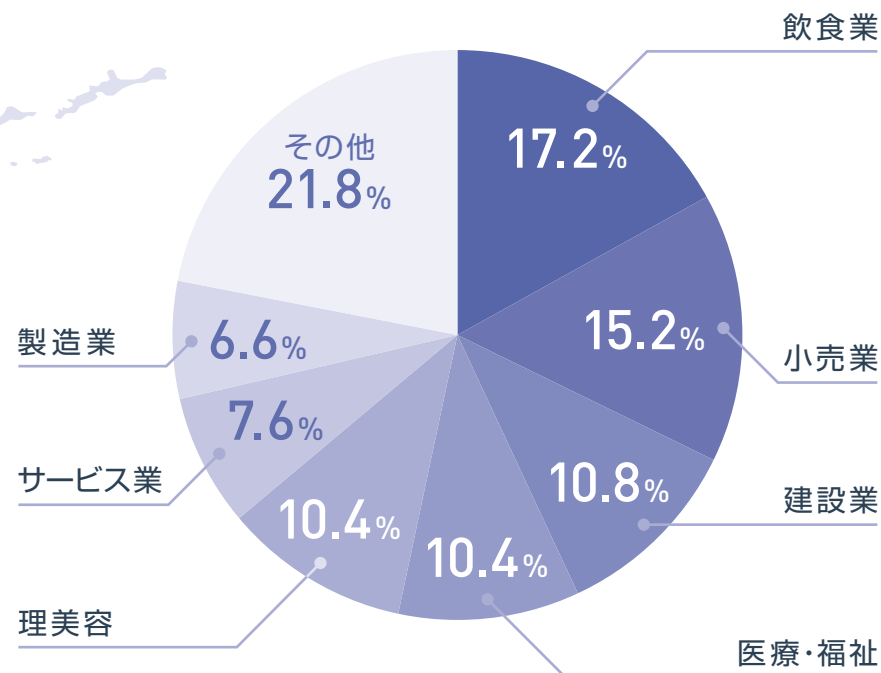
エリア別顧客割合

関東、中部を中心に全国に顧客が分布。
日本全国の中小企業・
個人事業主にアプローチ。



業種別顧客割合

飲食業・小売業をはじめとし、
顧客の業種はさまざま。多様化する
ニーズに応えたサービスを提供。



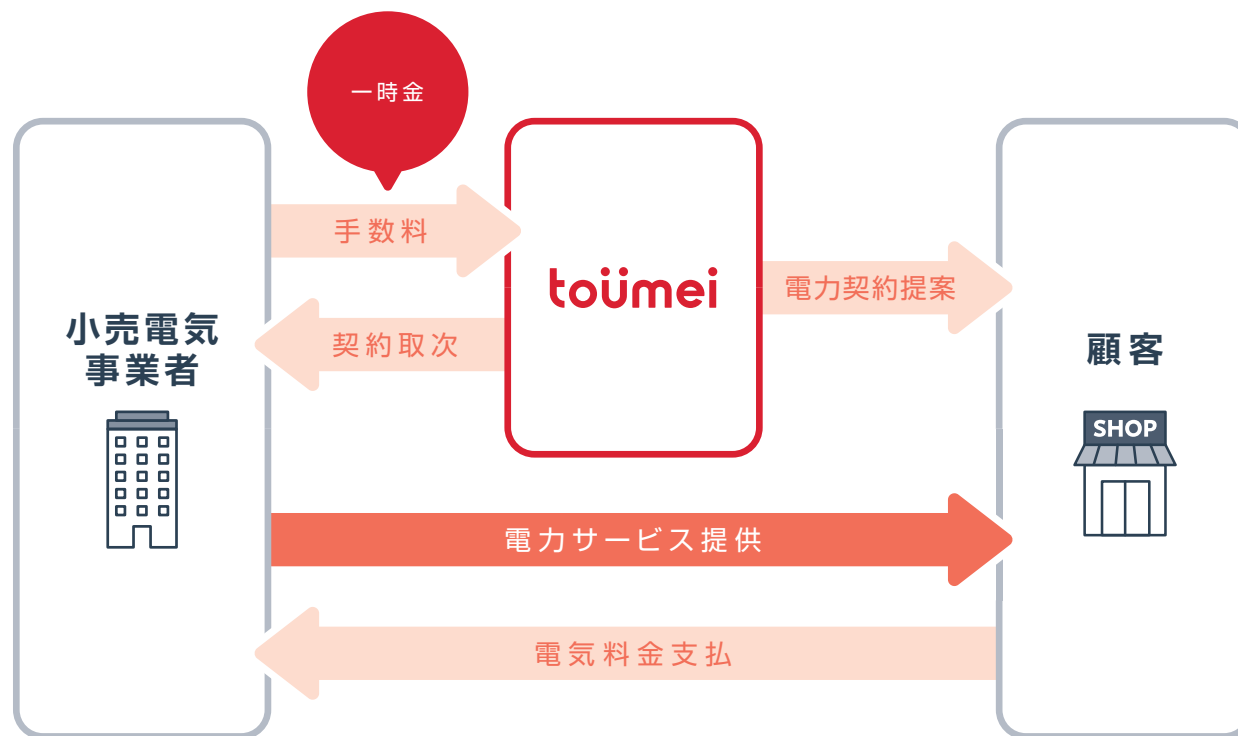
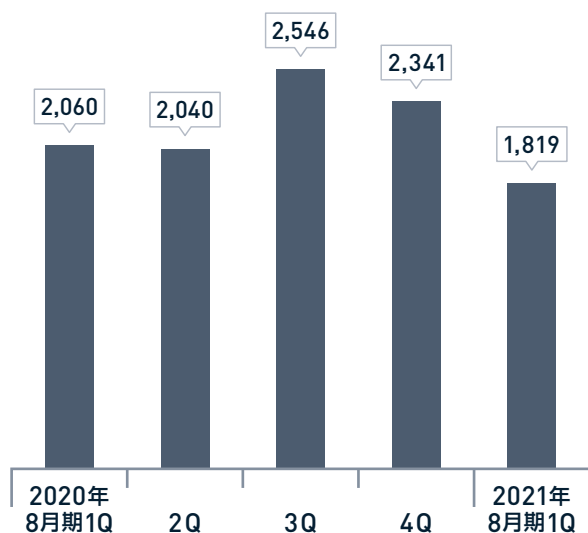
※ 2020年11月末現在

契約取次件数推移とスキーム（電力販売代理店）

販売代理店

取次1件あたりの手数料が100%粗利となるショットビジネス

契約取次件数推移

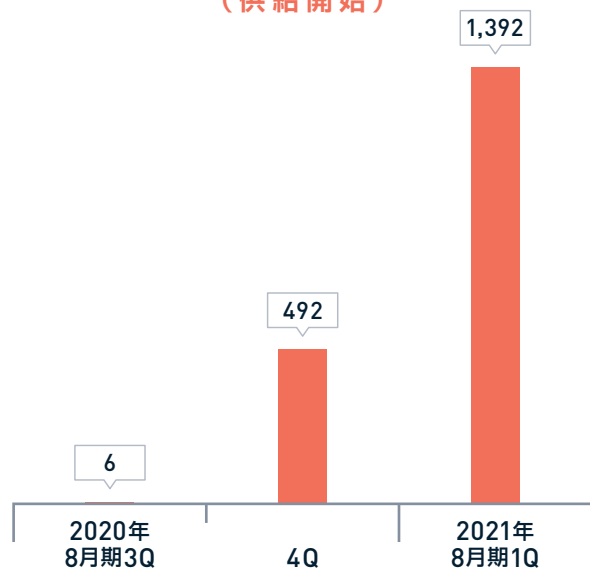


契約保有件数推移とスキーム（電力小売販売）

電力小売販売

自社顧客の電気料金が毎月売上となるストックビジネス

契約保有件数推移
(供給開始)



- 01 概要
- 02 連結決算概要
- 03 事業進捗
- 04 成長戦略**

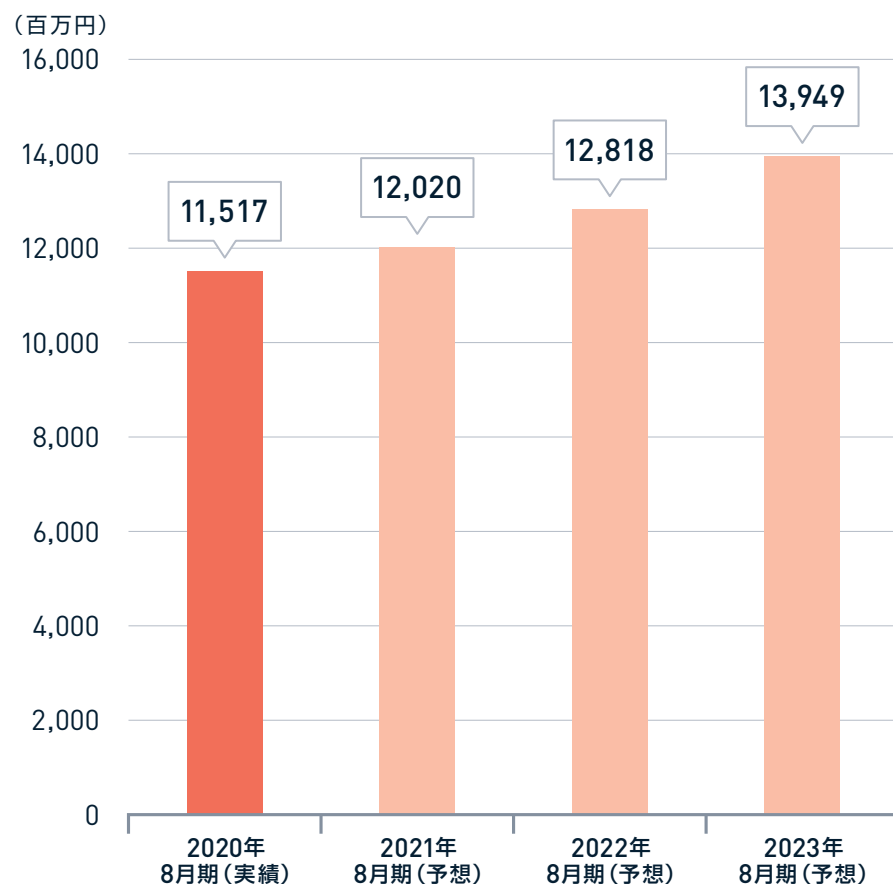
2021年8月期連結業績予想

(百万円)

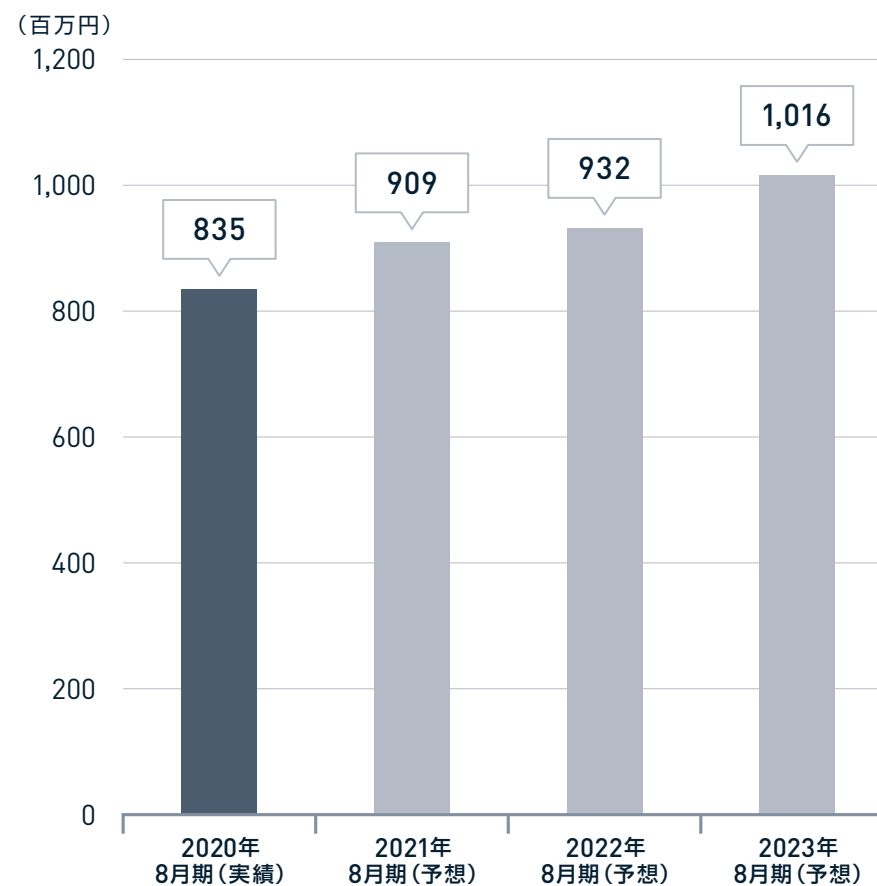
	2020年8月期 実績	2021年8月期 業績予想	増減額	前期比
売上高	11,517	12,020	503	104.4%
営業利益	835	909	73	108.8%
経常利益	923	979	56	106.1%
親会社株主に 帰属する 当期純利益	611	608	▲3	99.4%

中期経営計画(数値目標)

売上高



営業利益



将来見通しに関する注意事項

本発表において提供される資料ならびに情報は、いわゆる「見通し情報」(forward-looking statements)を含みます。これらは、現在における見込み、予測およびリスクを伴う想定に基づくものであり、実質的にこれらの記述とは異なる結果を招き得る不確実性を含んでおります。

それらリスクや不確実性には、一般的な業界ならびに市場の状況、金利、通貨為替変動といった一般的な国内および国際的な経済状況が含まれます。

今後、新しい情報・将来の出来事等があった場合でも、当社は本発表に含まれる「見通し情報」の更新・修正を行う義務を負うものではありません。

お問い合わせ先

株式会社東名 経営企画室

TEL	E-mail	IR サイト
059-330-2151(平日9:00~18:00)	ir-info@toumei.co.jp	https://www.toumei.co.jp/ir/

お客さまと未来をつなぐ。

toūmei

株式会社 東名

©2021 TOUMEI Group. All Rights Reserved.