



# 2023年7月期 第3四半期 決算補足説明資料

2023年6月14日

VALUENEX株式会社

東証グロース：証券コード4422

VALUENEX

わが国経済は、新型コロナウイルス感染症の活動制限が解除され、景気回復が期待される一方、急激な円安による為替相場の変動やロシアのウクライナ侵攻に起因した資源価格の高騰など、依然として先行き不透明な状態が継続しております。

当社はビッグデータ俯瞰解析により、顧客企業の業績回復に貢献することを通じ、世界の為に役に立ちたいと考えております。

# 項目

1

2023年7月期第3四半期業績報告

---

2

事業概要

---

# 2023年7月期 第3四半期まとめ

1

売上高・最終利益において前年を上回りました。

- ・売上高 : 544百万円 (前年比 +22百万円、 +4.3%)
- ・営業利益 : 72百万円 (前年比 ▲4百万円、 ▲5.6%)
- ・経常利益 : 70百万円 (前年比▲18百万円、▲20.3%)
- ・最終利益 : 70百万円 (前年比 +4百万円、 +6.3%)

2

ASP売上が堅調に積み上がり、売上全体では対前年を上回りました。

- ・コンサルティング売上 : 287百万円 (前年比 ▲4.2%)
- ・ASP売上 : 251百万円 (前年比 +18.2%)

3

コスト (売上原価+販管費) : 471百万円 (前年比+6.0%)

- ・前年を若干上回りました。

# 2023年7月期 第3四半期 連結業績概要

売上高・当期純利益において前年を上回りました。

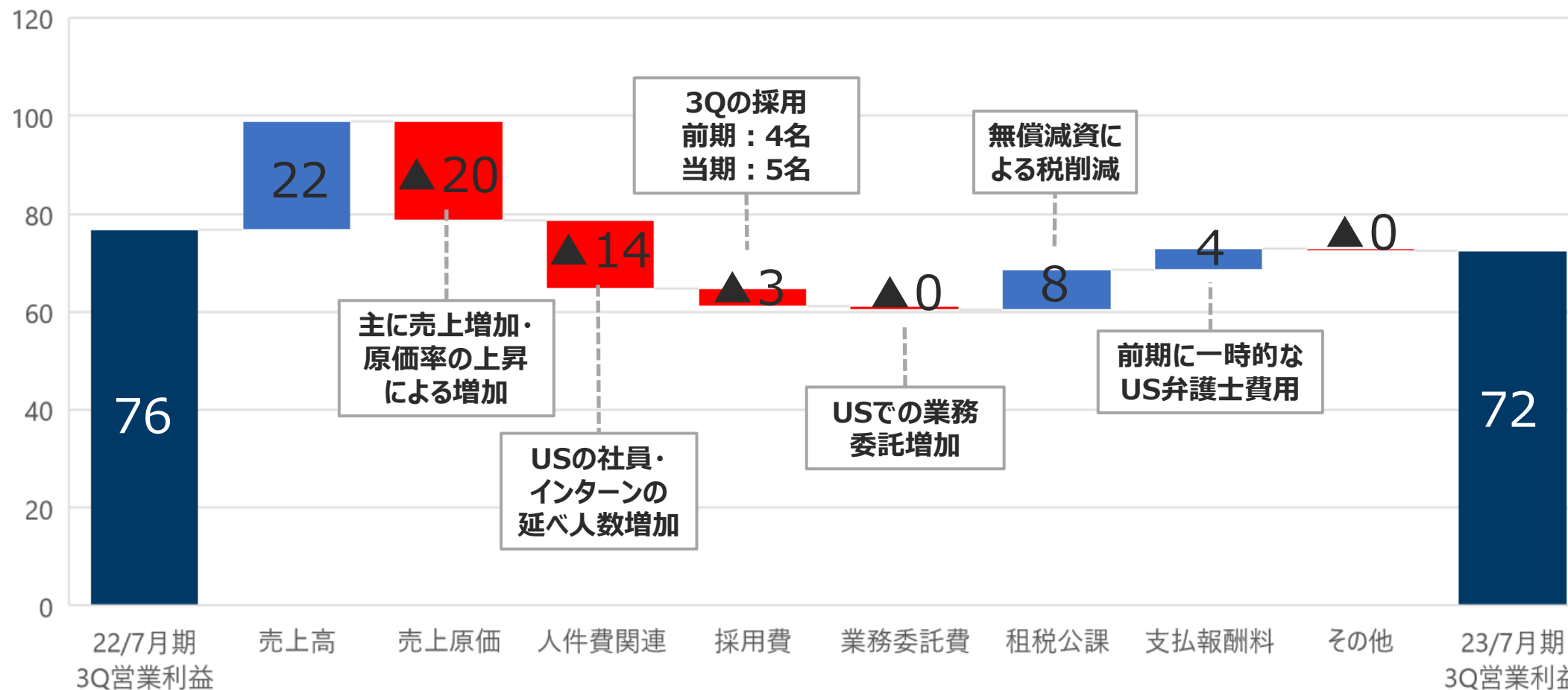
(単位：百万円)	22/7月期 3Q実績	23/7月期 3Q実績	前年同期比	
			金額	増減率
売上高	522	544	22	+4.3%
売上総利益	415	417	2	+0.5%
販管費	338	345	6	+1.9%
営業利益	76	72	▲ 4	▲ 5.6%
経常利益	88	70	▲ 18	▲ 20.3%
親会社株主に帰属する 当期純利益	66	70	4	+6.3%

# 2023年7月期 3Q累計連結営業利益増減要因

売上増加・節税等の増益要因があったものの、売上原価増・人件費増等の減益要因により若干減益しました。

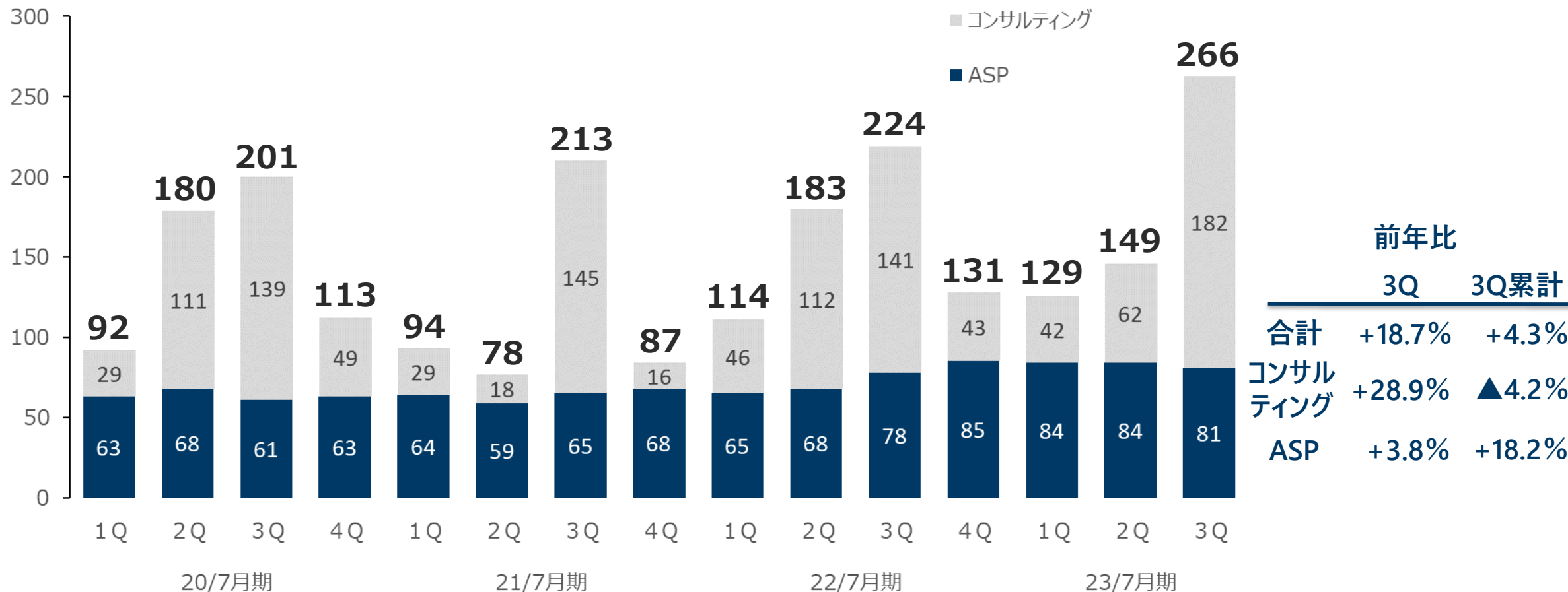
(単位：百万円)

増益要因 減益要因



# 連結売上高の推移（サービス別）

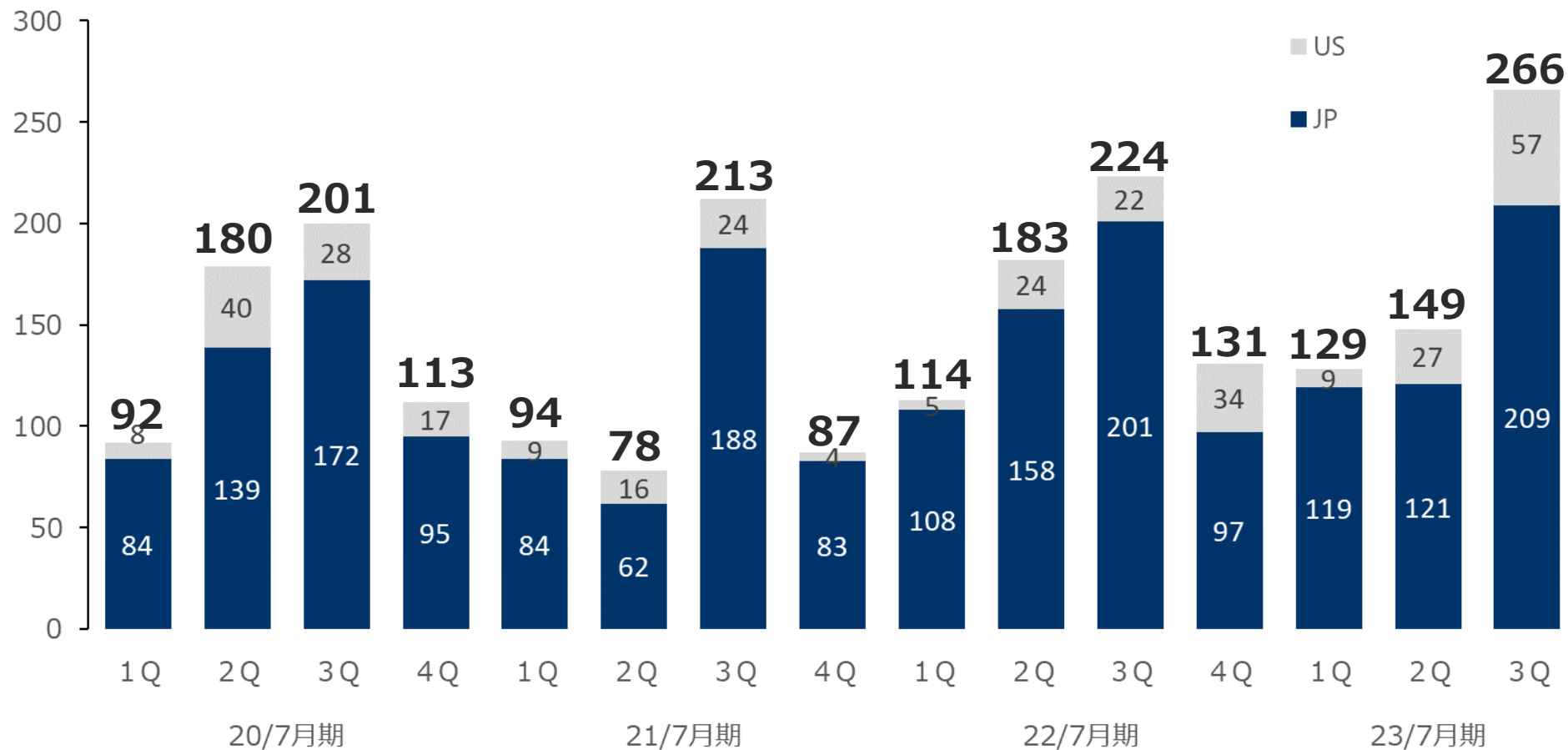
コンサルティングは3Q累計で前年同期を若干下回ったものの、ASP・売上合計で前年同期を上回りました。



※コンサルティングとASP売上以外に、データ販売やレポート販売等のその他売上もありますが、少額のため合計値にのみ合算しております。

# 連結売上高の推移（地域別）

JPは3Q累計で前年同期を若干下回ったものの、US・連結で前年同期を上回りました。



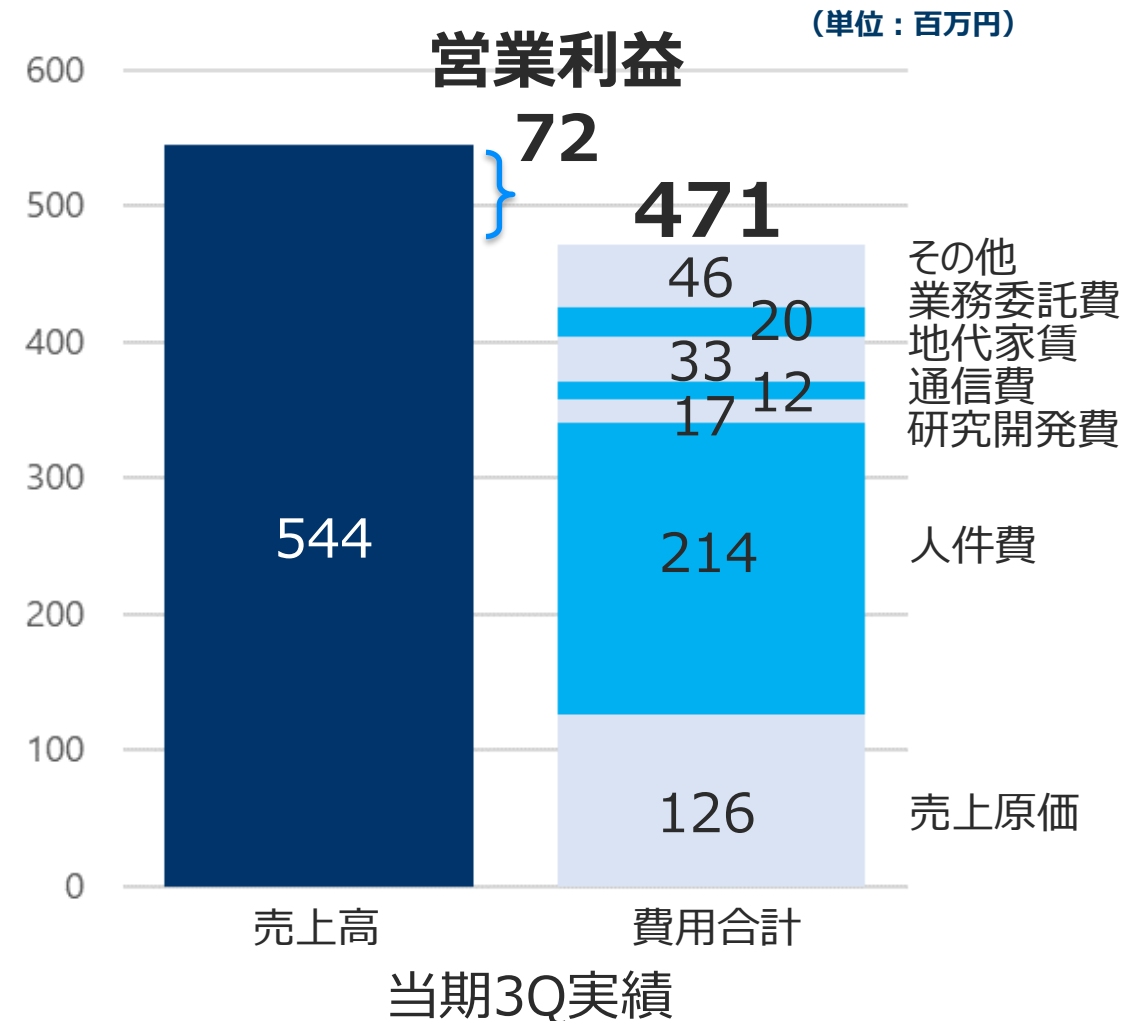
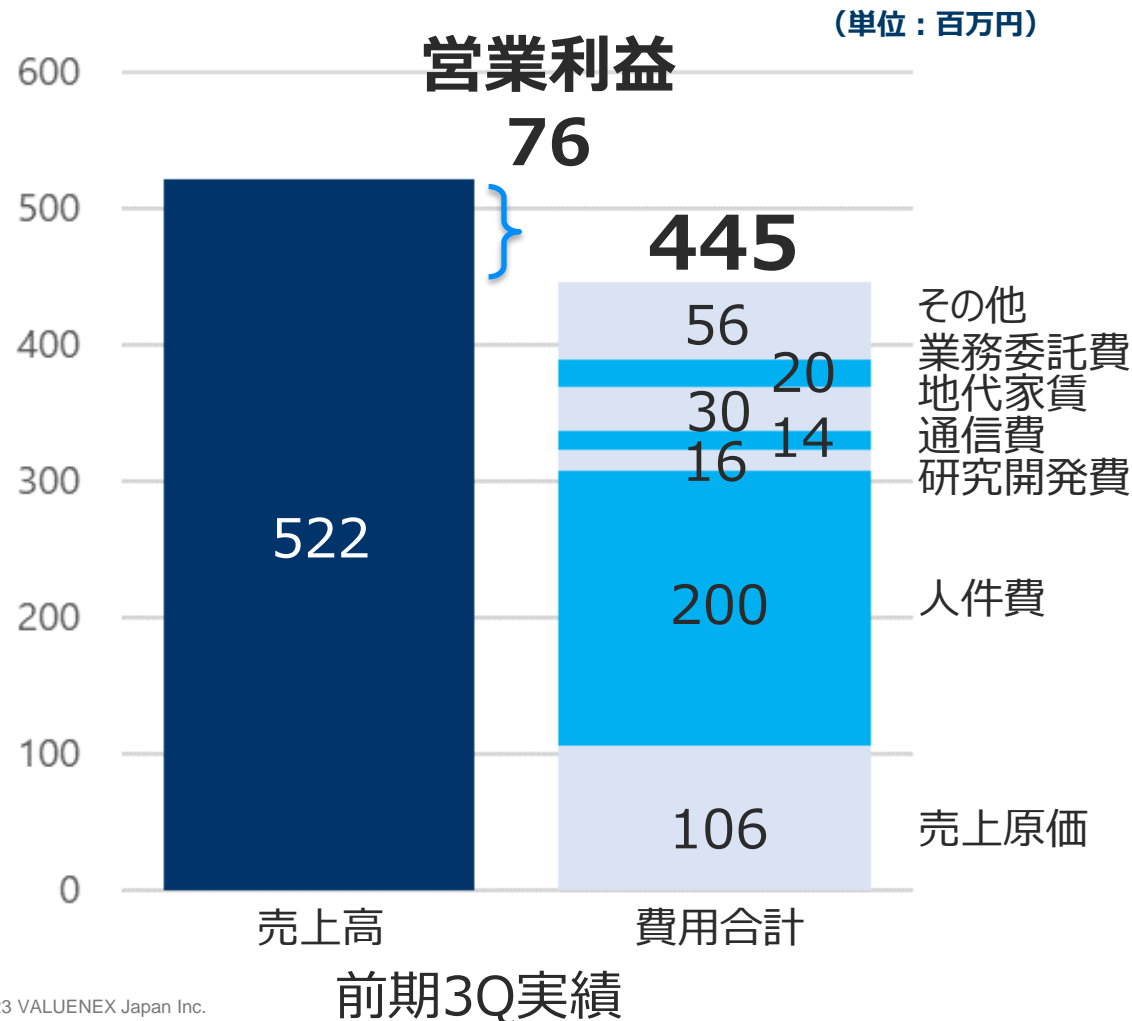
	前年比	
	3Q	3Q累計
連結	+18.7%	+4.3%
US	+153.9%	+78.8%
JP	+3.6%	▲4.1%



# 2023年7月期 第3四半期 連結営業費用の内訳

売上原価の増加：売上増加・原価率の上昇に伴う増加です。

人件費の増加：主にUSでの社員・インターンの延べ人数が増えたことによる増加です。



# VALUENEX, Inc. (米国) 第3四半期主な活動状況

## 営業活動

- 日系大手のシリコンバレーでのイノベーション活動を支援する大型パッケージプランを遂行中です。お客様とシリコンバレーでのイノベーションラボの立ち上げに向けて準備中です。また、同様の大型パッケージを他の日系大手のお客様からも追加受注しました。
- 世界で有名なワインの評論家とコラボレーションを引き続き協議中です。
- 米国の大手コンサル企業とのコラボレーションを協議中です。

## マーケティング

- インサイト・カフェのMeetup & Happy hourを毎月違うテーマで開催し、新しいお客様へのアプローチの機会を増やしています。3月には元NASAのChief Scientist Officerを招いてSpace techのテーマでご講演いただきました。

## 開発

- スタートアップ簡易可視化ツールであるスタートアップ・ファインダーのさらなる機能向上に向けて引き続き改良中です。
- ホームページ改良に向けて準備中です。

## 採用

- 当社の元インターン生でスタンフォード大学大学院を修了後、米国大手投資銀行で勤務していた方を正社員として採用しました。今までリーチできなかった新しいお客様の開拓など、即戦力として活躍中です。

## 第3四半期の取り組み・記事掲載

### ■ スタンフォード大学主催の2023ハッカソン※にスポンサーとして参加

スタンフォード大学とリクルーティングパートナーシップを結んでいるVALUENEXは、2023年2月17日～2月19日にかけて開催されたスタンフォード大学主催の2023ハッカソン「TreeHacks 2023」にスポンサーとして参加しました。

<https://www.valuenex.com/jp/news-list/20230303treehacks>

※ハッカソン = ITエンジニアによる短期開発イベント

## 第3四半期(2~4月) メディア掲載・セミナー登壇一覧

	内容	URL
メディア 掲載	2023年 2月 1日 旭化成株式会社、サステナビリティ説明会資料に弊社ツールを利用した俯瞰図を掲載	<a href="https://www.valuenex.com/jp/news-list/20230201asahikasei">https://www.valuenex.com/jp/news-list/20230201asahikasei</a>
	2023年 4月 7日 株式会社カネカの統合報告書に弊社ツールで作成した俯瞰図が掲載	<a href="https://www.valuenex.com/jp/news-list/20230407kaneka">https://www.valuenex.com/jp/news-list/20230407kaneka</a>
セミナー 登壇等	2023年 3月 3日 スタンフォード大学主催の2023ハッカソン※にスポンサーとして参加 ※ハッカソン = ITエンジニアによる短期開発イベント	<a href="https://www.valuenex.com/jp/news-list/20230303treehacks">https://www.valuenex.com/jp/news-list/20230303treehacks</a>

# 開発の状況

1. VALUENEX Radarの機能改善・開発強化
2. US市場に浸透するためのMac版ツールの提供 (+ Windows版ツールの改良)
3. ベンチャー企業分析ツール(Startup Finder)の開発・精度向上策の実施

# 項目

1

2023年7月期第3四半期業績報告

---

2

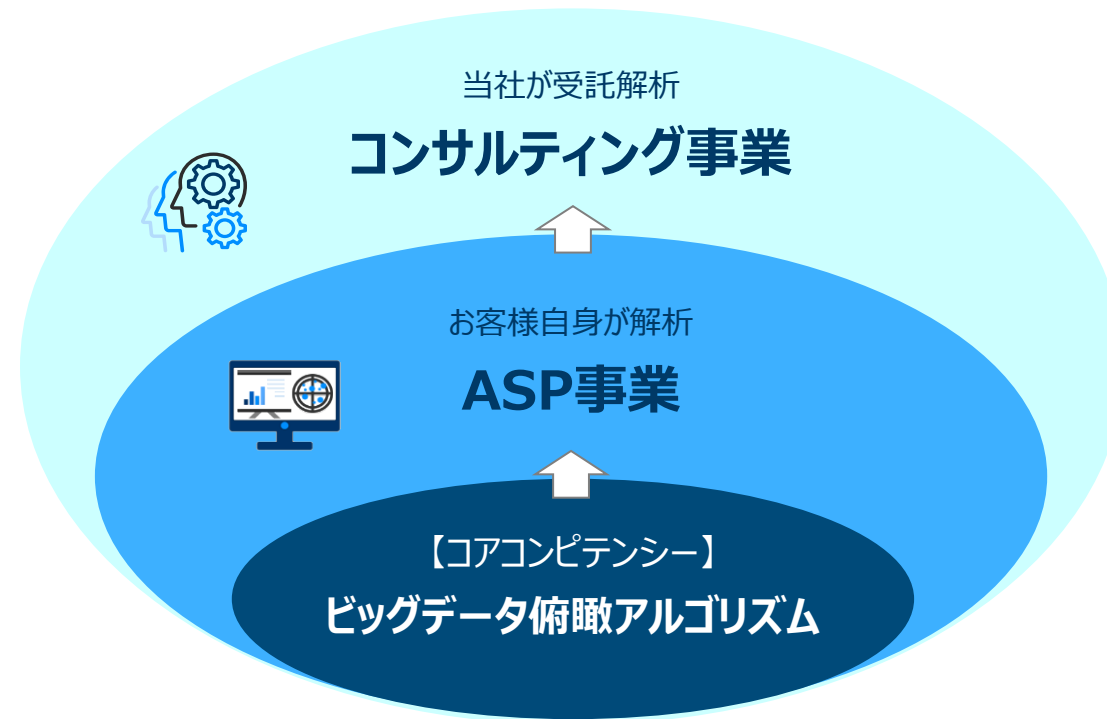
事業概要

---

# 当社のアルゴリズム事業

当社アルゴリズム事業は主に2つの販売形態から成り立っております。

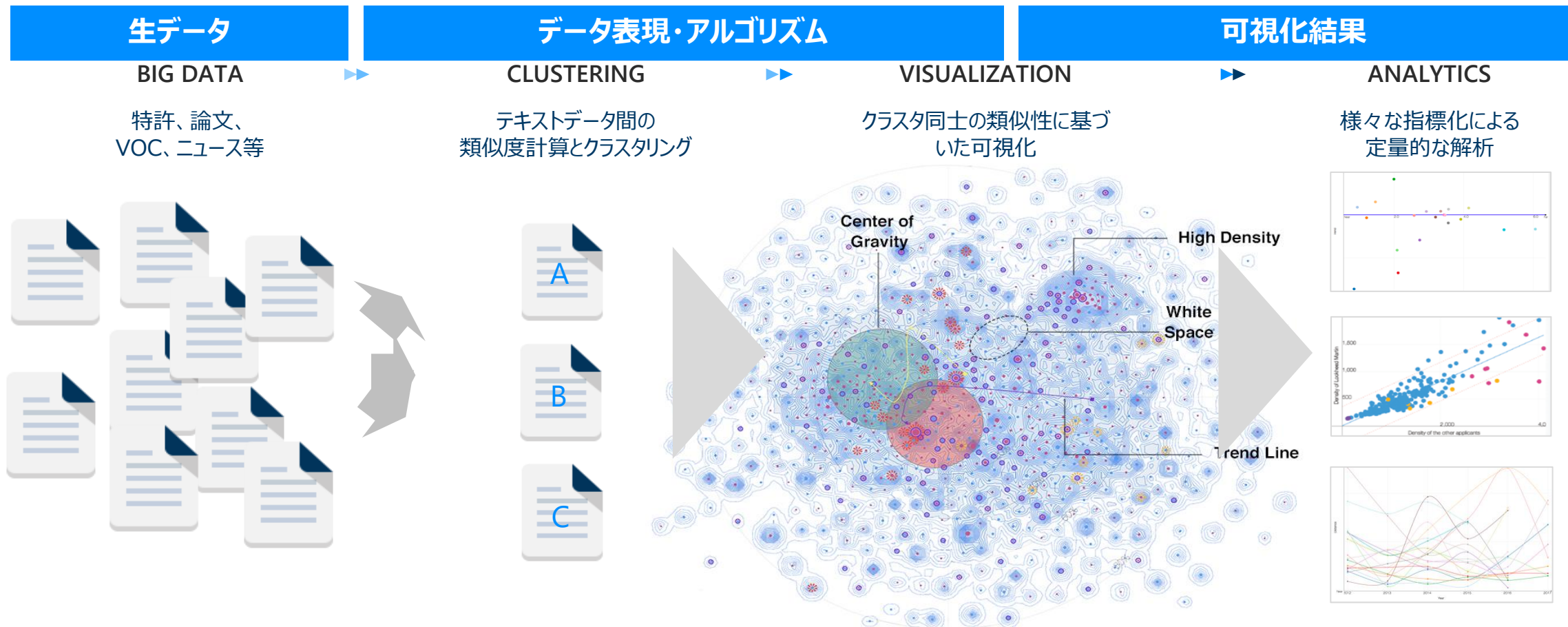
- ・ 俯瞰解析アルゴリズムを活用したコンサルティング事業
- ・ 当該アルゴリズムを根幹とするASP事業



※ ASP = Application Service Providerの略。インターネット等のネットワークを通じてアプリケーションソフトウェアを提供するサービス

# VALUENEXツールの概要

大量のテキストデータ同士の類似性を可視化した俯瞰図により、テキストデータの全体像を把握する手法です。これにより、知的財産、研究開発、マーケティング等に資する知見の獲得が可能です。



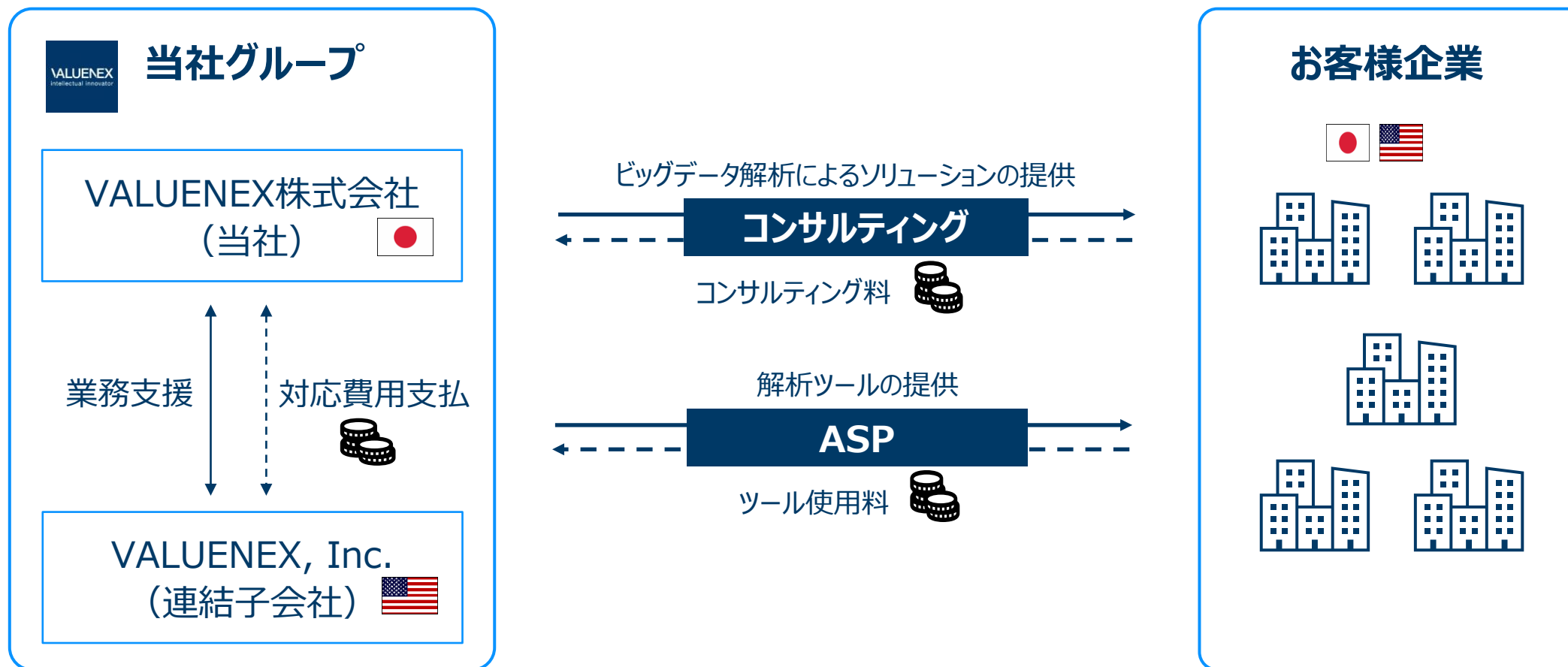


# VALUENEX サービスアウトライン

サービス		概要	解析対象テキストデータ
コンサルティング		<ul style="list-style-type: none"> <li>ご要望に応じてVALUENEXが調査・分析を実施。弊社コンサルタントが弊社のSaaSを活用し、お客様とともに課題解決を行います。</li> </ul>	<ul style="list-style-type: none"> <li>対象データはご相談の上決定</li> <li>・特許</li> <li>・論文</li> <li>・その他文献</li> </ul>
VALUENEX Radar (SaaS)		<ul style="list-style-type: none"> <li>あらゆる情報源から技術動向分析、新規事業創出、市場ニーズ把握など様々なビジネス戦略に活かせるデータ解析ツールです。</li> <li>・非特許文献（論文、アンケート、VOCなど）</li> <li>・特許文献問わず、多種多様なテキストデータを解析</li> <li>・<b>高速1,000件～最大10万件</b>の文献を読み込み可能</li> </ul>	<ul style="list-style-type: none"> <li>あらゆる文献</li> <li>・特許</li> <li>・論文</li> <li>・ニュース、SNS</li> <li>・新聞、雑誌</li> <li>・アンケートなど</li> <li>・貴社内各種データ</li> <li>・スタートアップデータ</li> <li>・その他テキストデータ</li> <li>※特許DBはオプション販売有</li> </ul>
VALUENEX Radar サポートサービス	伴走サービス	<ul style="list-style-type: none"> <li>VALUENEX導入後の活用にご不安をお持ちの方、また初めて俯瞰解析に携わる方に、お困りの点について伴走をさせていただきます。</li> <li>・部門、ご自身の俯瞰解析スキルを向上させたいという方</li> <li>・一定レベルの俯瞰解析スキルを身につけたいという方</li> </ul>	
	コーチング	<ul style="list-style-type: none"> <li>VALUENEX Radarご利用のお客様向けのアシストサービス</li> <li>お客様とともにトータルで俯瞰解析のコーチングを実施させていただきます。</li> <li>・より付加価値のある解析を行いたい、特定のテーマに関する解析を全面的にサポート</li> <li>・解析観点や方法の設定、まとめ方等に不安がある方</li> <li>・DX人材、データサイエンティスト育成を検討されている方</li> </ul>	
カスタム開発 (協業による新規事業開発)		<ul style="list-style-type: none"> <li>お客様が提供するサービスへ俯瞰解析機能を付加、または新しく解析ツールを開発する等、新規事業を共同開発します。</li> <li>例) Stand Aloneサービス、API提供</li> </ul>	<ul style="list-style-type: none"> <li>ご相談</li> </ul>

# 事業モデル

当社独自の解析ツール(ASP)の提供、知的財産等幅広い分野の俯瞰解析から予測分析・戦略活用まで、コンサルティングサービスやレポート販売サービスを提供しております。



注：図中の実線矢印はサービス提供を意味し、破線矢印はお金の流れを意味します。

# Appendix

# 会社概要

社名	VALUENEX株式会社		
事業内容	アルゴリズム事業	設立	2006年8月1日
所在地	東京都文京区小日向 四丁目5番16号		
資本金	81百万円（2023年4月30日現在）		
連結子会社	VALUENEX, Inc.（100%子会社） ※在米国		
従業員数	連結30名、単体26名（2023年4月30日時点） ※役員除く		
役員	中村 達生	: 代表取締役社長 CEO / 博士（工学）	
	鮫島 正明	: 専務取締役 CFO / MBA	
	本多 克也	: 常務取締役 先進情報学研究所長 / 博士（工学）	
	片桐 広貴	: 取締役 CTO / 工学修士	
	瀧口 匡	: 取締役 経営企画担当 / 博士(国際経営)	
	鈴木 理晶	: 社外取締役 / 弁護士	
	松田 均	: 社外常勤監査役 / 公認内部監査人	
	花堂 靖仁	: 社外監査役 / 大学名誉教授	
	宮内 宏	: 社外監査役 / 弁護士	

# ミッション及びビジョン

## Mission

**VALUENEXは、世界に氾濫する情報から「知」を創造していく企業です**

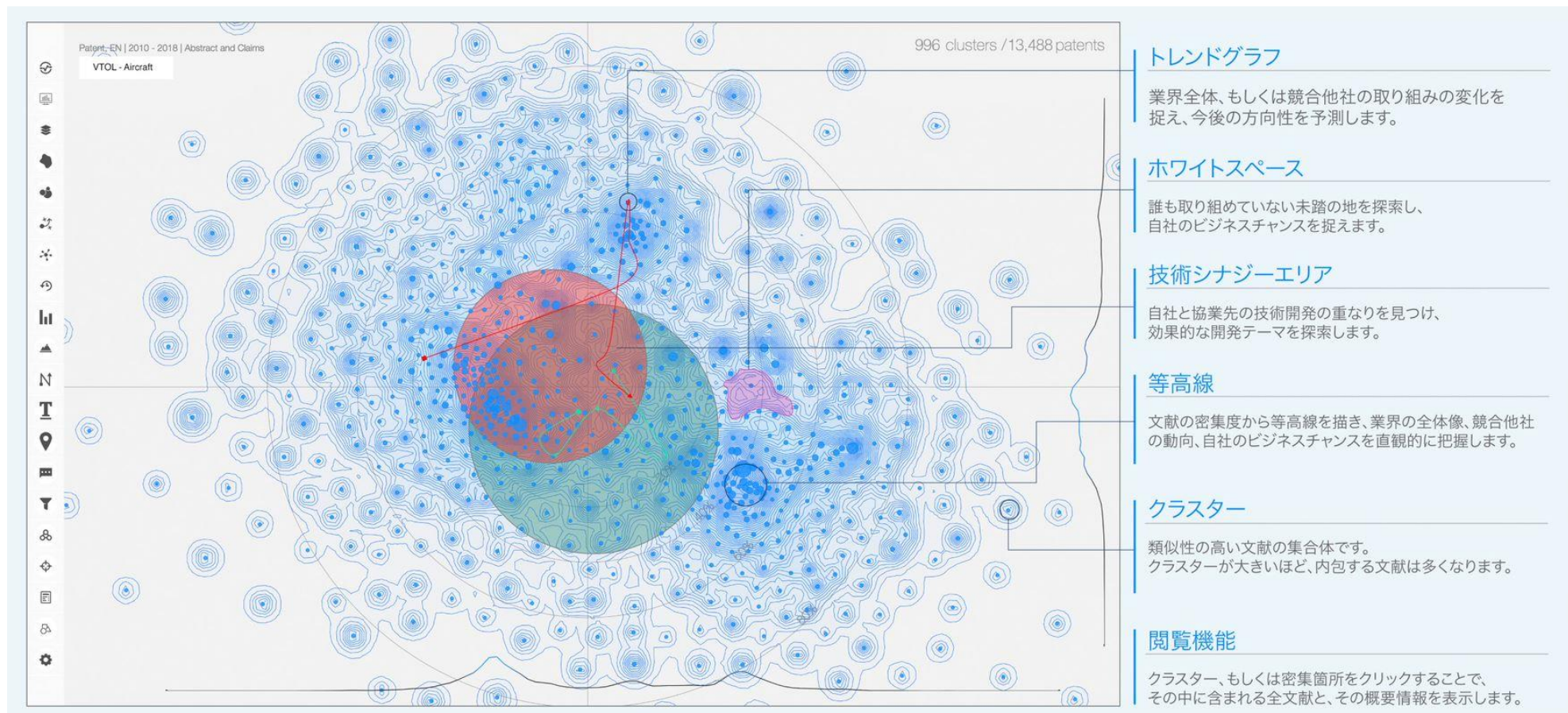
## Vision

- **我々は、世界に氾濫する大量の情報を「信頼性」、「俯瞰性」、「客観性」、「正確性」、「最適性」の5つの独自の視点で融合し、価値を創造する企業です**
- **我々は、世界に認知される企業を目指します**
- **我々は、自ら考え、自ら行動する企業を目指します**
- **我々は、「知」を求める全ての人に価値を提供します**

# 当社ASPの検索・可視化イメージ

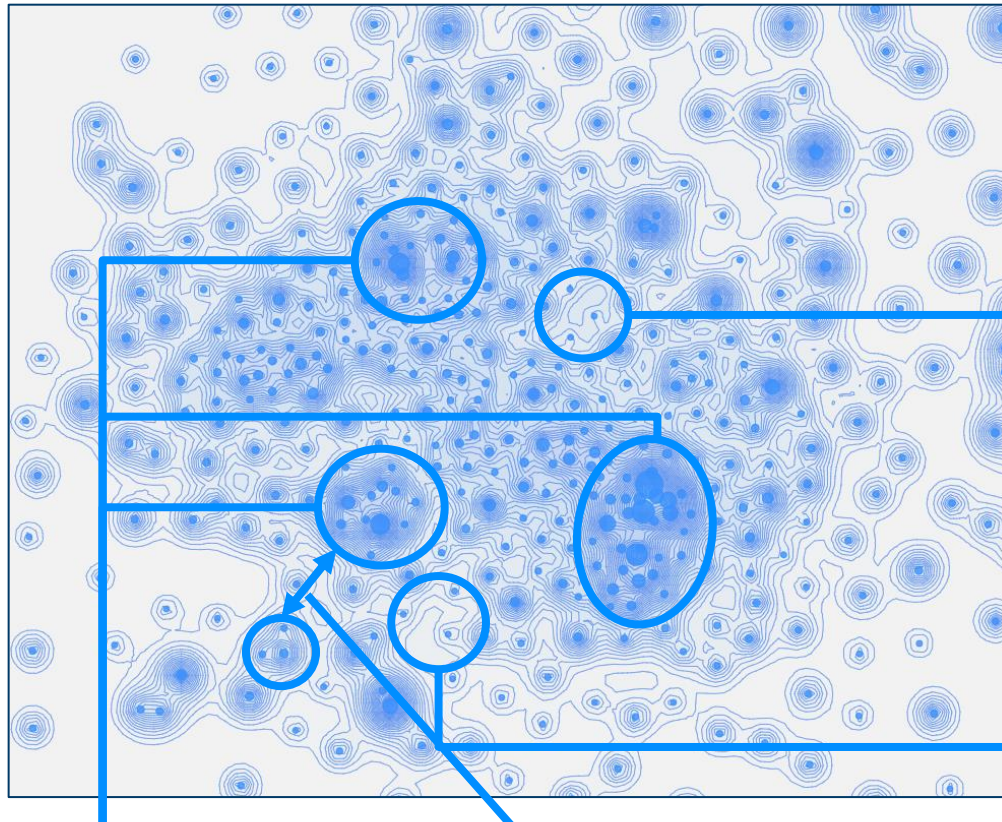
検索された文章に近い情報を短時間で収集・可視化し、欲しい情報と周辺情報が把握できます。

## 当社ASPのイメージ図（俯瞰図）



# 俯瞰図の基本的な見方

テキストデータ同士の内容の関連性に基づく配置により、大量のテキストデータの全体像を把握しやすくします。



● 各プロットは似ている文書をひとまとめにしたクラスタ

● ● クラスタの大きさは、その中に含まれる文書の数に比例

● ● ● クラスタ間の距離はクラスタ間の類似度を表現（似ているほど近い）

□ ● ● XY軸は予め定義されていない。クラスタ同士の類似性を最適に表現できるように配置を決定

**クラスタが密集**

= データセット中に多く含まれている技術や市場ニーズなどの情報

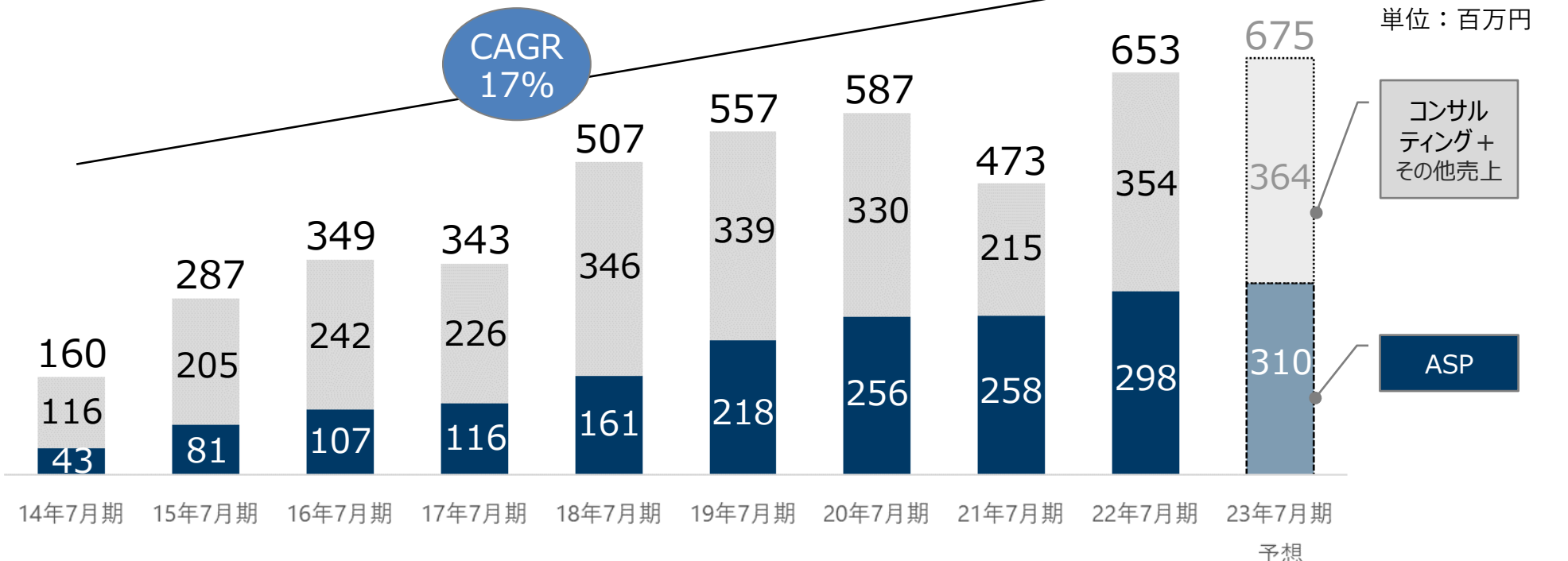
**クラスタ間の距離が近い ホワイトスペース**

= 内容の関連性が高い

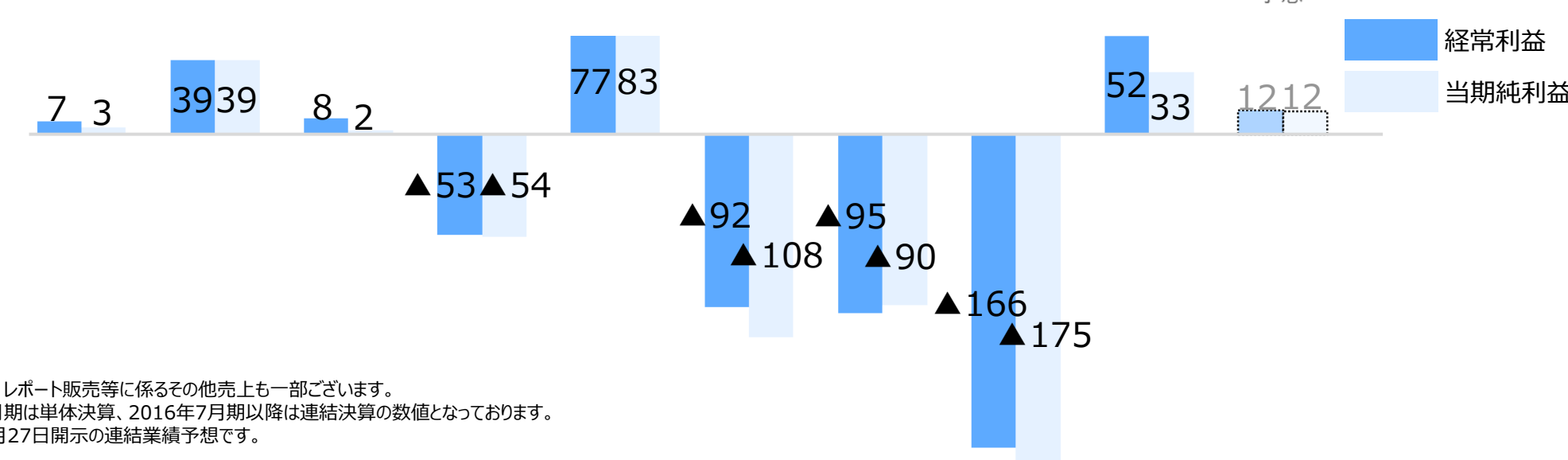
# 業績推移

単位：百万円

売上高注



経常利益  
当期純利益



注：ASPとコンサルティング以外に、レポート販売等に係るその他売上も一部ございます。  
2014年7月期、2015年7月期は単体決算、2016年7月期以降は連結決算の数値となっております。  
2023年7月期は2023年4月27日開示の連結業績予想です。



## 将来見通しに関する注意事項

本発表において提供される資料ならびに情報は、いわゆる「見通し情報」(forward-looking statements)を含みます。これらは、現在における見込み、予測およびリスクを伴う想定に基づくものであり、実質的にこれらの記述とは異なる結果を招き得る不確実性を含んでおります。

それらリスクや不確実性には、一般的な業界ならびに市場の状況、金利、通貨為替変動といった一般的な国内および国際的な経済状況が含まれます。

今後、新しい情報・将来の出来事等があった場合であっても、当社は、本発表に含まれる「見通し情報」の更新・修正をおこなう義務を負うものではありません。

# VALUENEX

FOR MORE INFORMATION:

[www.valuenex.com](http://www.valuenex.com)  
[customer@valuenex.com](mailto:customer@valuenex.com)