



2026年4月期 通期

決算説明資料

エヌイー
NE株式会社



① 2026年4月期通期実績 2027年4月期業績予想

All Contents

- ① 2026年4月期通期実績・2027年4月期業績予想
- ② トピックス
- ③ APPENDIX

全社

売上高

4,068百万円

前年同期比 +3.6%

営業利益率

35.9%

前年同期比 Δ 2.8pt

ネクストエンジン事業

総契約社数

6,764社

前年同期比 +194社

GMV^{※1}

13,515億円

前年同期比 +13.8%

ARPU^{※2}

39,061円

前年同期比 +2.8%
(特殊要因除く)

月次解約率^{※3}

0.95%

前年同期比 +0.11pt

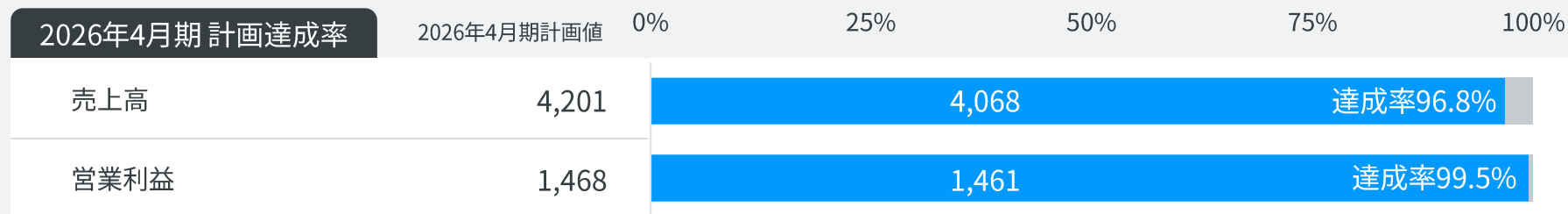
※1：GMV・・・Gross Merchandise Valueの略でネクストエンジンを通じて行われるEC取引の総額として記載。2024年4月期2Qよりキャンセル処理分をGMVから除外した値

※2：ARPU・・・Average Revenue Per Userの略でネクストエンジン利用者1社当たりの月次売上の平均として記載

※3：月次解約率・・・四半期累積における解約数の平均から四半期末時点の総契約社数を除算した数値を記載

前期に発生した契約自治体の解約に伴い、ロカルコ事業は累計期間で35.4%の大幅減収となるも、ネクストエンジン事業と、新商材である生成AIオンライン動画講座の販売が大きく貢献したコンサルティング事業が減収分をカバーし、全社売上高は3.6%の増収。ロカルコ事業の苦戦は利益面でも大きなインパクトとなるも累計期間で3.7%の減益にとどまる。

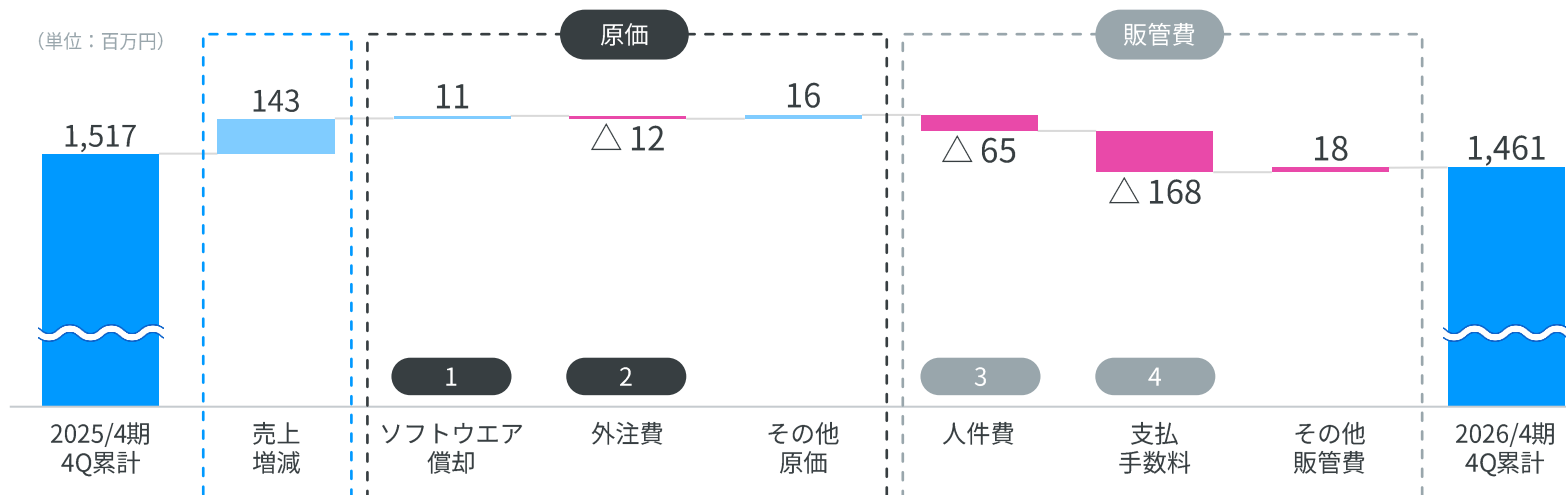
	会計期間 (3か月)				累計期間 (12ヵ月)			
	2025/4期 4Q実績	2026/4期 4Q実績	増減額	前年 同期比	2025/4期 1Q-4Q実績	2026/4期 1-4Q実績	増減額	前年 同期比
単位：百万円								
売上高	906	953	+47	+5.2%	3,925	4,068	+143	+3.6%
ネクストエンジン事業	742	793	+51	+6.9%	2,970	3,145	+174	+5.9%
コンサルティング事業	92	110	+18	+20.2%	372	547	+174	+46.9%
ロカルコ事業	71	49	△22	△31.2%	581	375	△206	△35.4%
営業利益	281	320	+38	+13.6%	1,517	1,461	△56	△3.7%
営業利益率	31.1%	33.6%	+2.5pt	-	38.7%	35.9%	△2.8pt	-



※：百万円未満切り捨て、業績数値の百万円未満の端数の扱いにより、若干の差異が生じる可能性があります

■ 営業利益 ■ 増益要因（費用の場合は減少） ■ 減益要因（費用の場合は増加）

(単位：百万円)



利益増減要因

1

- ・ネクストエンジンの機能開発、アプリ開発に伴う人件費はソフトウェア（資産）に配賦後、3～5年で償却。
- ・償却が進み償却額が微減となったもの。

3

- ・昇給や人員構成の変化による給与手当の増加及び出勤率の上昇による通勤費の増加等により人件費が増加。
- ・人材への投資は今後も継続予定。

2

- ・ネクストエンジンオーダーメイドの受注増加に伴い、開発パートナーへの外注費が増加。
- ・コンサルティング事業において、サービスデリバリーの外注活用等により外注費が増加。

4

- ・コンサルティング事業において生成AIオンライン動画講座の販売拡大に伴い、取次手数料が増加。

単位：百万円	売上高	営業利益	経常利益	当期純利益
2027年4月期業績予想 (A)	4,630	1,190	1,190	1,011
2026年4月期実績 (B)	4,068	1,461	1,444	1,008
増減額 (A-B)	+561	△271	△254	+2
増減率	+13.8%	△18.6%	△17.6%	+0.3%

コメント

- ・ネクストエンジンのエンハンスによる顧客利便性の向上と、それに伴う受注処理件数の向上、ネクストエンジンオーダーメイド（受託開発サービス）の拡大等のARPU向上施策に注力することで売上高について二桁成長を目指します。
- ・サイバーセキュリティ対策の一環としてのシステム投資や、信頼性を担保するためのISMS認証取得等、ECインフラとして信頼性を担保するための各種投資を実施するほか、マーケティング投資等の成長投資を積極化する方針であり、営業利益、経常利益は減益を見込んでおります。

② トピックス

All Contents

- ① 2026年4月期通期実績・2027年4月期業績予想
- ② トピックス
- ③ APPENDIX

リリース日	該当四半期	タイトル	詳細
2025年5月4日	1Q	クラウド (SaaS) 型 EC Attractions 「ネクストエンジン」 ご利用のEC事業者23社が「Yahoo!ショッピング年間ベストストア2024」を受賞！	別途資料
2025年5月22日	1Q	EC現場を知るプロが設計——生成AIで売上も業務も変える実践講座、スタート	別途資料
2025年5月28日	1Q	日本の手仕事の魅力に出会う「ロカルコストア」、ルミネ横浜に期間限定POPUPショップをオープン	別途資料
2025年6月13日	1Q	好評につき第二弾！日本の手仕事の魅力に出会う「ロカルコストア」、NEWoMan横浜と湘南T-SITEにPOPUPショップをオープン	別途資料
2025年8月27日	2Q	NE株式会社、6,500社以上が導入する「ネクストエンジン」とTikTok Shopのシステム連携を2025年8月末より提供開始	別途資料
2025年10月1日	2Q	NE株式会社、EC人材を育成するオンライン学習サービス「NEアカデミー」をリリース	別途資料
2025年10月20日	2Q	ロカルコストア、楽天市場「10月度 月間優良ショップ」を受賞！	別途資料
2025年12月2日	3Q	NE株式会社、コーポレート・ベンチャーキャピタル (CVC) 事業を始動～共創による未来価値の創出で、「コマースに熱狂を。」をさらに推進～	別途資料
2026年1月19日	3Q	記録的猛暑、米騒動、推し活——受注データから振り返る「2025年購買トレンド」調査レポートを公開	別途資料
2026年2月20日	4Q	株式分割および株主優待制度の導入に関するお知らせ	P9 別途資料
2026年4月17日	4Q	Cafe24 Corp. との「業務提携に関する基本合意書」の締結に関するお知らせ	P10 別途資料
2026年4月27日	4Q	株主優待制度の内容に関するお知らせ	P11 別途資料
2026年5月8日	1Q	当社株式の貸借銘柄選定に関するお知らせ	P9 別途資料
2026年5月29日	1Q	NE、EC事業者向け業務自動化プロダクト「NE STUDIO」β版の利用先行受付を開始。限定10社を募集	P12 別途資料
2026年6月1日	1Q	NE株式会社、コーポレート・ベンチャーキャピタル事業第1号案件を実行	P13 別途資料
2026年6月3日	1Q	NE、EC事業者向けスマートフォンアプリ「NE LINKS」β版を提供開始。 ネクストエンジンの売上・受注状況をスマホで確認可能に	P14 別途資料

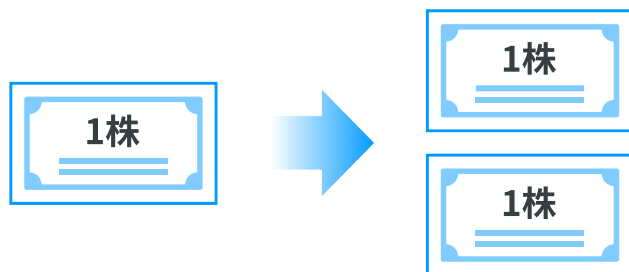
- 株式分割および株主優待制度の導入に関するお知らせ（2026年2月20日）
- 当社株式の貸借銘柄選定に関するお知らせ（2026年5月8日）

投資しやすい環境を整え、当社株式の流動性向上と中長期的なファン株主の拡大を図ります。

株式分割の実施

1株につき2株の割合で分割

基準日 2026年4月30日 効力発生日 2026年5月1日



貸借銘柄選定


当社株式が貸借銘柄に選定

選定日 2026年5月11日



- Cafe24 Corp. との「業務提携に関する基本合意書」の締結に関するお知らせ（2026年4月17日）

グローバルなEC市場
における競争力を強化



韓国ブランドのD2C事業者や
クリエイター等の日本市場進出を支援

海外への販路拡大を志向する
日本国内のEC事業者に対する支援

提携企業の概要

名称	Cafe24 Corp.
所在地	15 Boramae-ro 5gil, Dongjak-gu, Seoul, South Korea
代表者の役職・氏名	CEO Lee Jaesuk（イ・ジェソク）
事業内容	電子商取引ソリューション、 グローバルマーケティング、グローバル物流
資本金	121 億ウォン

基本合意の内容

- 相互顧客のグローバル進出支援
- システム及びデータ連携に向けた取り組み
- 共同マーケティング、セミナー、営業協力その他の需要創出活動
AI、データ分析、商品詳細ページ最適化、SNS・マーケティング
- 運用支援その他の高度化施策の検討
- その他、両社が書面により合意する共同事業
- 業務提携契約書締結日：2026年5月18日

- 株主優待制度の内容に関するお知らせ（2026年4月27日）

該当の株主さまに対して、毎年7月にお送りする株主総会関連書類に、ネクストエンジンのユーザー企業の商品を割引価格で購入することができる割引クーポンおよび専用サイトへのご招待用QRコードを同封して送付します。



株主優待制度において、株主さま専用サイトで取り扱う商品の一例

保有株式数	保有期間3年未満	保有期間3年以上
100株以上 300株未満	割引クーポン 500円分	割引クーポン 1,000円分
300株以上 1,000株未満	割引クーポン 1,000円分	割引クーポン 2,000円分
1,000株以上	割引クーポン 3,000円分	割引クーポン 4,000円分

基準日

2026年4月30日を基準日として、以降毎年4月30日を基準日とする

対象となる株主さま

毎年4月30日現在の当社株主名簿に記載または記録された株主さまのうち、当社株式を100株（1単位）以上保有されている株主さまを対象。また、継続して3年以上保有されている株主さまを対象に、優待内容の優遇を実施予定

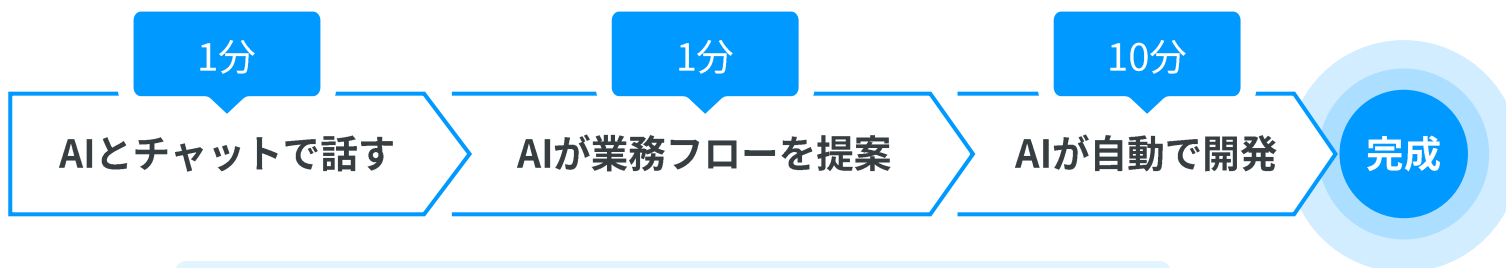
- NE、EC事業者向け業務自動化プロダクト「NE STUDIO」β版の利用先行受付を開始。限定10社を募集（2026年5月29日）

NE STUDIO β

SaaS型ECバックエンドシステム「ネクストエンジン」を利用するEC事業者が、日々の業務改善や自動化したい内容を自然言語で入力し、ネクストエンジンアプリの要件整理、見積、生成までをAIを活用して進められるプロダクト。

AIで個別自動化ニーズに対応し、顧客の成長に貢献

NE STUDIO βの開発フロー



- 日常会話で「やりたいこと」を入力できる
- 見積もり・要件定義は不要
- 開発の待ち時間を劇的に短縮できる

• **NE株式会社、コーポレート・ベンチャーキャピタル事業第1号案件を実行（2026年6月1日）**

この度、既存事業の競争力強化と将来的なコマース市場の価値創出を目的としたコーポレート・ベンチャーキャピタル（以下「CVC」）事業において、第1号案件となる株式会社KLD（以下「KLD」）への投資を実行したことをお知らせいたします。

NEを起点とした共創エコシステムの拡張



パートナーとの協働による新たな価値創出

KLDへの投資理由

KLDはネクストエンジンの利用企業であるとともに、リユース領域におけるデジタル化やRaaS展開を進めており、今後の共創によるシナジー創出と当社プラットフォームの付加価値向上が期待できることから、投資を決定しました。

本件投資の概要

当社による第三者割当増資の引き受け	
投資実行日	2026年5月29日
投資金額	A種優先株式／引受総額19,999千円
引受ラウンド	プレシリーズA

KLDについて

ブランド品の適正評価と透明性の高いリユース事業を通じて、持続可能な衣類循環とファッション業界の課題解決を推進する企業です。

名称	株式会社KLD
所在地	福岡県糸島市前原中央二丁目10-30
代表者の役職・氏名	代表取締役CEO 伊東健太

- NE、EC事業者向けスマートフォンアプリ「NE LINKS」β版を提供開始。
ネクストエンジンの売上・受注状況をスマホで確認可能に（2026年6月3日）
EC事業者はネクストエンジンの管理画面を開かなくても、日々の売上・受注状況をスマートフォンから素早く把握できるようになります。

EC運営の状態をスマホで把握



NE LINKS βで提供する主な機能

1. 受注件数・総合計金額の確認
2. 店舗別の受注状況の確認
3. 購入商品の上位一覧の確認
4. PWAによる先行提供

提供開始日・提供形態

提供開始日 2026年6月3日

提供形態 β版

提供対象 既存のネクストエンジン契約顧客の一部

利用形態 PWA（スマートフォンのブラウザから利用可能）

NEは、Missionとして「Build the Invisible Engine」を掲げています。NE LINKS βは、EC事業者が日々の運営状況をより自然に、より少ない負荷で把握できる状態をつくるための第一歩です。ネイティブアプリ化については、β版の利用状況や顧客フィードバックを踏まえて検討・開発を進めてまいります。

NE LINKS βについて：<https://next-engine.net/lp/ne-links/>

③ APPENDIX

All Contents

- ① 2026年4月期通期実績・2027年4月期業績予想
- ② トピックス
- ③ APPENDIX

単位：百万円	2025/4期				2026/4期			
	1Q	2Q	3Q	4Q	1Q	2Q	3Q	4Q
売上高	904	905	1,208	906	993	994	1,126	953
ネクストエンジン事業	749	707	771	742	794	747	809	793
コンサルティング事業	87	95	97	92	136	100	200	110
ロカルコ事業	67	103	339	71	62	146	117	49
EBITDA	412	393	566	289	399	399	446	365
営業利益	363	343	528	281	356	366	417	320
ネクストエンジン事業	494	453	496	487	512	473	538	535
コンサルティング事業	17	22	22	14	22	12	22	23
ロカルコ事業	2	32	221	△9	△28	37	14	△40
経常利益	365	343	529	286	356	357	406	323
当期純利益	238	220	341	139	238	251	288	230

※：百万円未満切り捨て、業績数値の百万円未満の端数の扱いにより、若干の差異が生じる可能性があります

	2025/4期					2026/4期				
	1Q	2Q	3Q	4Q	通期	1Q	2Q	3Q	4Q	通期
総契約社数（社）	6,329	6,426	6,489	6,570	6,570	6,640	6,700	6,737	6,764	6,764
総導入店舗数（店）	51,396	52,311	52,867	53,602	53,602	54,436	55,505	56,074	56,891	56,891
GMV ^{※1} （億円）	2,736	2,667	3,422	3,052	11,879	3,176	3,045	3,721	3,573	13,515
ARPU（円）	39,450	36,687	39,650	37,666	38,363	39,878	37,202	40,043	39,122	39,061
月次解約率 ^{※2}	0.75%	0.87%	0.84%	0.90%	0.84%	1.08%	0.98%	0.93%	0.82%	0.95%
受注処理件数 ^{※1} （万件）	3,559	3,322	3,952	3,718	14,554	3,986	3,625	4,220	4,010	15,841
LTV ^{※3} （千円）	5,238	4,209	4,735	4,170	4,588	3,694	3,796	4,305	4,753	4,137

※1：GMV及び受注処理件数はキャンセル処理分を除外した各四半期末における合計値を記載しております

※2：月次解約率は四半期期間における解約数の平均から四半期末時点の契約社数を除算した数値を記載しております

※3：LTV・・・Life Time Valueの略で、ARPUを月次解約率で除した数値を記載しております

単位：百万円	2025/4期 期末	2026/4期 期末	増減額
流動資産合計	3,558	4,589	+1,030
現金及び預金	2,596	3,632	+1,035
固定資産合計	665	600	△65
無形固定資産	203	185	△18
資産合計	4,224	5,190	+965
流動負債合計	668	553	△115
固定負債合計	37	38	0
負債合計	706	592	△114
純資産合計	3,517	4,598	+1,080
自己資本	3,517	4,598	+1,080
負債・純資産合計	4,224	5,190	+965

※：百万円未満切り捨て、業績数値の百万円未満の端数の扱いにより、若干の差異が生じる可能性があります

Love Commerce.

わたしたちはコマースに関わるすべての人と、
「新しい熱狂」をつくりだしていきます。

コマースに**熱狂**を。

本資料の取り扱いについて

将来見通しに関する注意事項

本発表において提供される資料ならびに情報は、
いわゆる「見通し情報」(forward-looking statements) を含みます。

これらは、現在における見込み、予測およびリスクを伴う想定に基づくものであり、実質的にこれらの記述とは異なる結果を招き得る不確実性を含んでおります。それらリスクや不確実性には、一般的な業界ならびに市場の状況、金利、通貨為替変動といった一般的な国内および国際的な経済状況が含まれます。