



2019年12月期 第1四半期

決算補足説明資料

株式会社アクリート

証券コード 4395

会社概要

会社名	株式会社アクリート
設立	2014年5月
所在地	東京都世田谷区太子堂1-12-39 三軒茶屋堀商ビル
事業内容	A2P-SMS配信サービス事業
資本金	265,921千円 2019年4月末現在
従業員数	10名 2019年3月末現在
代表者	代表取締役社長 田中 優成
SMS配信数	363百万通 2018年12月期実績
接続企業数	518社 2019年3月末現在
加盟団体	迷惑メール対策推進協議会
	フィッシング対策協議会

沿革

2011年6月	インディゴ株式会社がLINEに日本で初めてのSMSによる個人認証サービスを提供
2011年7月	個人間SMS (P2P-SMS) の携帯電話事業者相互接続が開始
2014年5月	インディゴ株式会社から会社分割。株式会社アクリートを設立
2014年9月	海外SMSアグリゲーター向けSMPP国際ゲートウェイサービス開始
2014年11月	販社・代理店募集開始
2015年3月	コミュニケーション手段として双方向SMSサービスを開始
2016年12月	東京都世田谷区太子堂に本社移転
2017年11月	グローバルIT企業によるSMS配信が急増。月間3,000万通を突破。
2018年7月	東証マザーズ市場に上場
2019年1月	代表取締役交代により、新経営体制スタート
2019年2月	SMSコネクトグローバルサービス開始
2019年3月	地方自治体向けSMS配信プラットフォーム開発に関する業務提携
2019年5月	IR-SMS配信サービス開始

2019年第1四半期トピックス

新経営体制の変更

➡積極的に市場開発を推進する攻めの経営への移行

「SMS×α」10サービス立上げを目標に掲げる

➡2月 SMSコネクトグローバルサービス開始

海外携帯番号へのSMS配信サービスを開始し、インバウンド、越境EC等の利用を見込む

➡3月 ケイスリー社と地方自治体向けSMS配信プラットフォーム開発に関する業務提携

SMSを活用したEBPM(証拠に基づく政策立案)を推進する地方自治体向けに用途開発・提案を開始

➡5月 IR-SMS配信サービス開始

閲覧率の高さに着目し、個人投資家向けIR情報配信にSMSを活用したサービス

代理店網の拡充

➡順調に代理店契約締結を推進中。東名阪での営業体制に目途



2019年第1四半期

決算概要

2019年12月期第1四半期 決算概要

売上高 前期比10.8%増 →国内向けは大幅な増収、海外SMSアグリゲーター向けは競合サービスにより減収

営業利益 前期比42.2%増 →国内売上比率上昇等により原価率5.4ポイント低下、上場によるコスト増をこなし大幅増益

(単位:千円)

	2018/12期 1Q		2019/12期 1Q		前年対比		主な増減要因
	金額	売上比	金額	売上比	増減額	増減率	
売上高	324,005	100.0%	358,884	100.0%	34,878	110.8%	
国内SMS売上高	84,949	26.2%	143,726	40.0%	58,776	169.2%	人材サービス、大手IT企業等の配信増加
海外SMS売上高	239,056	73.8%	215,158	60.0%	△ 23,898	90.0%	競合他社参入によりグローバルIT企業の配信減少
売上原価	223,919	69.1%	228,618	63.7%	4,698	102.1%	
SMS仕入原価	207,463	64.0%	215,805	60.1%	8,341	104.0%	国内売上比率上昇により原価率低下、開発人員増加
労務費・経費	16,455	5.1%	12,812	3.6%	△ 3,643	77.9%	自社システム開発により支払手数料減少
売上総利益	100,086	30.9%	130,266	36.3%	30,180	130.2%	
販売費及び一般管理費	49,295	15.2%	58,043	16.2%	8,747	117.7%	
人件費	30,438	9.4%	24,170	6.7%	△ 6,268	79.4%	代表取締役交代により減少
その他	18,857	5.8%	33,872	9.4%	15,015	179.6%	上場により支払手数料等のコスト増加
営業利益	50,790	15.7%	72,223	20.1%	21,432	142.2%	
営業外損益	△ 5,607	-1.7%	△ 3,409	-0.9%	2,198	60.8%	前期株式公開費用2百万円
経常利益	45,183	13.9%	68,814	19.2%	23,630	152.3%	
税引前四半期純利益	45,183	13.9%	68,814	19.2%	23,630	152.3%	
四半期純利益	30,164	9.3%	47,439	13.2%	17,274	157.3%	

※国内SMS売上高:国内顧客もしくは代理店向けSMS売上高、海外SMS売上高:海外SMSアグリゲーター向け売上高

四半期業績推移

国内SMS売上高は市場の成長に伴い順調に増加

海外SMSアグリゲーターからの配信数が競合他社の影響により不安定

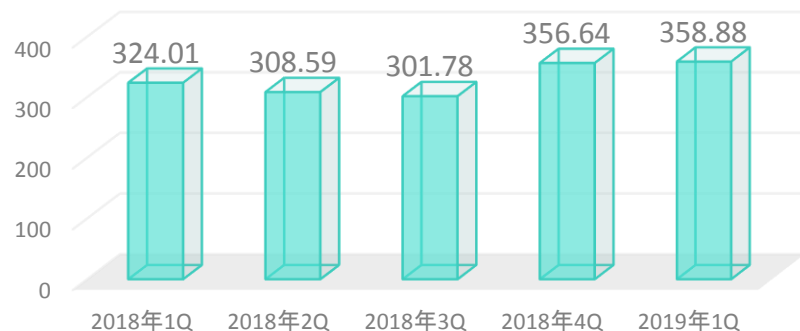
(単位:千円)

	2018年12月期								2019年12月期	
	1Q		2Q		3Q		4Q		1Q	
	金額	売上比	金額	売上比	金額	売上比	金額	売上比	金額	売上比
売上高	324,005	100.0%	308,593	100.0%	301,783	100.0%	356,642	100.0%	358,884	100.0%
国内SMS売上高	84,949	26.2%	90,681	29.4%	91,988	30.5%	118,560	33.2%	143,726	40.0%
海外SMS売上高	239,056	73.8%	217,911	70.6%	209,795	69.5%	238,081	66.8%	215,158	60.0%
売上原価	223,919	69.1%	204,240	66.2%	189,996	63.0%	221,734	62.2%	228,618	63.7%
営業利益	50,790	15.7%	53,360	17.3%	57,918	19.2%	84,173	23.6%	72,223	20.1%
経常利益	45,183	13.9%	50,050	16.2%	48,337	16.0%	79,296	22.2%	68,814	19.2%
四半期純利益	30,164	9.3%	34,597	11.2%	33,048	11.0%	54,636	15.3%	47,439	13.2%
配信数	92百万通		88百万通		83百万通		99百万通		95百万通	
最終顧客数	357社		400社		432社		472社		518社	

四半期業績推移

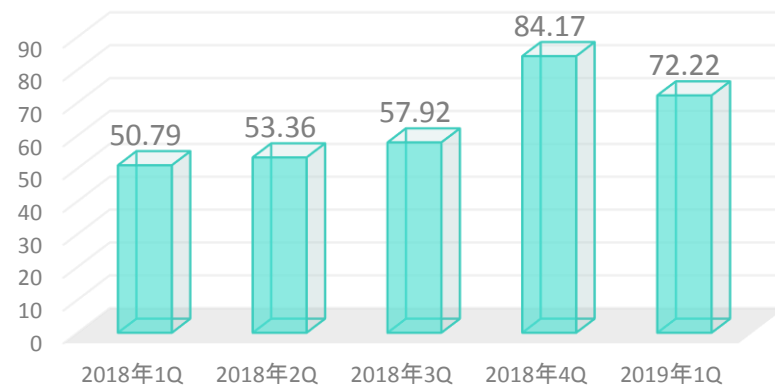
(百万円)

売上高



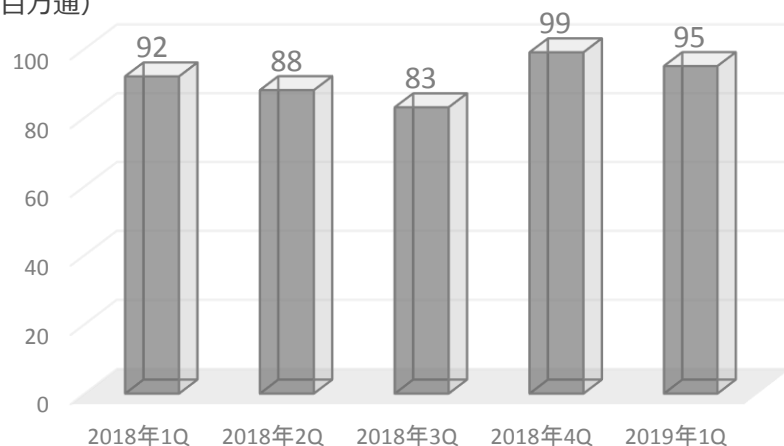
(百万円)

営業利益



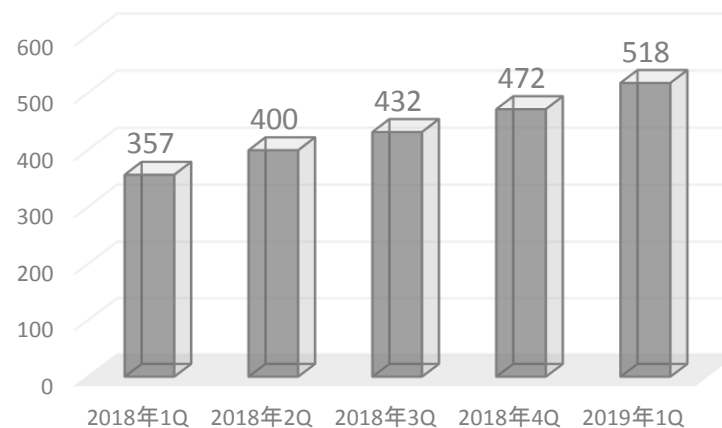
(百万通)

配信数



(社)

最終顧客数



貸借対照表(要約)

(単位:千円)

	2018/12末		2019/3末		前年対比		主な増減要因
	金額	構成比	金額	構成比	増減額	増減率	
流動資産	996,539	96.4%	1,042,947	96.4%	44,690	104.7%	
現金及び預金	769,371	74.4%	809,367	74.8%	39,996	105.2%	主に利益獲得、SO行使による増加
売掛金	175,618	17.0%	173,226	16.0%	△2,392	98.6%	
固定資産	37,218	3.6%	38,393	3.6%	1,175	103.2%	
有形固定資産	5,938	0.6%	5,818	0.5%	△120	98.0%	
無形固定資産	23,366	2.3%	24,884	2.3%	1,518	106.5%	
投資その他の資産	7,913	0.8%	7,690	0.7%	△223	97.2%	
資産合計	1,033,757	100.0%	1,081,341	100.0%	47,584	104.6%	
流動負債	208,076	20.1%	191,220	17.7%	△16,856	91.9%	
買掛金	156,314	15.1%	148,499	13.7%	△7,815	95.0%	配信数減による減少
固定負債	—	—	—	—	—	—	
負債合計	208,076	20.1%	191,220	17.7%	△16,856	91.9%	
資本金	255,979	24.8%	264,571	24.5%	8,592	103.4%	SO行使による増加
資本剰余金	249,815	24.2%	258,407	23.9%	8,592	103.4%	SO行使による増加
利益剰余金	318,788	30.8%	366,227	33.9%	47,439	114.9%	四半期純利益計上による増加
純資産合計	825,681	79.9%	890,120	82.3%	64,439	107.8%	
負債・純資産合計	1,033,757	100.0%	1,081,341	100.0%	47,584	104.6%	

本資料は情報提供を目的としており、
本資料による何らかの行動を勧誘するものではありません。

本資料(業績見通しを含む)は現時点で入手可能な信頼できる情報と合理的であると判断する一定の前提に基づいて当社が作成したものでありますが、実際の業績等はさまざまな要因により大きく異なることが起こりえます。

【IRに関するお問合せ】

株式会社アクリート
Email: ir@accrete-inc.com

