

ロジガード株式会社

2024年6月期第3四半期
決算説明資料



サマリー（24年6月期 第3四半期の業績指標） P2

01 24年6月期 第3四半期 事業環境 P3 – P5

- 24.6期 第3四半期の事業環境
- ロジガードZERO-STORE ネット注文の店頭受取・店頭出荷機能

02 24年6月期 第3四半期 施策振り返り P6 – P16

- 売上高増減の明細
- 販売プロモーション活動
- 主な売上原価増減の状況
- クラウドサービス売上高推移
- 主な販売管理費増減の状況
- MRRの推移
- 営業利益 前期比増減要因
- アカウント数の推移
- 製品施策の実施状況
- サービス別粗利率の推移

03 24年6月期 第3四半期 決算概要 P17 – P20

- 損益の状況
- 貸借対照表の状況
- 通期予想に対する進捗率

04 お知らせ P21 – P24

サマリー（24年6月期 第3四半期の業績指標）

売上高
1,468百万円

↑ 前年同期比：+5.4%

経常利益
253百万円

↑ 前年同期比：+4.1%

当期純利益
184百万円

↑ 前年同期比：+12.8%

アカウント数
1,723件

↑ 前年同期比：+8.6%

2024年3月
MRR※
132百万円

↑ 前年同期比：+6.5%

※MRR…Monthly Recurring Revenueの略で毎月継続的に得られる収入のこと

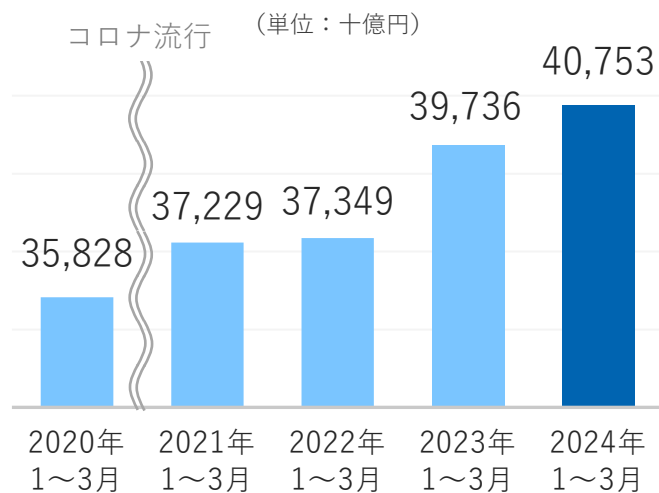
01 24年6月期 第3四半期 事業環境

- 24.6期 第3四半期の事業環境
- ロジガードZERO-STORE ネット注文の店頭受取・店頭出荷機能

24.6期 第3四半期の事業環境

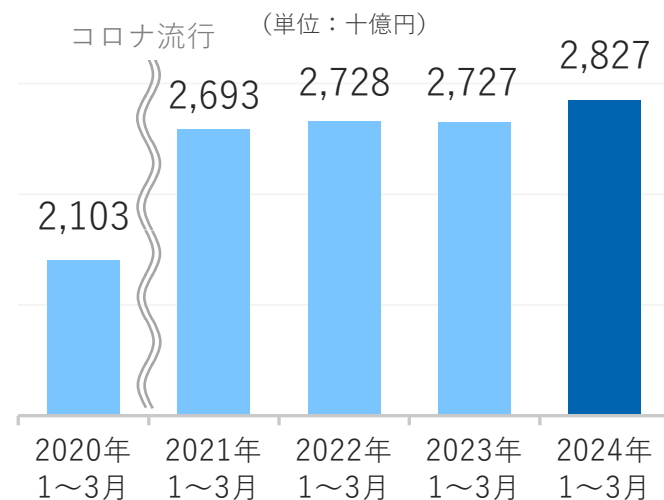
- ▶ 世界情勢：前期に引き続き、ウクライナ・中東等の緊張状態は継続。世界的な金融引き締め、中国経済の減速、物価上昇の再燃の懸念等、国内経済の先行き背景に不透明な影響を与えている。
- ▶ 国内経済：下のグラフAの通り、小売業全体販売額は消費の緩やかな増加が見られるが、実質消費支出は低迷が継続している状況。消費者物価の上昇が主因と推測。
- ▶ 流通業界：変化する消費行動に購入販売チャネル拡充への対応を進めている。
- ▶ 物流業界：圧倒的な人手不足の解消へ向け、人材の確保は勿論のこと、作業生産性を増加させるための技術の導入を図り、2024年問題への対応に継続して取り組みを進めている。

A：小売業全体販売額



出所：経済産業省HP「商業動態統計 業種別商業販売額」

B：内、無店舗小売業（通販）販売額



出所：経済産業省HP「商業動態統計 業種別商業販売額」

ロジガードZERO-STORE ネット注文の店頭受取・店頭出荷機能



4月23日にネット注文の店頭受取・店頭出荷機能をリリース

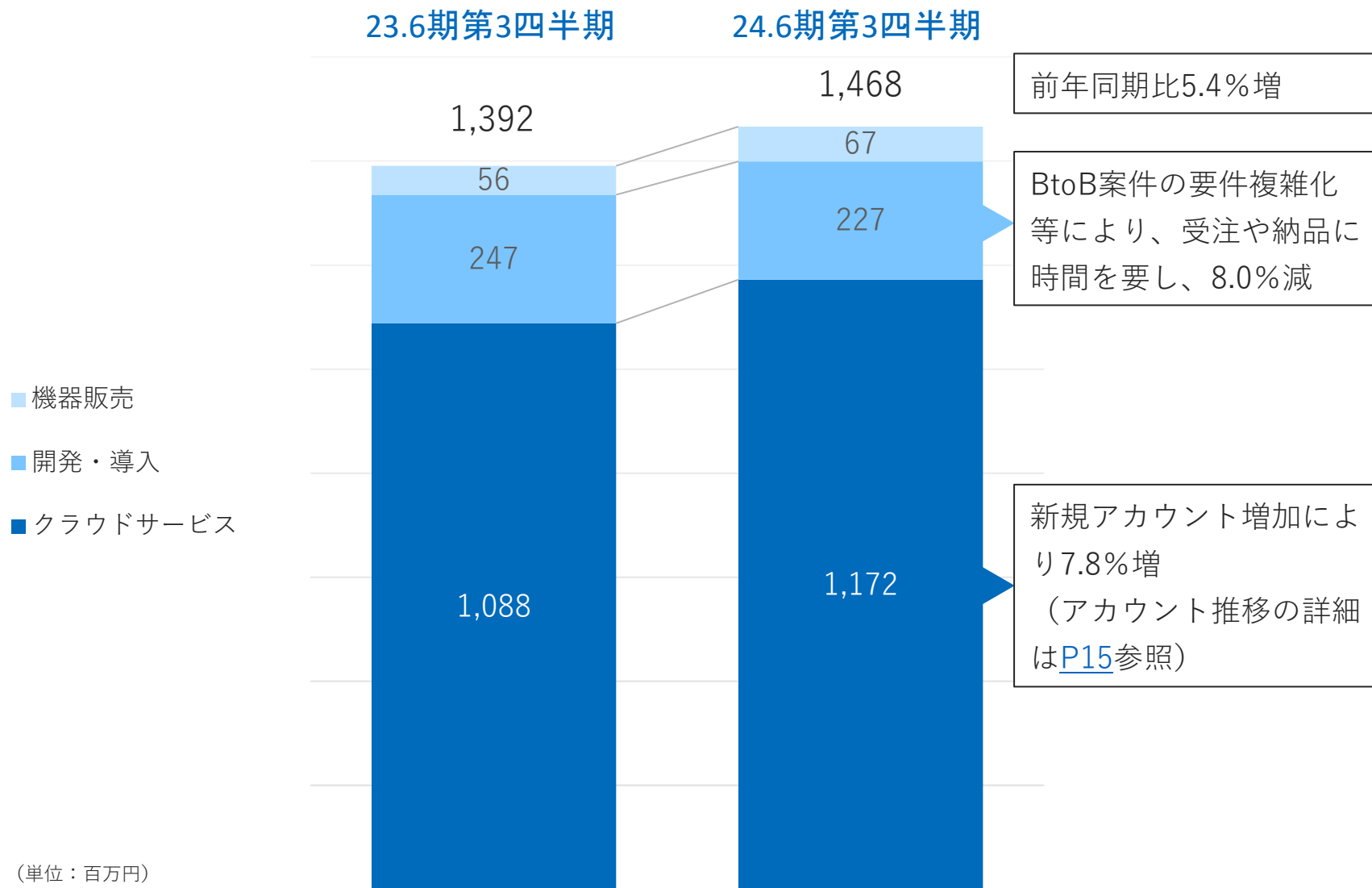
小売店の「ECと実店舗を統合したOMOを実現したい」とのニーズに応え開発

- ▶ ECサイトで注文した商品を、自宅ではなく、店頭で受け取る
- ▶ ECサイトで受注した商品を、倉庫だけでなく店舗から出荷する事ができる
- ▶ ロジガードZEROと連携させることで複数店舗の在庫を集約して出荷ができる

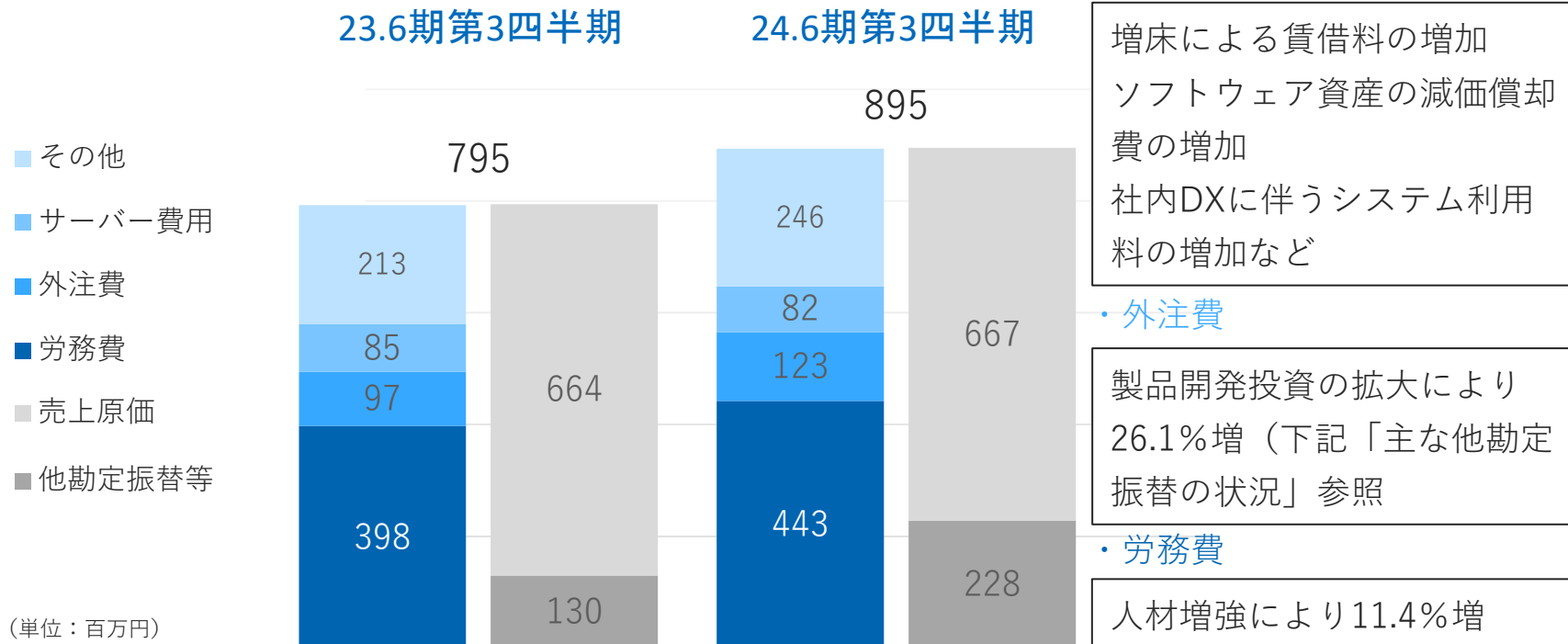
02 24年6月期 第3四半期 施策振り返り

- 売上高増減の明細
- 主な売上原価増減の状況
- 主な販売管理費増減の状況
- 営業利益 前期比増減要因
- 製品施策の実施状況
- 販売プロモーション活動
- クラウドサービス売上高推移
- MRRの推移
- アカウント数の推移
- サービス別粗利率の推移

売上高増減の明細



主な売上原価増減の状況



主な他勘定振替の状況

24.6期は中期経営計画通り、製品開発へ投資を大幅増加。

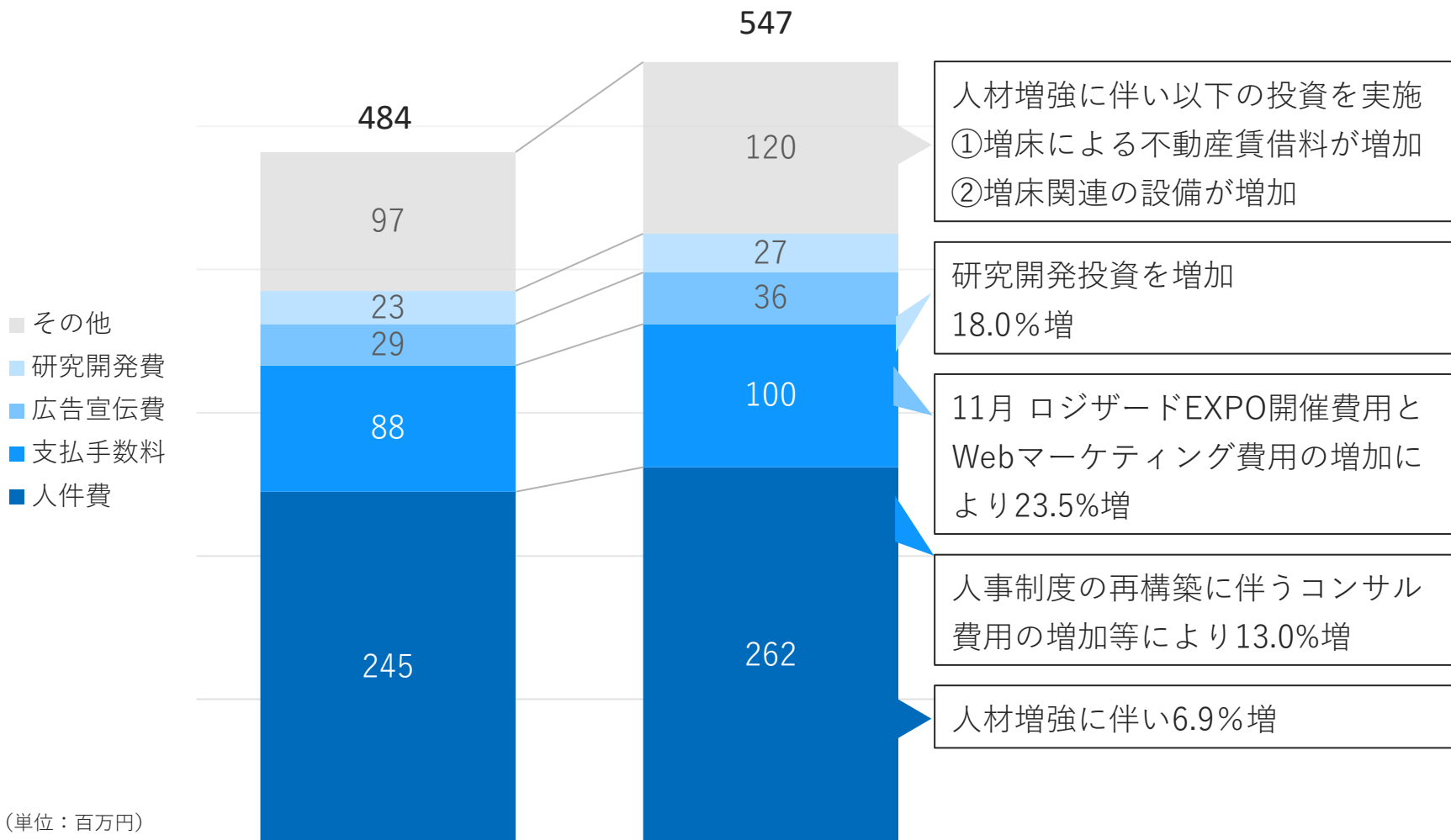
(単位: 百万円)

	23.6期第3四半期	24.6期第3四半期	増減
製品開発投資(B/S)	47	136	89
研究開発(販管費)	23	27	4
合計	70	164	97

主な販売管理費増減の状況

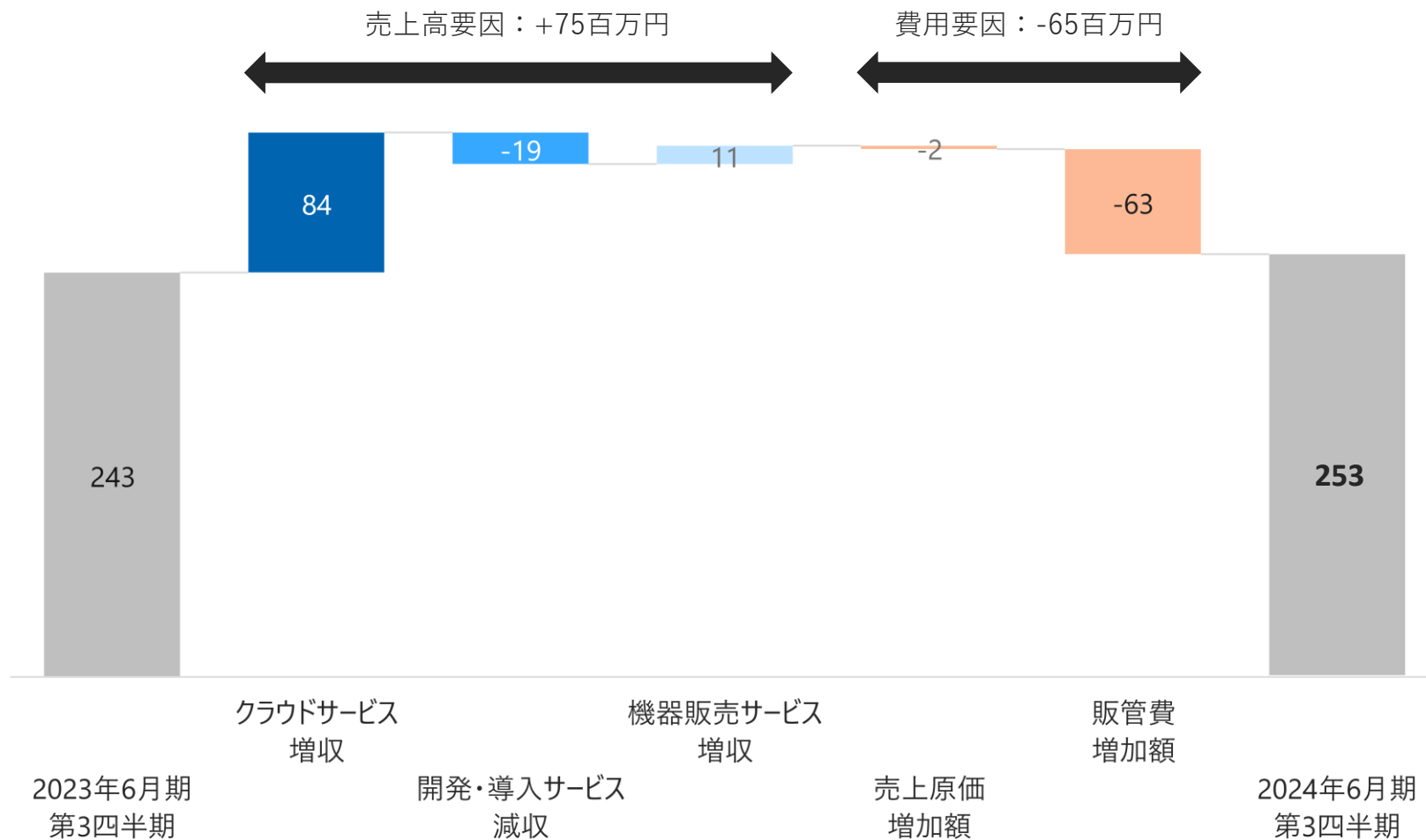
23.6期第3四半期

24.6期第3四半期



(単位：百万円)

営業利益 前期比増減要因



(単位：百万円)

※23.6期Q3から個別決算に移行したため、前期個別決算と比較

24.6期第3四半期の取り組み

01

BtoBに広がる WMSニーズ

- ▶ 株式会社ベッドアンドマツトレス様の導入事例
「ロジガードZERO」の活用により、出荷上限が500%以上アップ

<https://www.logizard.co.jp/news/2023/09/bed&matress.html>



02

労働力不足を補う 自動化トレンド

- ▶ AI物流ロボット連携
- ▶ RFID※¹オプション機能化
他社製品とのアプリ連携



- ▶ 倉庫内での作業エビデンスを映像データで残し、消費者様からの問い合わせ対応負荷を軽減。



- ▶ 主要な国内・海外発送の運送会社の送り状発行業務を効率化。

03

進む店舗のスマート化と オンラインとの融合 (OMO※²対応)

- ▶ ネット注文の店舗受取・店舗出荷機能を追加
(詳細はP5)



- ▶ パイロットユーザー案件で必要な機能の模索と標準機能への昇華を推進



※1 RFID … Radio Frequency IDentification (近距離無線通信を利用した自動認識技術) の略。

※2 OMO … Offline Merges with Online (オンラインとオフラインの融合) の略。

販売プロモーション活動



様々な物流展へ出展

人手不足や消費者の購買行動の変化など、流通・小売業界が抱える課題を解決するソリューションをブースにて紹介。

<https://www.logizard.co.jp/seminars/>



物流会社様向けに通販物流勉強会を開催

新たに通販物流への進出を考える物流会社様を対象にセミナーを実施。

<https://www.logizard.co.jp/news/2024/02/logizardseminar202403ec.html>



ホワイトペーパー、コラムにて情報発信

物流に課題を抱える方々に情報を提供。

<https://www.logizard.co.jp/news/2024/01/wms01.html>

<https://www.logizard-zero.com/columns/>



今後の方針

積極的にセミナー開催やホワイトペーパー、Web広告による認知度向上を進めていきます。
株主様・投資家様もご参加可能ですので是非ご参加ください！

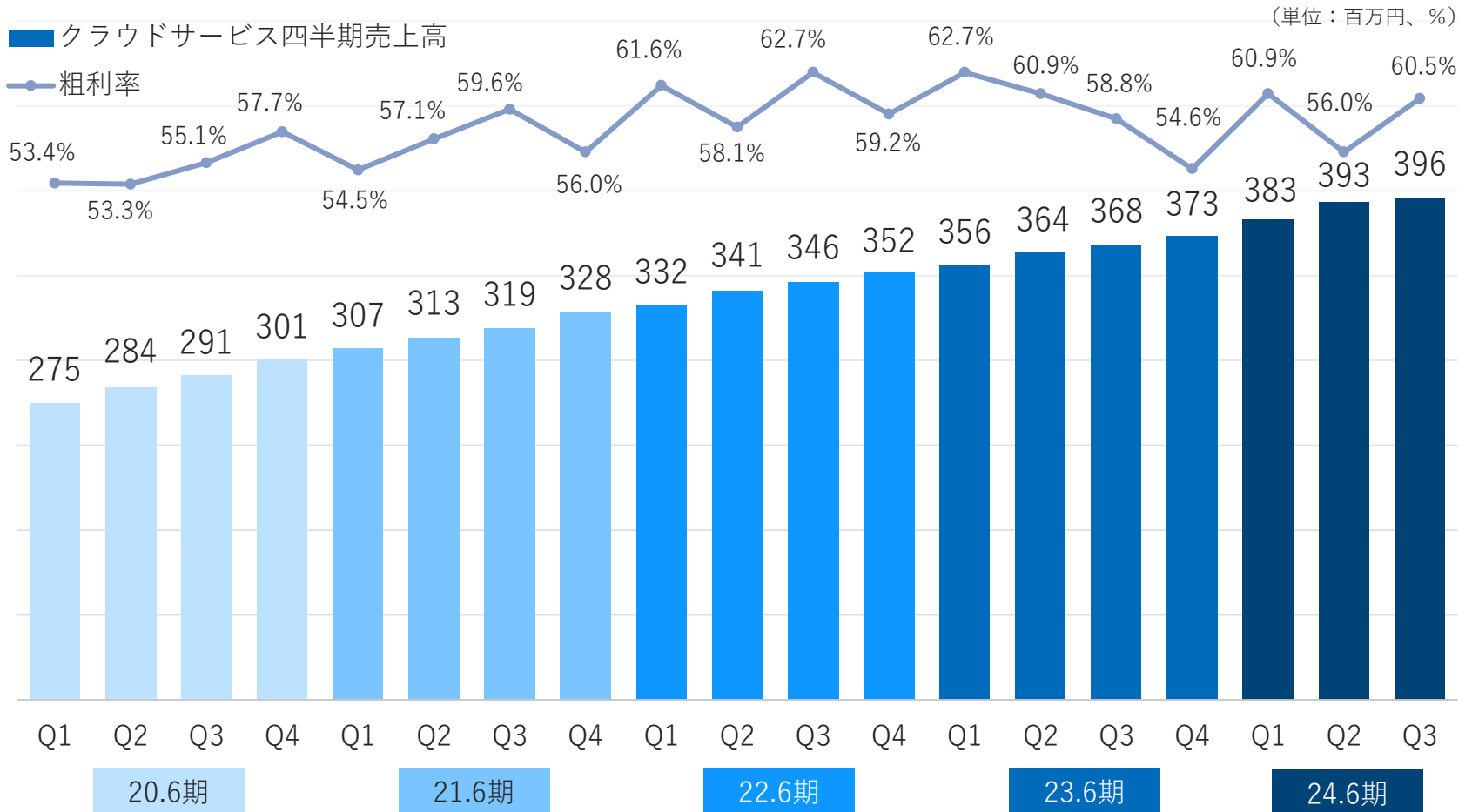
<https://www.logizard.co.jp/seminars/>



クラウドサービス売上高推移

月額利用料の積み上げは順調。

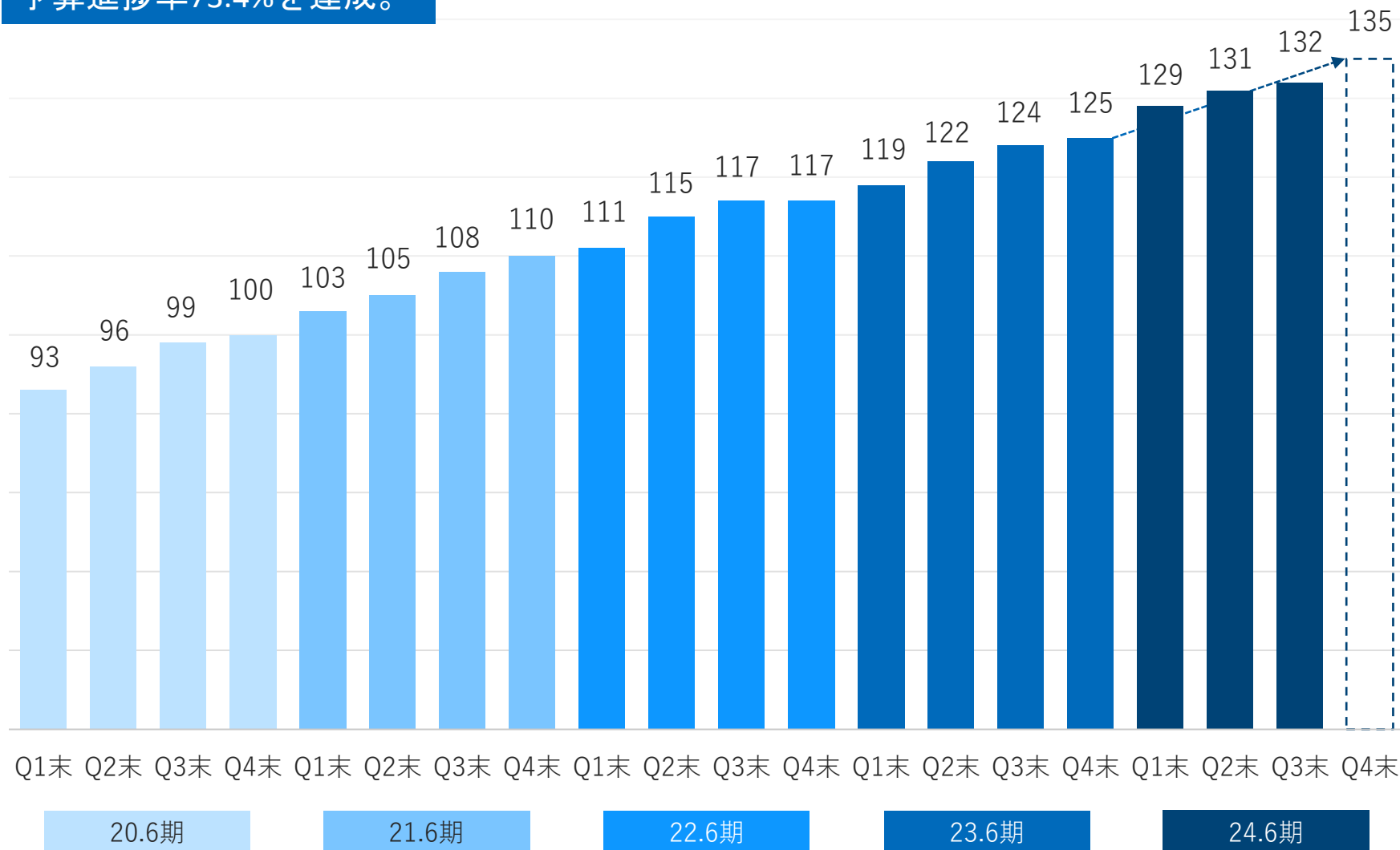
新たに獲得した人材の投入により、コストは増加したものの、アカウント増加の原価逦減効果により粗利率は前年同期比1.7パーセンテージポイント上昇。



MRR※の推移

(単位：百万円)

予算進捗率73.4%を達成。



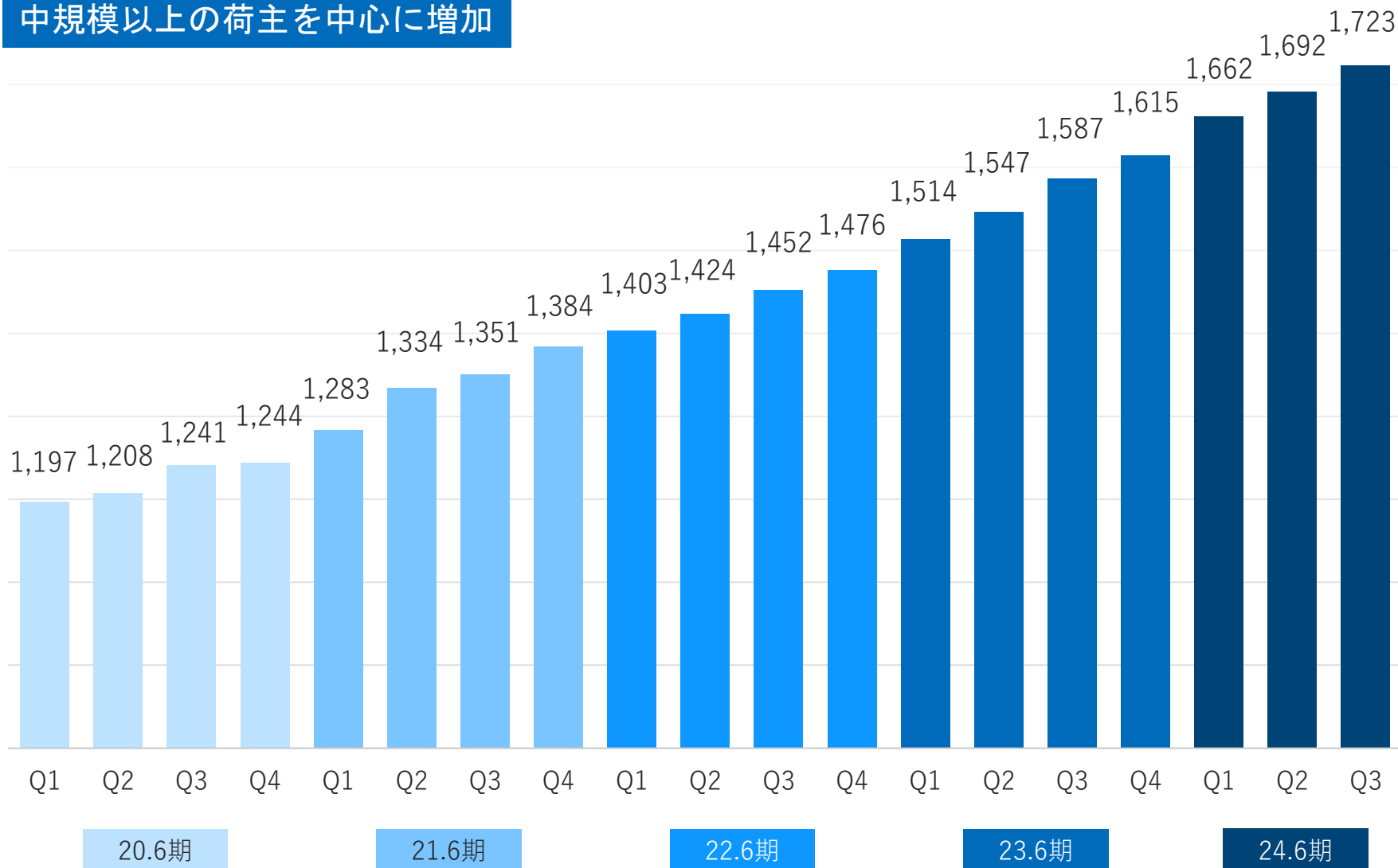
※MRR…Monthly Recurring Revenueの略で毎月継続的に得られる収入のこと

20.6期～23.6期Q2までは連結、23.6期Q3から個別決算に移行したため、単体での表示 14

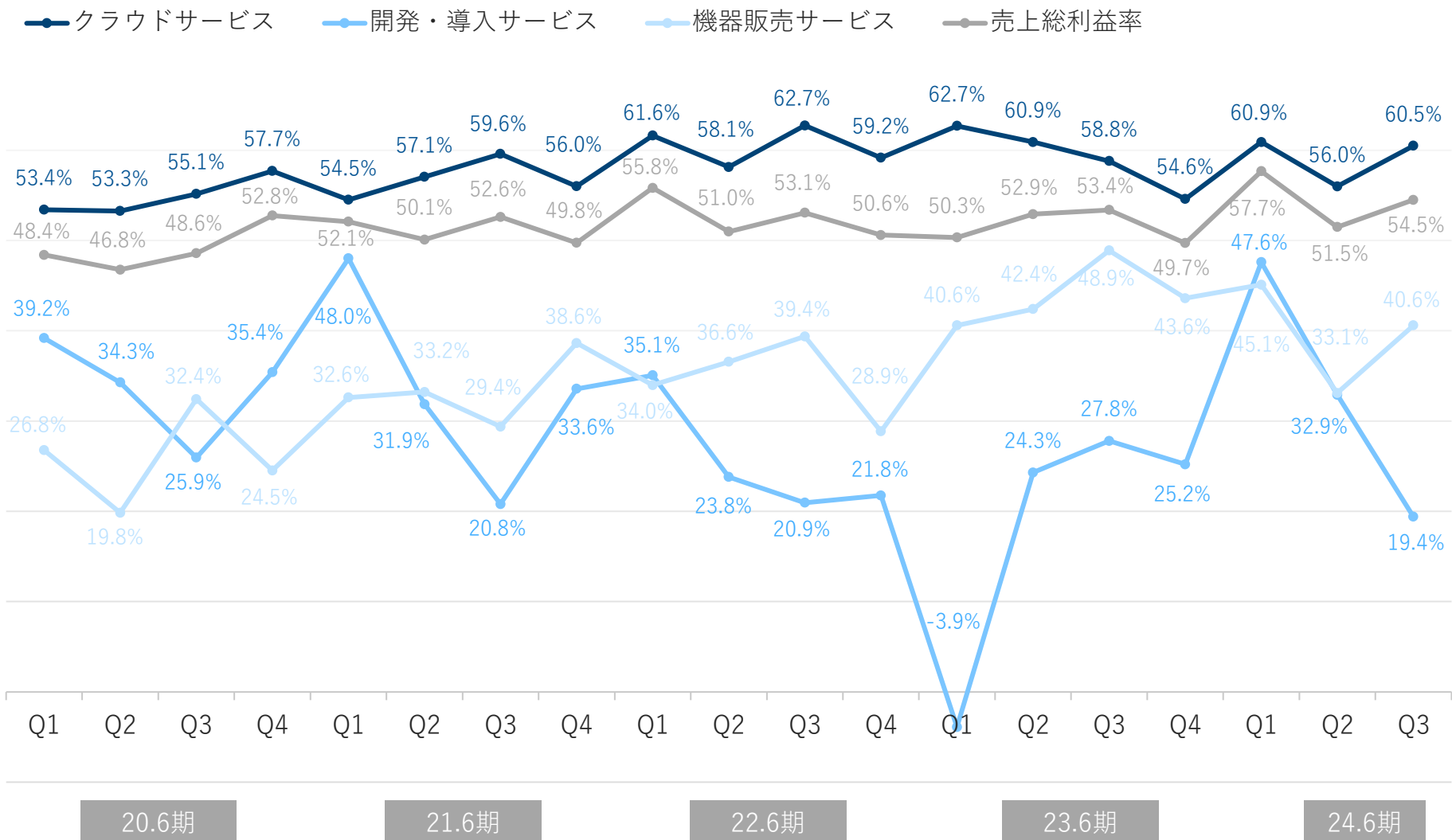
アカウント※数の推移

(単位：件)

中規模以上の荷主を中心に増加



サービス別粗利率の推移



03

24年6月期 第3四半期 決算概要

- 損益の状況
- 通期予想に対する進捗率
- 貸借対照表の状況

損益の状況

(単位：百万円、%)

※23.6期Q3から個別決算に移行したため、前期個別決算と比較

勘定科目	23.6期第3四半期		24.6期第3四半期		増減	
	金額(A)	構成比	金額(B)	構成比	増減額(B-A)	増減率※
売上高	1,392	100.0%	1,468	100.0%	75	5.4%
クラウドサービス	1,088	78.2%	1,172	79.9%	84	7.8%
開発・導入サービス	247	17.8%	227	15.5%	-19	-8.0%
機器販売サービス	56	4.1%	67	4.6%	11	19.4%
売上原価	664	47.7%	667	45.5%	2	0.4%
売上総利益	727	52.3%	801	54.6%	73	10.0%
販売費及び一般管理費	484	34.8%	547	37.3%	63	13.0%
営業利益	243	17.5%	253	17.3%	9	4.1%
経常利益	243	17.5%	253	17.3%	9	4.1%
当期純利益	163	11.7%	184	12.6%	20	12.8%

※売上高、売上原価、販売費及び一般管理費の詳細はP7～P9を参照ください。

$$\text{※増減率 (\%)} = \frac{\text{増減額 (B-A)}}{\text{23.6期第3四半期 金額 (A)}} \times 100$$

通期予想に対する進捗率

(単位：百万円、%)

勘定科目	24.6期第3四半期実績		通期予想		予算進捗率※
	金額(A)	構成比	金額(B)	構成比	
売上高	1,468	100.0%	2,024	100.0%	72.5%
クラウド サービス	1,172	79.9%	1,564	77.3%	75.0%
開発・導入サービス	227	15.5%	401	19.8%	56.8%
機器販売サービス	67	4.6%	58	2.9%	115.2%
売上原価	667	45.5%	954	47.2%	69.9%
売上総利益	801	54.6%	1,069	52.8%	74.9%
販売費及び一般管理費	547	37.3%	738	36.5%	74.1%
営業利益	253	17.3%	331	16.4%	76.6%
経常利益	253	17.3%	331	16.4%	76.6%
当期純利益	184	12.6%	226	11.2%	81.4%

$$\text{※ 予算進捗率 (\%)} = \frac{\text{24.6期第3四半期 実績 金額 (A)}}{\text{通期予想 金額 (B)}} \times 100$$

貸借対照表の状況

(単位：百万円)

※23.6期Q3から個別決算に移行したため、前期個別決算と比較

勘定科目	23.6期末	24.6期 Q3末	増減額
流動資産	1,720	1,737	17
固定資産	244	380	135
有形固定資産	29	67	38
無形固定資産	157	239	81
投資その他資産	57	73	15
資産合計	1,965	2,117	152

流動資産増加要因

売上高の増加により売掛金が増加

固定資産増加要因

増床に伴い有形固定資産が増加
製品開発に伴い無形固定資産（ソフトウェア）が増加

勘定科目	23.6期末	24.6期 Q3末	増減額
流動負債	271	260	-10
固定負債	0	0	0
負債合計	271	260	-10
純資産	1,693	1,856	162
株主資本	1,693	1,856	162
その他の包括利益 累計額	0	0	0
負債純資産合計	1,965	2,117	152

流動負債減少要因

前期の未払賞与の支払いにより未払費用が減少

純資産増加要因

当期純利益の計上による利益剰余金の増加

04 お知らせ

業績やIRニュースをご提供しています。

IR情報ページでご覧いただける主な情報

- ▶ IRニュース
開示した最新情報を掲載。
- ▶ 経営情報
トップメッセージや会社概要を掲載。
- ▶ 業績・財務情報
過去4年間の主要な経営指標の推移を掲載。
- ▶ IRライブラリ
決算発表関連資料、有価証券報告書等のIR資料を掲載。
- ▶ IRカレンダー
決算の開示予定や株主総会の日程を掲載。

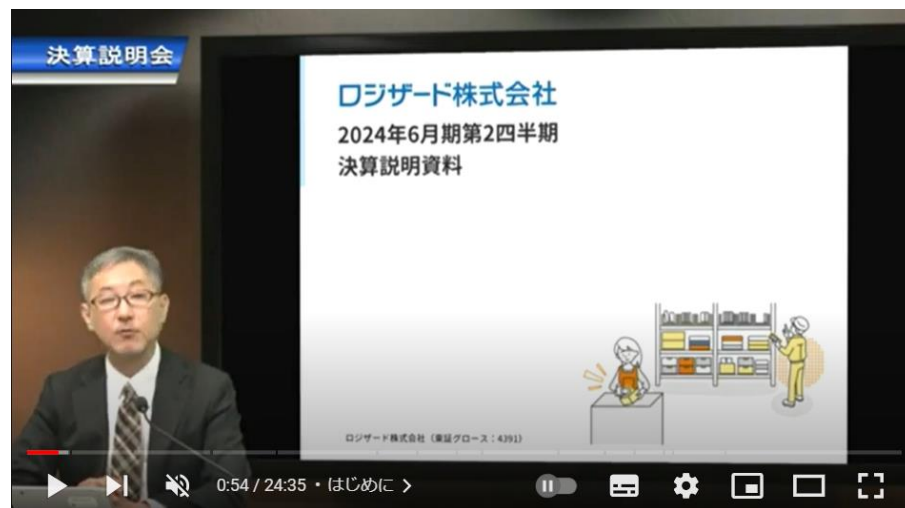
IRに関するお問い合わせは [こちら](#) ▶



IRサイト：<https://www.logizard.co.jp/ir/>

The screenshot shows the 'IR information' page with a dark blue header. The main content area is titled 'IRニュース' and lists several news items with dates and brief descriptions. A sidebar on the right is titled 'IR情報' and contains links to various sections like 'IRニュース', '経営情報', '業績・財務情報', 'IRライブラリ', '株式情報', 'IRカレンダー', 'FAQ', '電子公告', 'ディスクロージャーポリシー', '免責事項', and 'IRに関するお問い合わせ'. At the bottom of the main content area, there is an orange button that says 'IR NEWS一覧へ'.

四半期ごとに
オンライン説明会を開催しています。



画像をクリックいただくと、前回開催の説明会内容をご覧いただけます。



弊社YouTube
チャンネル

▶ オンライン説明会の内容は、順次、YouTubeにアップしております。
また、過去の開催内容も掲載しております。



弊社IRに関する
お問い合わせフォーム

▶ オンラインへの参加申し込みは、IRに関するお問い合わせフォームに
説明会参加希望の旨をご記入ください。

本資料の取り扱いについて

- ✓ 本資料には、当社に関連する見通し、将来に関する計画、経営目標などが記載されています。これらの将来の見通しに関する記述は、将来の事象や動向に関する現時点での仮定に基づくものであり、当該仮定が必ずしも正確であるという保証はありません。様々な要因により実際の業績が本資料の記載と著しく異なる可能性があります。
- ✓ 別段の記載が無い限り、本資料に記載されている財務データは日本において一般に認められている会計原則に従って表示されています。
- ✓ 当社以外の会社に関する情報は、一般に公知の情報に依拠しています。

ロジザード株式会社
(証券コード4391)

東京都中央区日本橋人形町三丁目3番6号
URL : <https://www.logizard.co.jp>
Tel : 03-5643-6228



弊社HP