
2025年3月期

第1四半期決算説明資料



株式会社 **シーティーエス**

証券コード：4345

2024年7月31日

目次

- ・ 2025年3月期 第1四半期

 - 決算概要

 - セグメント別概要

 - 進捗状況等

 - 連結財務諸表

- ・ 中期経営計画（2024年3月期～2026年3月期）

- ・ 参考資料

・ 2025年3月期 第1四半期

決算概要

全社損益概要①

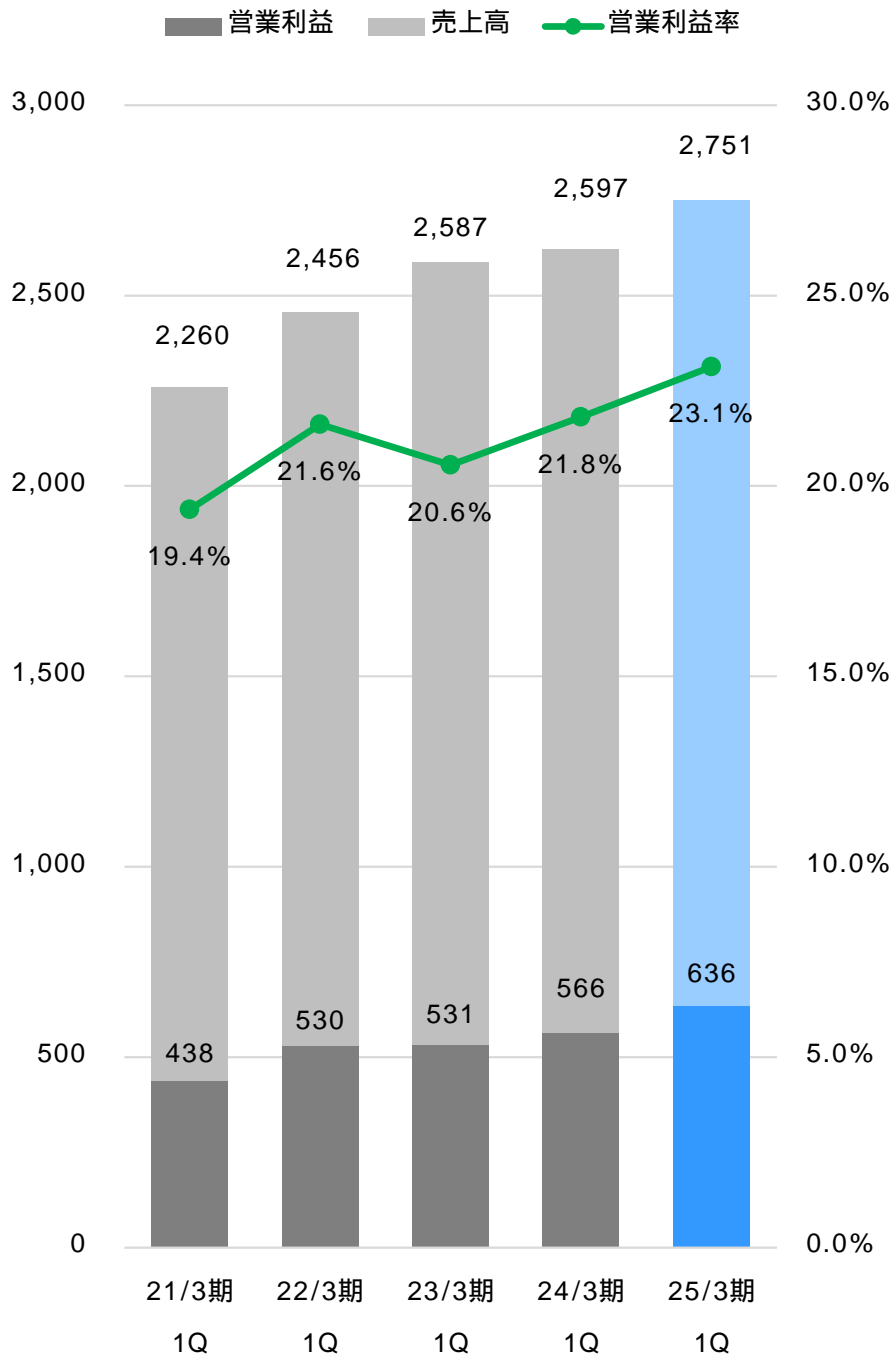
2025年3月期 第1四半期決算概要

単位：百万円

	2024/3期	2025/3期	前期対比		
	1Q累計	1Q累計	増減額	前期比	コメント
売上高	2,597	2,751	154	105.9%	・既存顧客を中心に、DDS商品・サービスの受注が増加
売上総利益	1,270	1,373	102	108.1%	・付加価値の高いDDS事業のレンタル・サブスクリプションサービスの売上高の増加が寄与
(売上総利益率)	48.9%	49.9%	1.0%	—	
販管費	704	736	32	104.6%	・処遇改善等による人件費の増加に加え、マーケティング活動を含む営業活動費用等が増加したことによるもの
営業利益	566	636	70	112.4%	
(営業利益率)	21.8%	23.1%	1.3%	—	
経常利益	584	641	57	109.8%	
親会社株主に帰属する 四半期純利益	388	427	38	109.8%	

全社損益概要

2025年3月期 第1四半期決算概要



単位：百万円

	2024/3期	2025/3期	前期対比	
	1Q累計	1Q累計	増減額	前期比
売上高	2,597	2,751	154	105.9%
営業利益	566	636	70	112.4%
営業利益率	21.8%	23.1%	1.3%	—

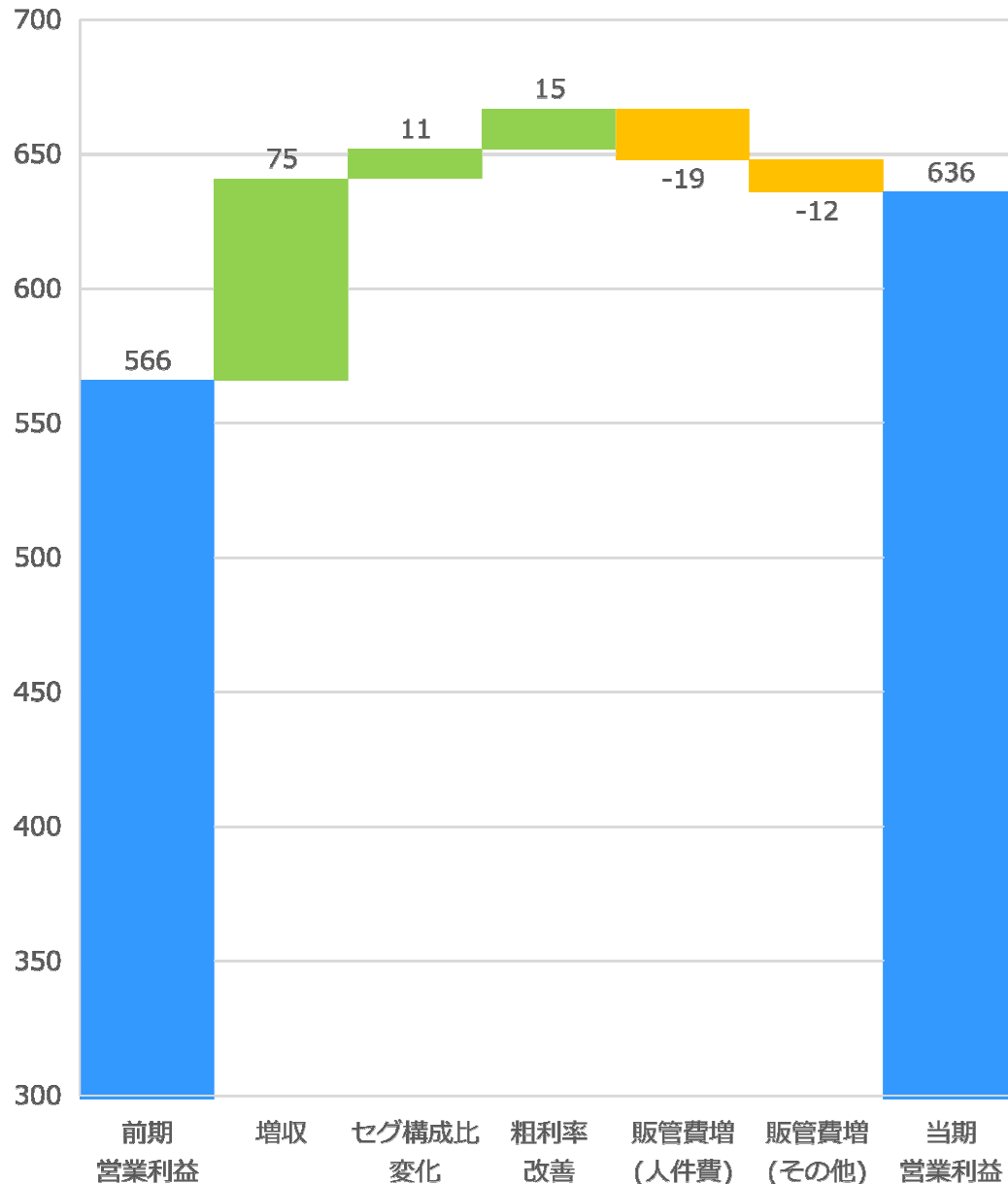
▶ 売上高・営業利益ともに過去最高

▶ 売上高は、DDS事業の商品・サービスの営業に注力した結果、既存顧客を中心に受注が堅調に推移し増収

▶ 営業利益は、付加価値の高いDDS事業のレンタル・サブスクリプションサービスの売上高が順調に推移し増益

営業利益の増加要因（グループ全体）

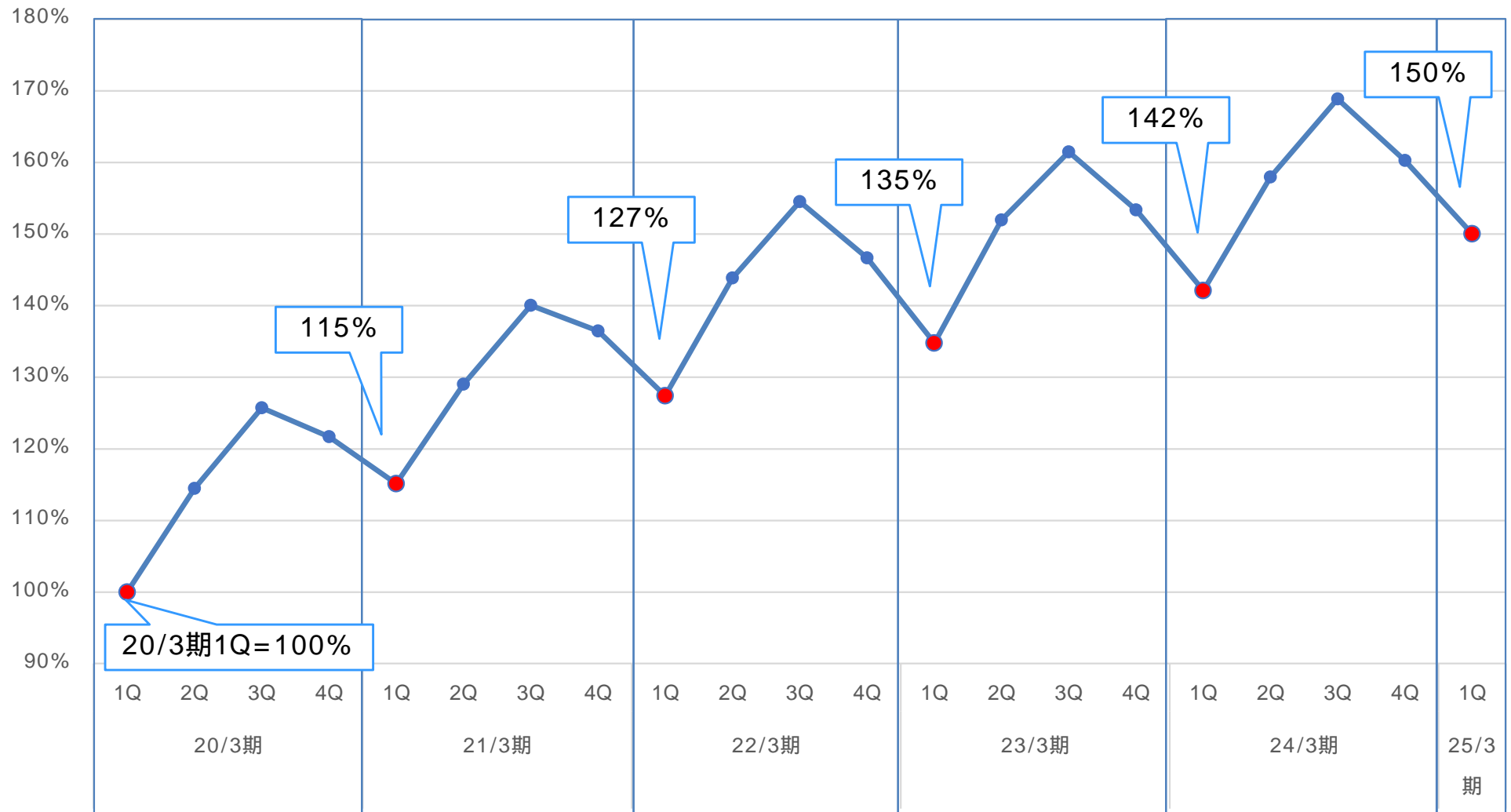
単位：百万円



- ▶ **増収**
既存顧客を中心に受注が堅調に推移したことによるもの
- ▶ **粗利率改善**
付加価値の高いDDS事業のレンタル・サブスクリプションサービスの売上高が順調に推移したことによるもの
- ▶ **販管費増加**
処遇改善等による人件費の増加に加え、マーケティング活動を含む営業活動費用等の増加によるもの

▶ DDS商品・サービスの営業に注力した結果、取引現場数も堅調に推移

取引現場数推移(請求書発行ベース)

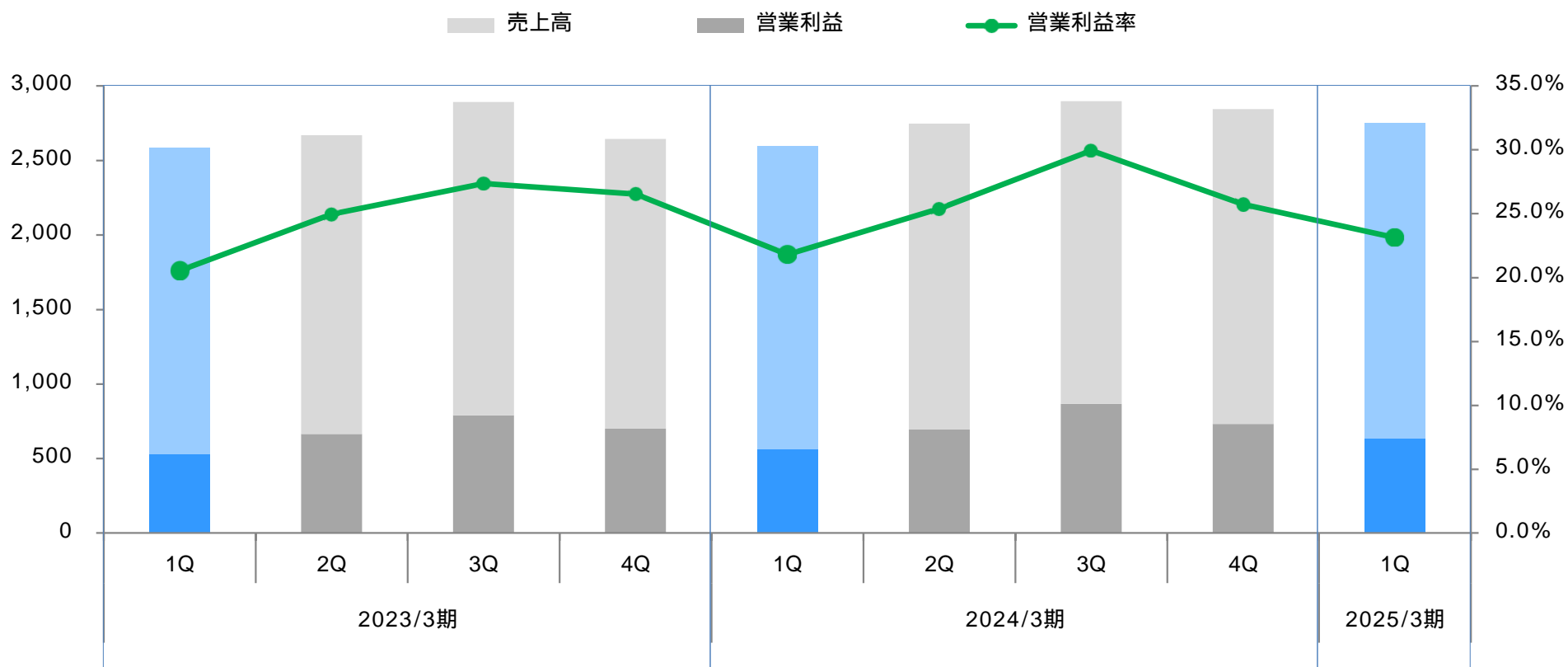


全社損益推移

2025年3月期 第1四半期決算概要

単位：百万円

	2023/3期				2024/3期				2025/3期	前期対比	
	1Q	2Q	3Q	4Q	1Q	2Q	3Q	4Q	1Q	増減額	前期比
売上高	2,587	2,670	2,894	2,644	2,597	2,748	2,898	2,846	2,751	154	105.9%
営業利益	531	666	791	701	566	698	868	732	636	70	112.4%
営業利益率	20.6%	25.0%	27.4%	26.5%	21.8%	25.4%	30.0%	25.7%	23.1%	1.3%	-



貸借対照表概要

2025年3月期 第1四半期決算概要

単位：百万円

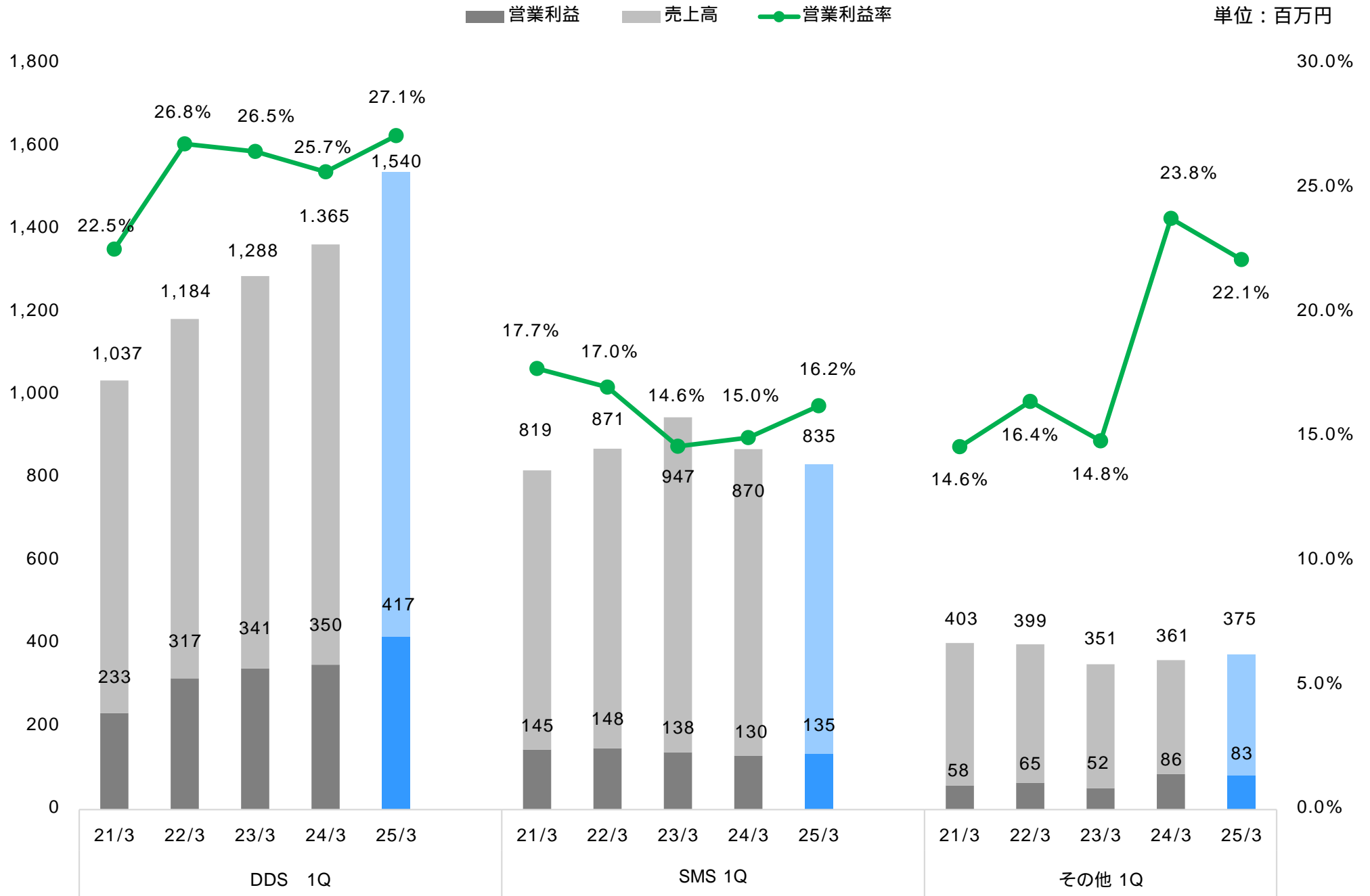
	2024/3期 3月末	2025/3期 6月末	増減額	主な増減内容
流動資産	9,536	8,914	621	<ul style="list-style-type: none"> ・現金及び預金： 382百万円 ・受取手形及び売掛金： +60百万円 ・棚卸資産： 121百万円 ・その他流動資産： 179百万円
固定資産	7,174	7,263	89	<ul style="list-style-type: none"> ・有形固定資産： 160百万円 ・無形固定資産： 6百万円 ・その他投資： 38百万円 ・投資有価証券： +295百万円
資産合計	16,710	16,177	532	
流動負債	2,926	2,646	279	<ul style="list-style-type: none"> ・買掛金： 248百万円 ・未払法人税等： 291百万円 ・その他流動負債： +259百万円
固定負債	1,553	1,535	18	<ul style="list-style-type: none"> ・リース債務： 115百万円 ・その他固定負債： +96百万円
負債合計	4,479	4,181	298	
株主資本	11,385	10,944	440	<ul style="list-style-type: none"> ・四半期純利益計上： +427百万円 ・自己株式消却及び取得： 352百万円 ・配当金支払： 529百万円
その他の包括利益累計額	845	1,051	206	<ul style="list-style-type: none"> ・その他有価証券評価差額金： +206百万円
純資産合計	12,230	11,996	234	
負債・純資産合計	16,710	16,177	532	
自己資本比率	73.2%	74.2%	1.0%	

・ 2025年3月期 第1四半期

セグメント概要

セグメント別損益概要

2025年3月期 第1四半期セグメント概要



「その他」には「建設現場向けユニットハウス等のレンタル及び販売、道路標示及び標識の工事等」が含まれております。

セグメント別損益概要

2025年3月期 第1四半期セグメント概要

売上高

単位：百万円

	2024/3期 1Q累計		2025/3期 1Q累計		前期対比		
		(構成比)		(構成比)	増減額	前期比	コメント
DDS事業	1,365	52.6%	1,540	56.0%	175	112.9%	・統合的なサービス提案活動に基づく既存顧客からの受注が順調に推移し増収
SMS事業	870	33.5%	835	30.4%	34	96.0%	・レンタルについては堅調に推移した一方、販売が少なかったことにより減収
その他	361	13.9%	375	13.6%	13	103.7%	
売上高合計	2,597	100.0%	2,751	100.0%	154	105.9%	

営業利益

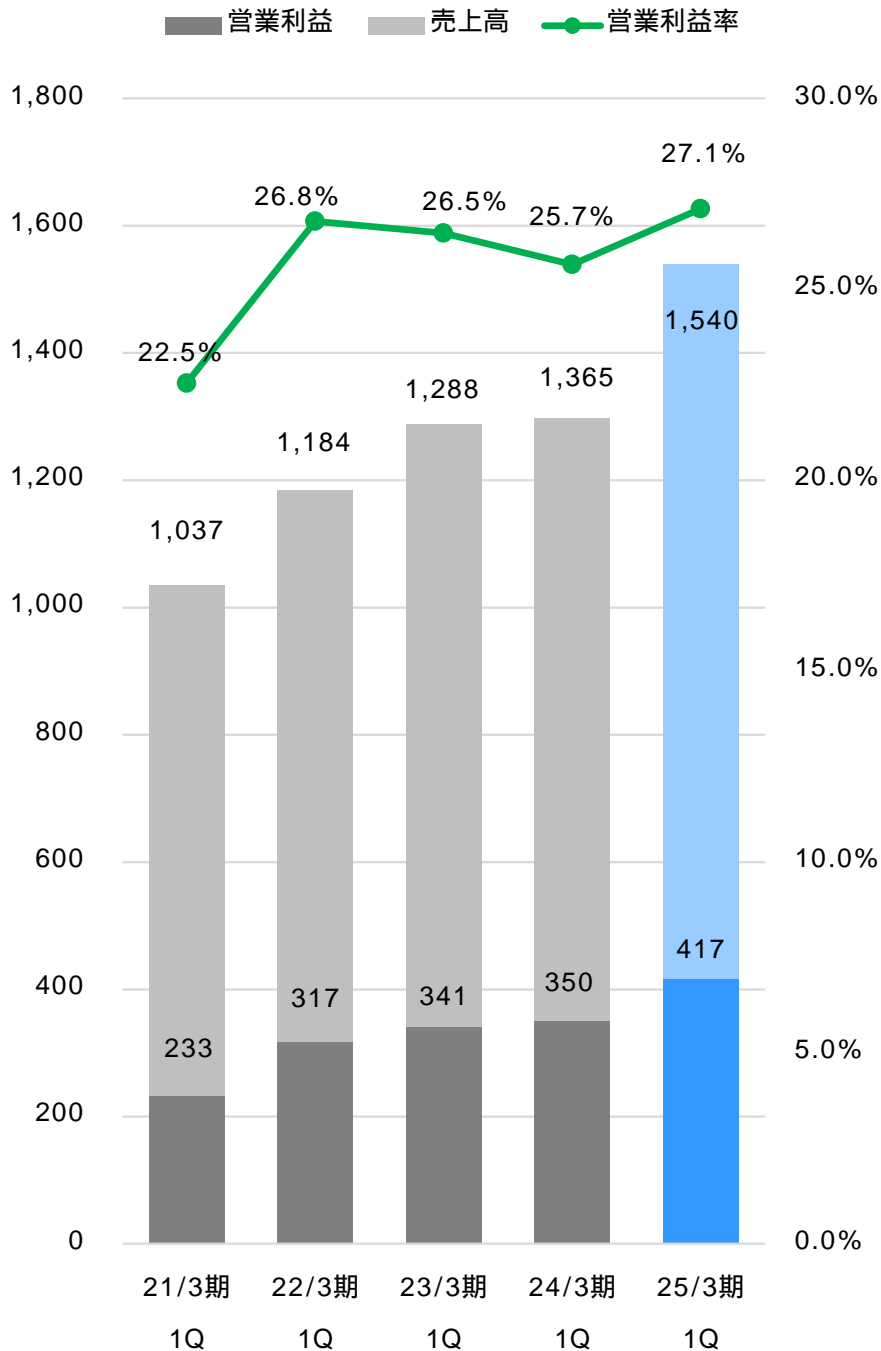
単位：百万円

	2024/3期 1Q累計		2025/3期 1Q累計		前期対比		
		(構成比)		(構成比)	増減額	前期比	コメント
DDS事業	350	61.8%	417	65.7%	67	119.3%	・レンタル・サブスクリプションサービスの売上高の伸長が寄与し増益
SMS事業	130	23.0%	135	21.3%	5	104.2%	・レンタルが堅調に推移したことに加え、販管費の減少により増益
その他	86	15.2%	83	13.0%	3	96.5%	
営業利益合計	566	100.0%	636	100.0%	70	112.4%	

「その他」には「建設現場向けユニットハウス等のレンタル及び販売、道路標示及び標識の工事等」が含まれております。

デジタルデータサービス事業の損益概要

2025年3月期 第1四半期セグメント概要



単位：百万円

	2024/3期	2025/3期	前期対比	
	1Q累計	1Q累計	増減額	前期比
売上高	1,365	1,540	175	112.9%
営業利益	350	417	67	119.3%
営業利益率	25.7%	27.1%	1.4%	—

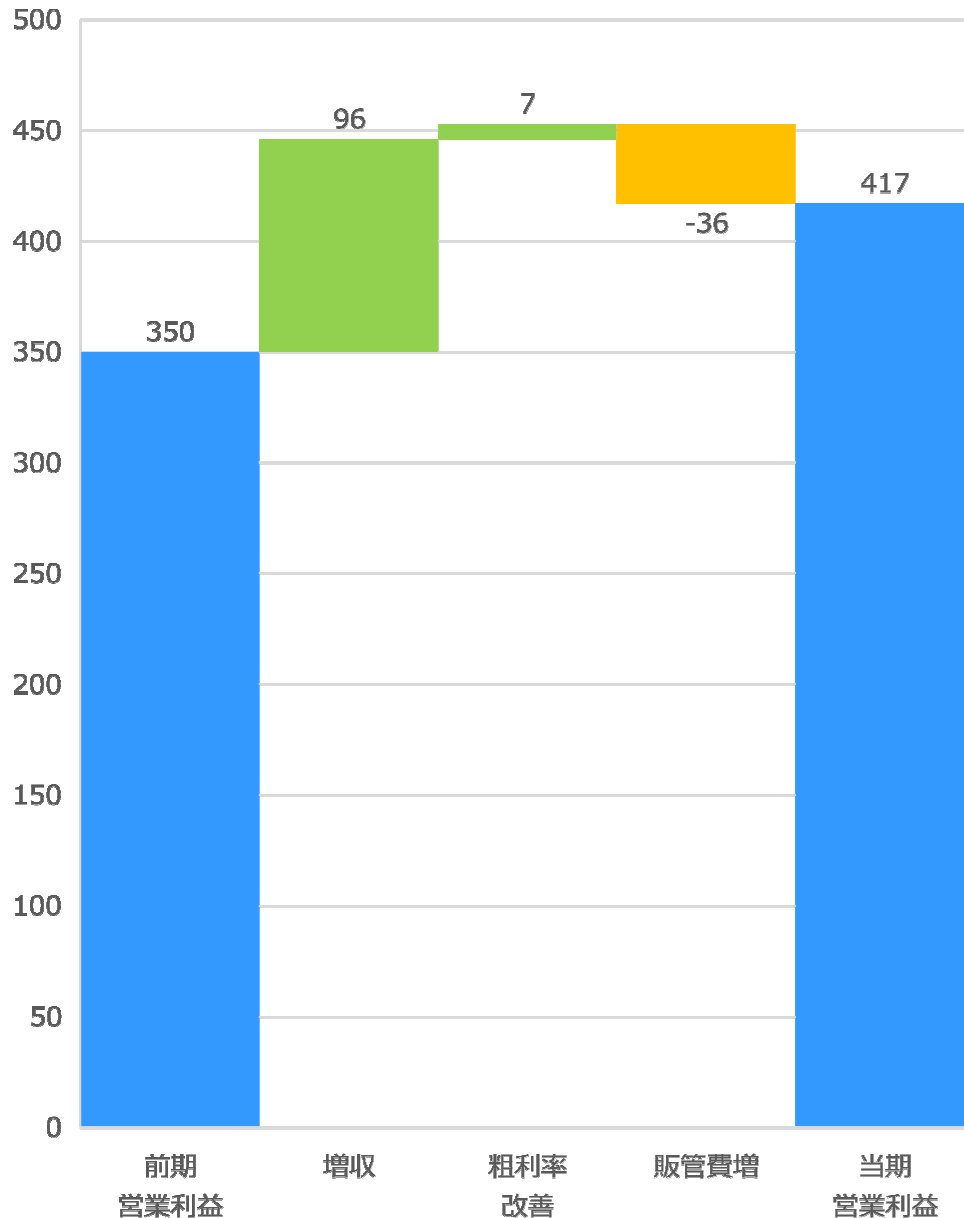
▶ 売上高・営業利益ともに過去最高

▶ 統合的なサービス提案活動に努めた結果、既存顧客を中心に受注が順調に推移し増収

▶ レンタル・サブスクリプションサービスの売上高の伸長が寄与し増収・増益

営業利益の増加要因(デジタルデータサービス事業)

単位：百万円



増収・粗利率改善

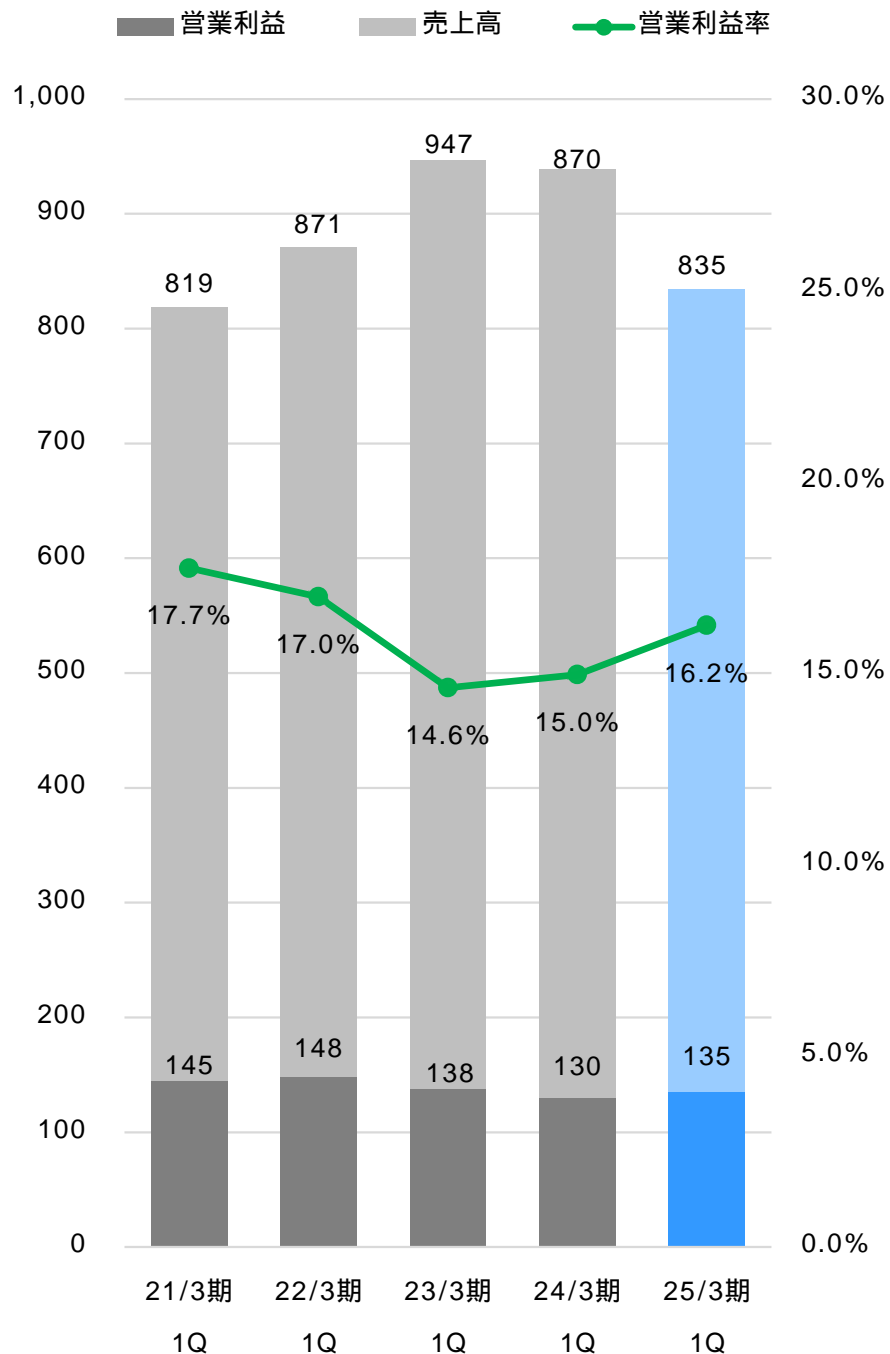
総合的なサービス提案活動に努めた結果、既存顧客を中心に受注が順調に推移し増収

販管費増加

営業活動費用の増加及び処遇改善による人件費の増加等によるもの

測量計測システム事業の損益概要

2025年3月期 第1四半期セグメント概要



単位: 百万円

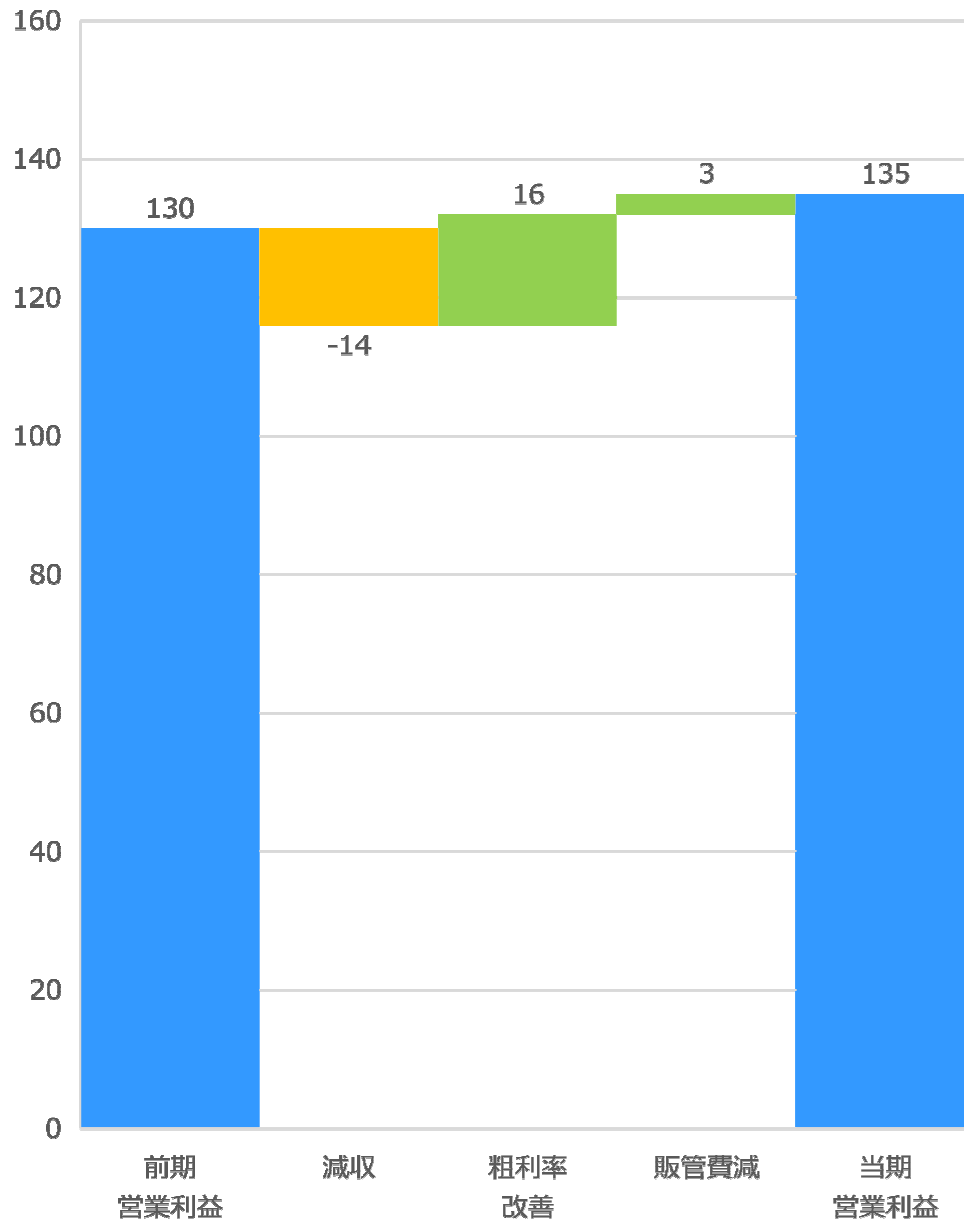
	2024/3期	2025/3期	前期対比	
	1Q累計	1Q累計	増減額	前期比
売上高	870	835	34	96.0%
営業利益	130	135	5	104.2%
営業利益率	15.0%	16.2%	1.2%	—

▶ レンタルについては堅調に推移した一方、販売が少なかったことにより減収

▶ レンタルが堅調に推移したほか、販管費では処遇改善により人件費が増加するも、管理コストの削減・営業活動の効率化等が大きく、増益

営業利益の増加要因(測量計測システム事業)

単位：百万円



減収

販売が少なかったことによるもの

粗利率改善

レンタル売上の割合が増加したことによるもの

販管費減少

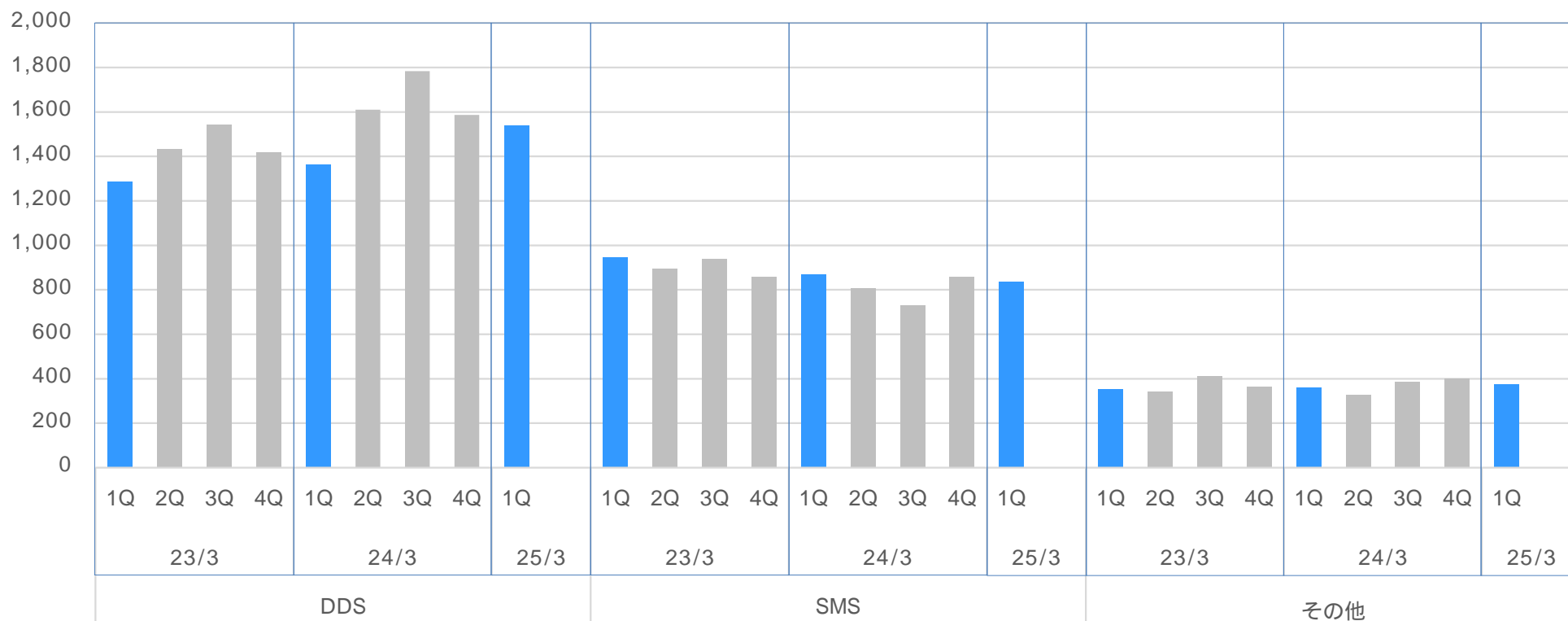
処遇改善等により人件費は増加した一方で、管理コスト削減・営業活動の効率化等によるもの

セグメント別売上高推移

2025年3月期 第1四半期セグメント概要

単位：百万円

	2023/3期				2024/3期				2025/3期	前期対比	
	1Q	2Q	3Q	4Q	1Q	2Q	3Q	4Q	1Q	増減額	前期比
DDS事業	1,288	1,434	1,545	1,420	1,365	1,610	1,784	1,587	1,540	175	112.9%
SMS事業	947	896	938	859	870	808	729	858	835	34	96.0%
その他	351	340	410	363	361	329	385	399	375	13	103.7%
売上高合計	2,587	2,670	2,894	2,644	2,597	2,748	2,898	2,846	2,751	154	105.9%

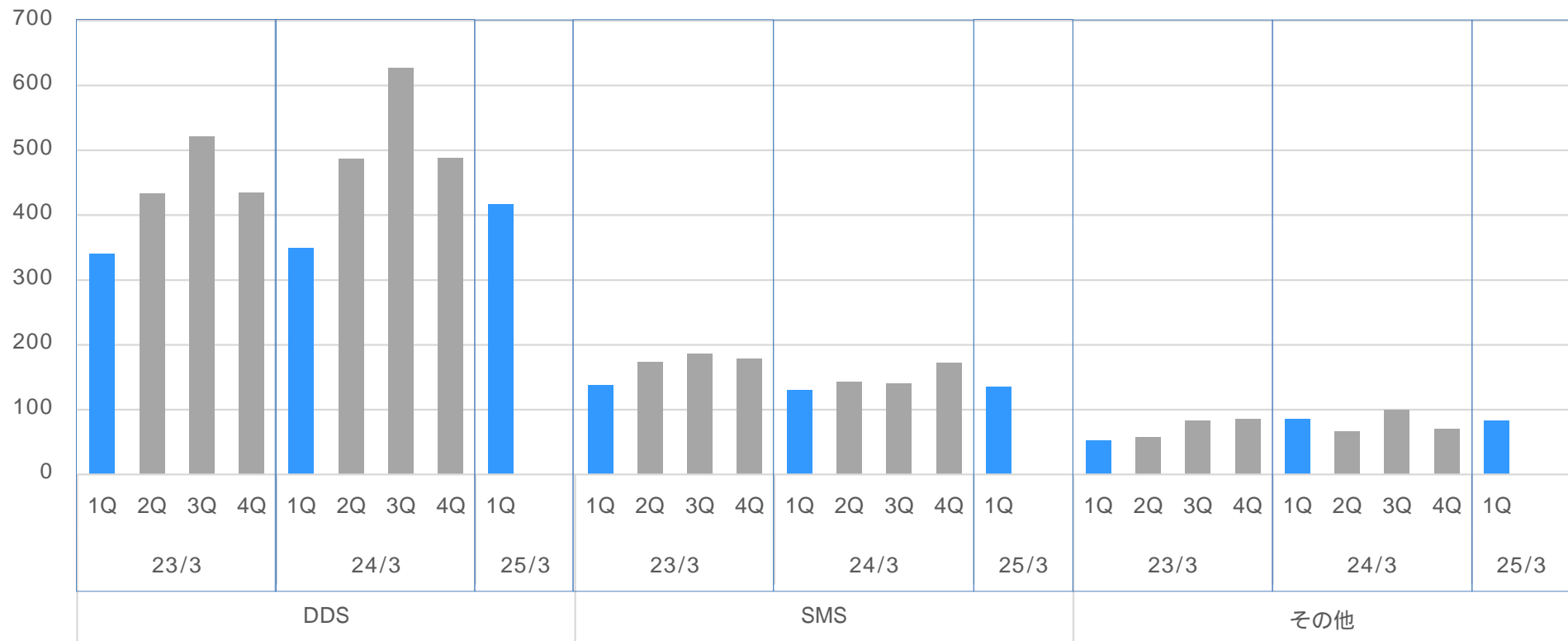


セグメント別営業利益推移

2025年3月期 第1四半期セグメント概要

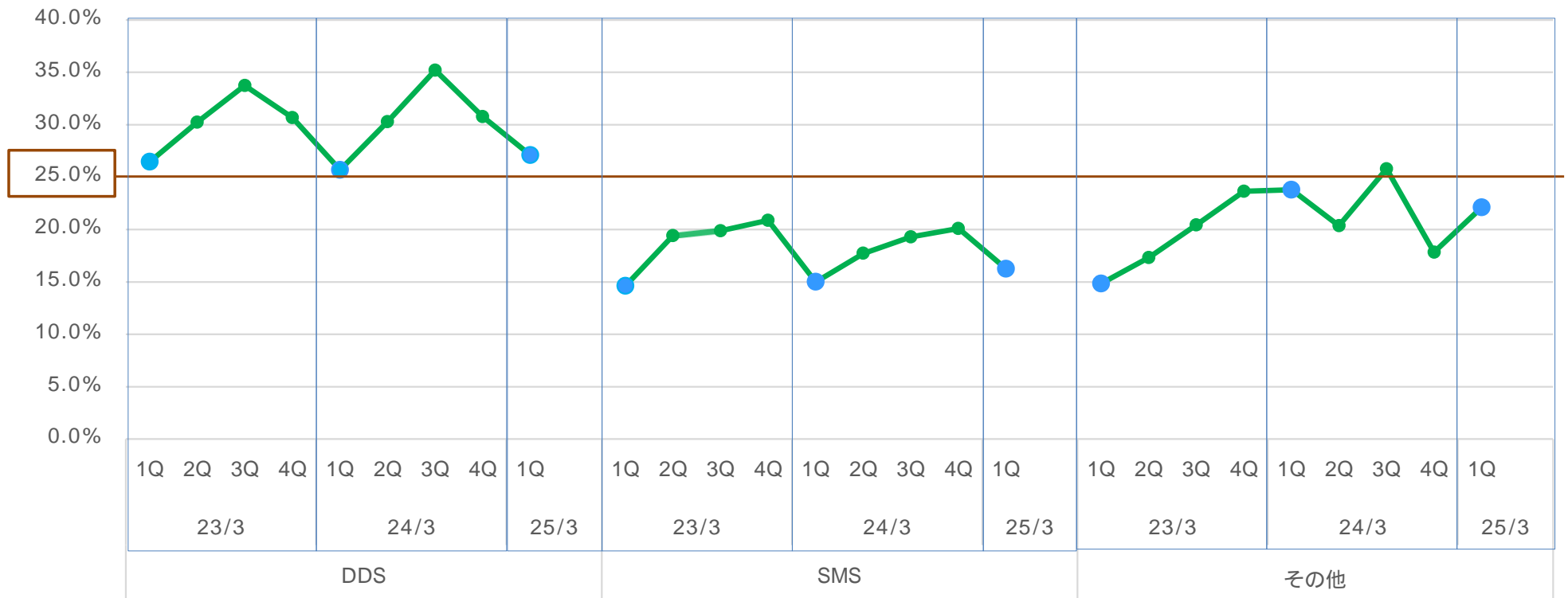
単位：百万円

	2023/3期				2024/3期				2025/3期	前期対比	
	1Q	2Q	3Q	4Q	1Q	2Q	3Q	4Q	1Q	増減額	前期比
DDS事業	341	433	521	435	350	487	628	488	417	67	119.3%
SMS事業	138	174	186	179	130	143	140	172	135	5	104.2%
その他	52	58	83	86	86	66	99	71	83	3	96.5%
営業利益合計	531	666	791	701	566	698	868	732	636	70	112.4%



セグメント別営業利益率推移 2025年3月期 第1四半期セグメント概要

	2023/3期				2024/3期				2025/3期	前期対比
	1Q	2Q	3Q	4Q	1Q	2Q	3Q	4Q	1Q	増減額
DDS事業	26.5%	30.2%	33.7%	30.7%	25.7%	30.3%	35.2%	30.8%	27.1%	1.4%
SMS事業	14.6%	19.4%	19.9%	20.9%	15.0%	17.7%	19.3%	20.1%	16.2%	1.2%
その他	14.8%	17.3%	20.4%	23.7%	23.8%	20.4%	25.8%	17.8%	22.1%	1.7%
営業利益率合計	20.6%	25.0%	27.4%	26.5%	21.8%	25.4%	30.0%	25.7%	23.1%	1.3%



・ 2025年3月期 第1四半期
進捗状況等

前期実績と当期計画対比 進捗状況等

単位：百万円

	2Q累計				通期			
	2024/3期 実績	2025/3期 計画	前期対比		2024/3期 実績	2025/3期 計画	前期対比	
			増減額	前期比			増減額	前期比
DDS事業	2,975	—	—	—	6,348	7,300	951	115.0%
SMS事業	1,678	—	—	—	3,266	3,300	33	101.0%
その他	690	—	—	—	1,475	1,400	75	94.9%
売上高合計	5,345	5,750	404	107.6%	11,090	12,000	909	108.2%
営業利益	1,264	1,320	55	104.4%	2,865	3,000	134	104.7%
(営業利益率)	23.7%	23.0%	0.7%	—	25.8%	25.0%	0.8%	—
経常利益	1,247	1,250	2	100.2%	2,785	2,950	164	105.9%
親会社株主に帰属する 四半期(当期)純利益	833	840	6	100.8%	1,858	1,980	121	106.5%

進捗状況(中間・通期) 進捗状況等

▶ 中間（2Q累計）・通期ともに業績予想の変更はございません。

単位：百万円

	2025/3期実績 1Q累計	2025/3期計画 2Q累計	進捗率	2025/3期計画 通期	進捗率
DDS事業	1,540	—	—	7,300	21.1%
SMS事業	835	—	—	3,300	25.3%
その他	375	—	—	1,400	26.8%
売上高合計	2,751	5,750	47.8%	12,000	22.9%
営業利益	636	1,320	48.2%	3,000	21.2%
(営業利益率)	23.1%	23.0%	—	25.0%	—
経常利益	641	1,250	51.3%	2,950	21.7%
親会社株主に帰属する 四半期（当期）純利益	427	840	50.8%	1,980	21.6%

配当予想 進捗状況等

▶ 中間・通期ともに配当予想の変更はございません。

	年間配当金		
	中間	期末	合計
2024年3月期(実績)	10.0円	12.5円	22.5円
2025年3月期(予想)	12.5円	12.5円	25.0円

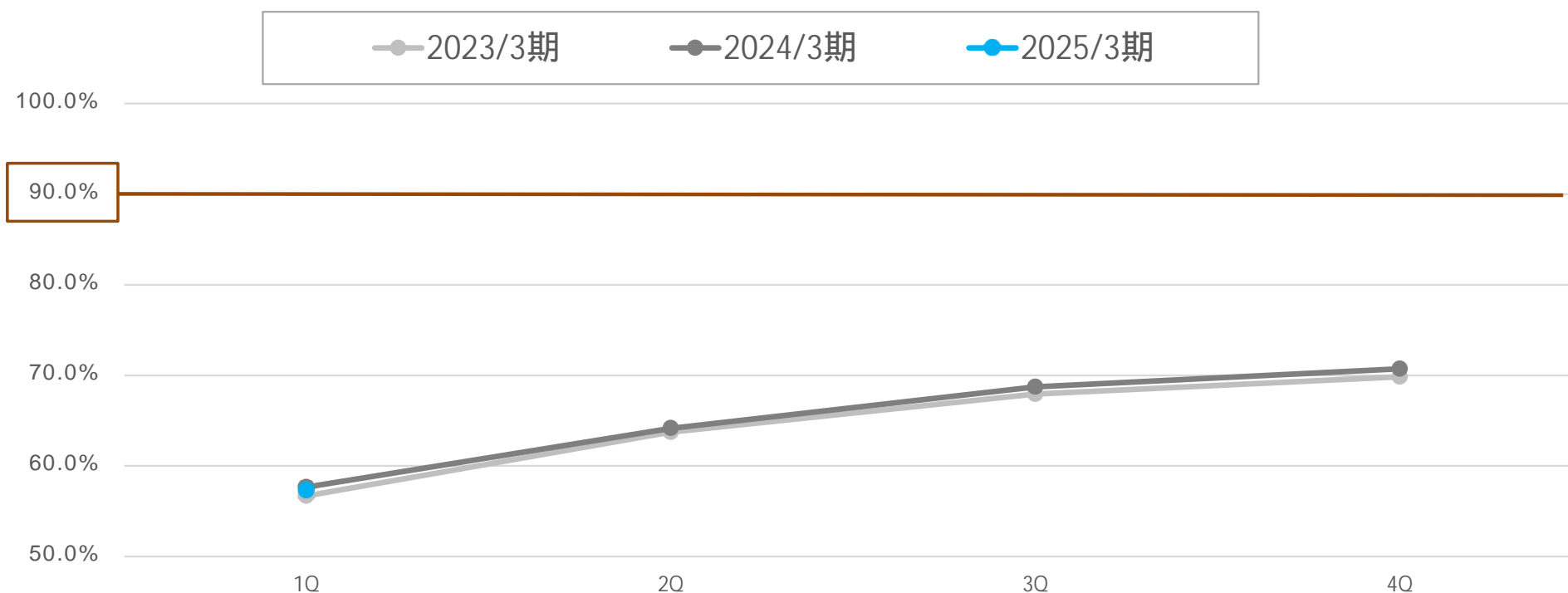
リピート率の状況 進捗状況等

▶ 中期経営計画において、リピート率90%を目標に活動中。

	1Q	2Q	3Q	4Q
2025/3期	57.3%			
2024/3期	57.7%	64.3%	68.7%	70.7%
2023/3期	56.7%	63.8%	68.0%	69.9%

リピート率 = 前期取引があり、かつ当期取引があった現場代理人数 ÷ 前期取引があった現場代理人数

リピート率の計算に関して、分子である「前期取引があり、かつ当期取引があった現場代理人数」につきましては当期累計実績を参照しているのに対して、分母である「前期取引があった現場代理人数」につきましては、前年通期の実績を参照しておりますので、リピート率は経過とともに高まっていく見込みです。



· 2025年3月期 第1四半期

連結財務諸表

貸借対照表（負債及び純資産の部）

連結財務諸表

単位：百万円

	2024/3 期末 (2024年3月31日)		2025/3 期 第1四半期末 (2024年6月30日)		前期末対比 増減額
		(構成比)		(構成比)	
・現金及び預金	6,952	41.6%	6,569	40.6%	382
・受取手形及び売掛金	1,749	10.5%	1,810	11.2%	60
・棚卸資産	472	2.8%	350	2.2%	121
・その他流動資産	365	2.2%	186	1.2%	179
・貸倒引当金	3	0.0%	2	0.0%	0
流動資産合計	9,536	57.1%	8,914	55.1%	621
・リース資産	1,776	10.6%	1,623	10.0%	153
・その他	1,810	10.8%	1,803	11.1%	7
有形固定資産合計	3,586	21.5%	3,426	21.2%	160
無形固定資産合計	147	0.9%	140	0.9%	6
・投資有価証券	3,180	19.0%	3,476	21.5%	295
・その他	267	1.6%	228	1.4%	38
・貸倒引当金	8	0.0%	8	-0.1%	0
投資その他の資産合計	3,439	20.6%	3,696	22.8%	256
固定資産合計	7,174	42.9%	7,263	44.9%	89
資産合計	16,710	100.0%	16,177	100.0%	532

貸借対照表（負債及び純資産の部）

連結財務諸表

単位：百万円

	2024/3 期末 (2024年3月31日)		2025/3 期 第1四半期末 (2024年6月30日)		前期末対比 増減額
		(構成比)		(構成比)	
・買掛金	641	3.8%	393	2.4%	248
・未払法人税等	492	2.9%	200	1.2%	291
・その他	1,792	10.7%	2,052	12.7%	259
流動負債合計	2,926	17.5%	2,646	16.4%	279
・リース債務	1,038	6.2%	923	5.7%	115
・その他	515	3.1%	611	3.8%	96
固定負債合計	1,553	9.3%	1,535	9.5%	18
負債合計	4,479	26.8%	4,181	25.8%	298
・資本金	3,000	18.0%	3,000	18.5%	0
・利益剰余金	9,107	54.5%	8,297	51.3%	809
・自己株式	722	4.3%	352	2.2%	369
株主資本合計	11,385	68.1%	10,944	67.6%	440
・その他有価証券評価差額金	845	5.1%	1,051	6.5%	206
その他の包括利益累計額合計	845	5.1%	1,051	6.5%	206
純資産合計	12,230	73.2%	11,996	74.2%	234
負債純資産合計	16,710	100.0%	16,177	100.0%	532

損益計算書 連結財務諸表

単位：百万円

	2024/3期 第1四半期 (自 2023年4月1日 至 2023年6月30日)		2025/3期 第1四半期 (自 2024年4月1日 至 2024年6月30日)		前期比
		(構成比)		(構成比)	
売上高	2,597	100.0%	2,751	100.0%	105.9%
売上原価	1,326	51.1%	1,377	50.1%	103.9%
売上総利益	1,270	48.9%	1,373	49.9%	108.1%
販売費及び一般管理費	704	27.1%	736	26.8%	104.6%
営業利益	566	21.8%	636	23.1%	112.4%
営業外収益	59	2.3%	56	2.1%	95.0%
・受取配当金	58		55		
・その他	1		1		
営業外費用	41	1.6%	51	1.9%	123.4%
・支払利息	10		10		
・持分法による投資損失	31		41		
経常利益	584	22.5%	641	23.3%	109.8%
税金等調整前四半期純利益	584	22.5%	641	23.3%	109.8%
法人税等	195	7.5%	214	7.8%	109.7%
・法人税、住民税及び事業税	178		195		
・法人税等調整額	17		19		
四半期純利益	388	15.0%	427	15.5%	109.8%
親会社株主に帰属する四半期純利益	388	15.0%	427	15.5%	109.8%

・ 中期経営計画

2024年3月期 ~ 2026年3月期までの3カ年

- ▶ 『ハードを主体としたITインフラのレンタル企業』から、『データ・情報関連サービスを統合的に提供し（サイトアシストパッケージ）、建設現場の業務を支援する建設ICTの専門企業』へ変身する

建設市場開拓

□ 何を

1. サイトアシストパッケージの普及（建設市場）

□ どこへ

1. 全国の地場ゼネコン ターゲット 約2,600社

年間の最低元請施工現場数で10現場以上を見込める企業が対象

□ どのように

1. 営業部長による、顧客キーマンへの定期訪問による顧客基盤の構築推進（BtoB）
2. 支店営業による、現場キーマンへの水平展開による効率的な顧客開拓（BtoC）
3. マーケティング・インサイドセールス・カスタマーサクセス機能の強化

新市場開発

□ どこへ

1. 官公庁市場の開拓

□ 何を

1. クラウド映像サービス一式
(ネットワークカメラ、通信・ネットワーク、クラウド録画)

□ どのように

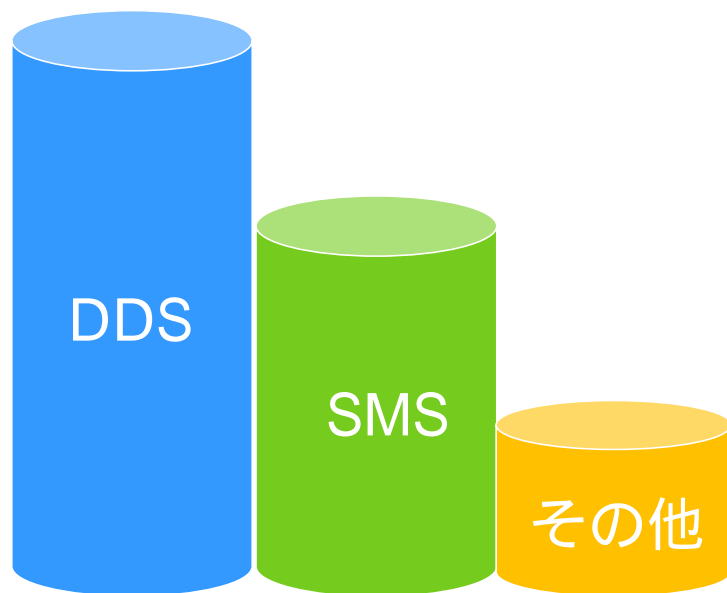
1. 簡易型河川監視カメラの入替・増設
2. 河川管理部署から道路・観光等への水平展開

中期経営計画 —中期経営方針（どのように）—

▶ DDS事業により、効率的に顧客開拓・顧客基盤の構築を推進

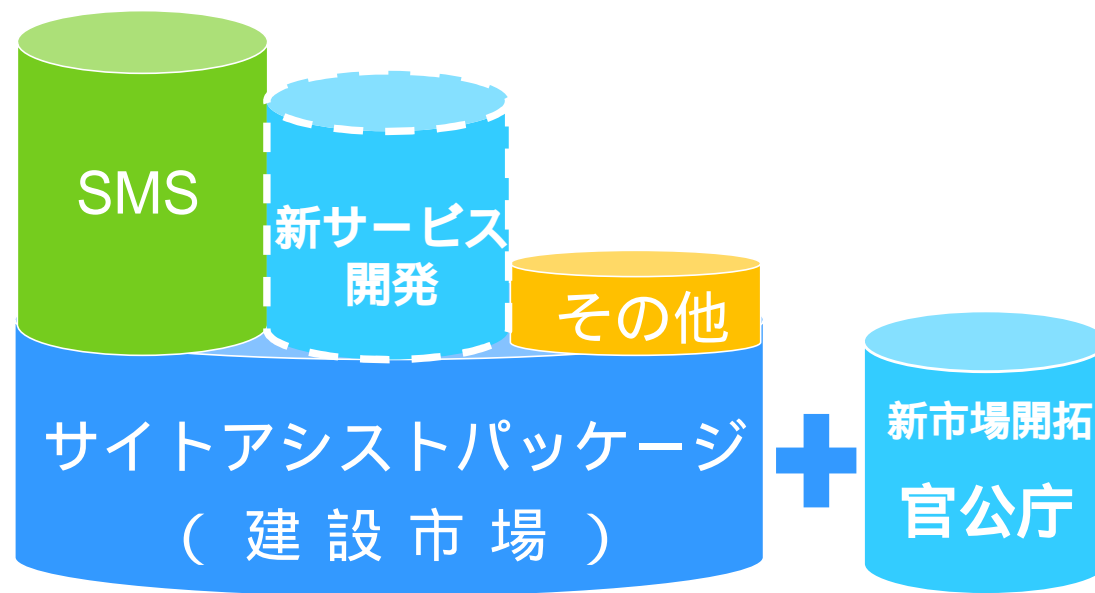
【イメージ図】

従来



DDS・SMS・SHを
並行で事業展開

中期経営計画での取り組み



DDS事業・SAパッケージをベースに展開し、
顧客特性に応じたサービスを上乘せする
新市場の開拓 官公庁向けサービス強化

中期経営計画 – 中期経営目標（セグメント別売上目標） –

▶ DDS事業を中心とした業績の拡大を図る

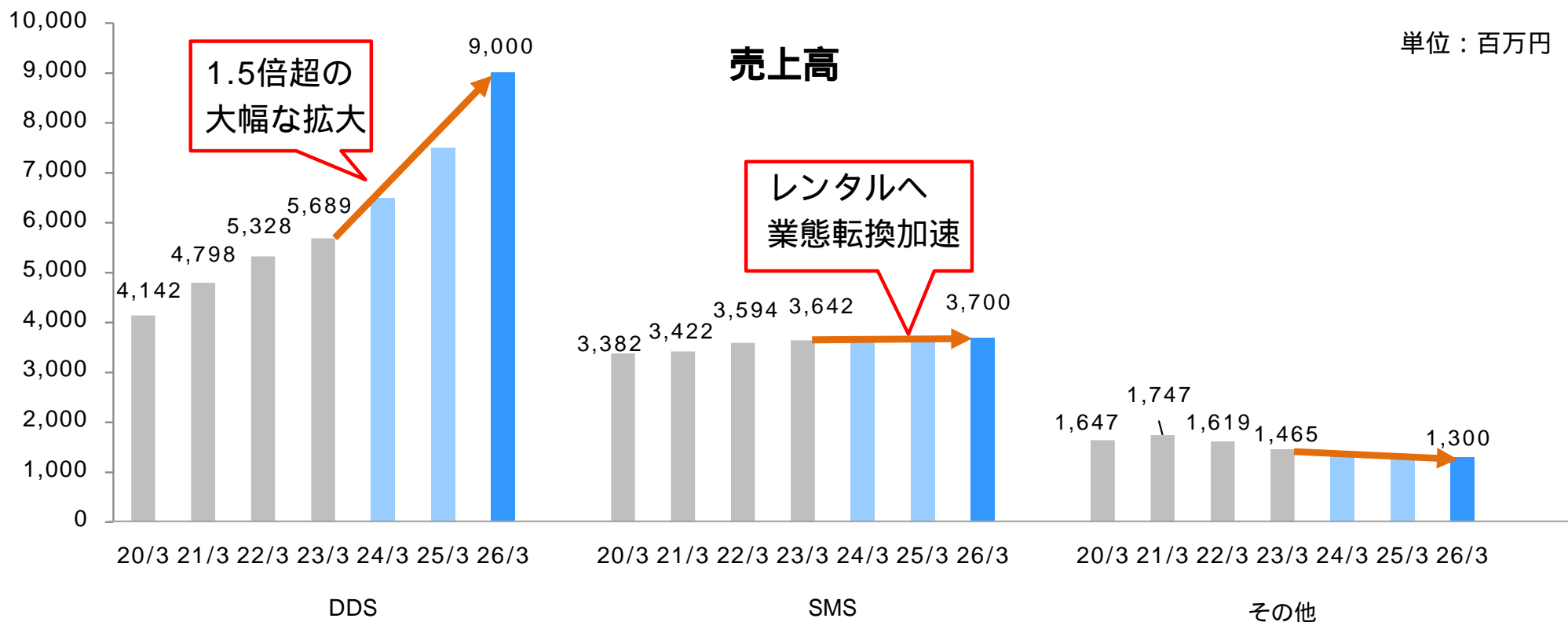
単位：百万円

	2023/3期
	実績
DDS事業	5,689
SMS事業	3,642
その他（ ）	1,465
売上高合計	10,797



2026/3期	2023/3期対比	
目標値	増減額	増減率
9,000	3,310	158.2%
3,700	57	101.6%
1,300	165	88.7%
14,000	3,202	129.7%

今回策定いたしました中期経営計画より、DDS事業への注力に伴う重要性の低下を想定し、従来のSH事業につきましては、セグメント上「その他」へ変更しております。その結果、「その他」には「SH事業、道路標示及び標識の工事等」が含まれております。



中期経営計画 — 中期経営目標 —

- ▶ 中期経営方針に基づき、2026年3月期において以下の目標を達成すべく事業を推進

売上高	営業利益	営業利益率	ROE	リピート率
140億円 2023年3月期比 + 30%	36億円 2023年3月期比 + 30%	25%超	20%超	90%超

リピート率は、直接的なユーザーである現場代理人を対象に、下記の計算式で算出しております。

$$\text{リピート率} = \frac{\text{前期取引があり、かつ当期取引があった現場代理人数}}{\text{前期取引があった現場代理人数}}$$

サイトアシストパッケージについて

- ▶ サイトアシストパッケージとは
現場情報共有プラットフォーム(SAダッシュボード)、現場情報関連コンテンツ、現場支援室構築サービスの3つをパッケージで提供

現場情報共有プラットフォーム (SAダッシュボード)



現場情報関連コンテンツ

現場支援室構築サービス



本社・支店
現場支援室

現場事務所



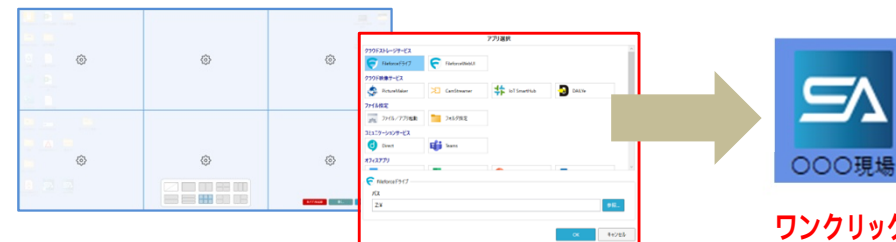
現場情報共有プラットフォーム (SAダッシュボード)

お客様が業務支援に必要な情報を1画面に統合化、ボタン1つで情報にアクセスし、瞬時に画面に表示させ、データや情報の検索の手間を大幅に削減します。

様々な画面レイアウトを選択し、必要な情報を統合



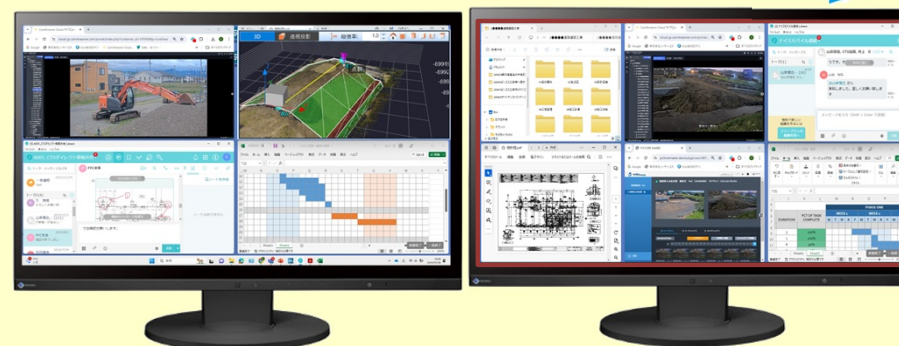
統合したいデータ・情報・アプリを選択しテンプレート化



ワンクリックでデータ・情報を統合したダッシュボードを複数の関係者へ提供可能

ダッシュボードで扱えるコンテンツ種類

- ・クラウドストレージの任意のフォルダやファイル
工事データ（図面・工程表・施工計画書・写真等）
- ・WEBブラウザベースの各種サービス
現場のライブ映像 / 遠隔臨場 / IoTサービス等
- ・施工管理系アプリケーション
3次元設計データ BIM/CIMデータ 写真・出来形管理等
- ・コミュニケーションツール



▶ SAダッシュボード活用イメージ

ドキュメント情報
fileforce For Construction

ライブ映像情報
CAMSTREAMER

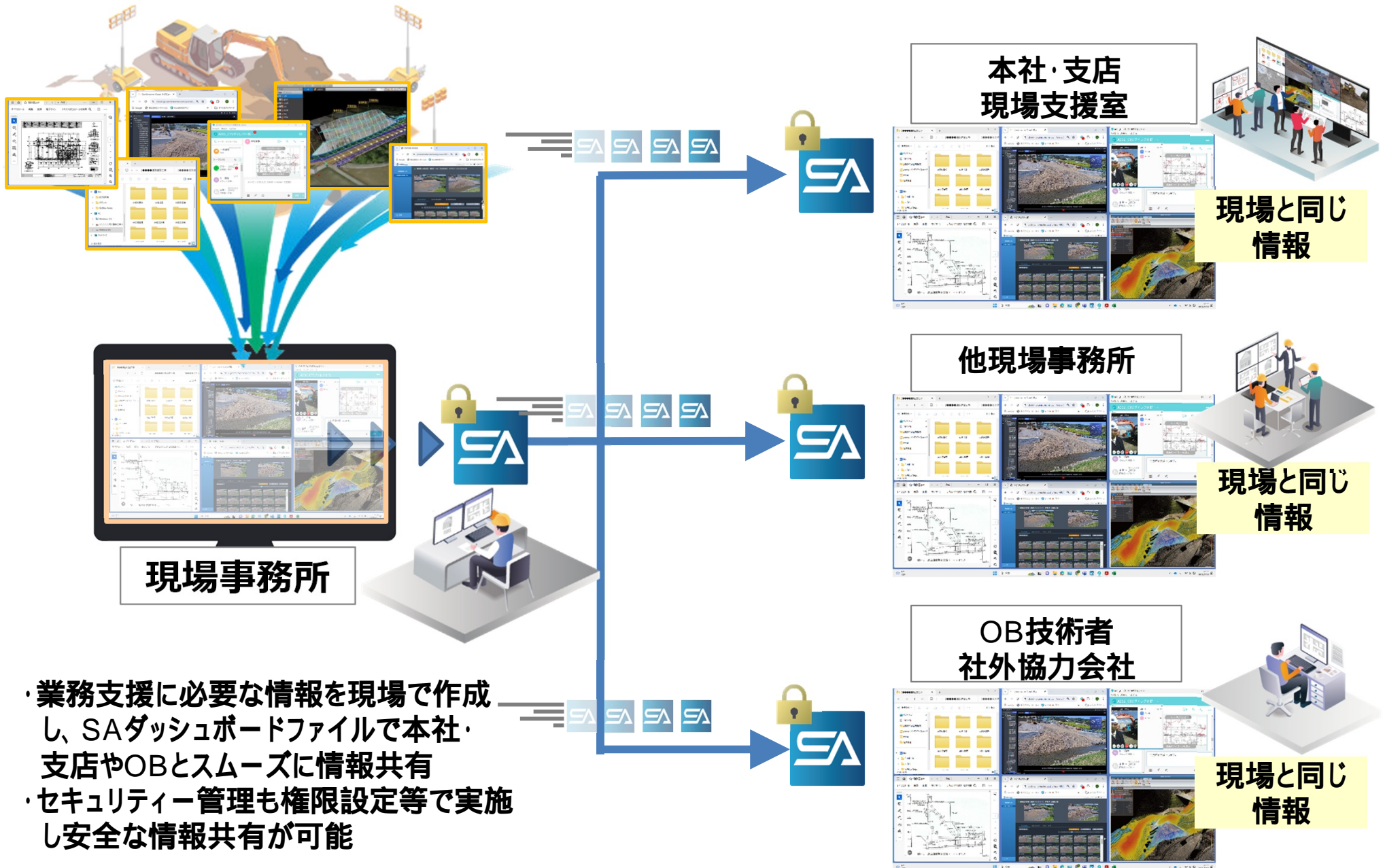
コミュニケーションツール
direct ダイレクト

設計情報
fileforce For Construction

タイムラプス情報
PictureMaker










施工管理情報

▶ SAダッシュボード活用イメージ



- ・業務支援に必要な情報を現場で作成し、SAダッシュボードファイルで本社・支店やOBとスムーズに情報共有
- ・セキュリティー管理も権限設定等で実施し安全な情報共有が可能

▶ 現場情報関連コンテンツ

PBコンテンツ				
カテゴリ	サービス名	概要	特記事項	提供形態
クラウドストレージ		すべての工事データファイルの保存・共有・活用	資本業務提携	サブスク
		Fileforce for Constructionの工事期間レンタルサービス		レンタル
クラウド映像 (知覚情報の9割)		フルHD対応のライブ映像&クラウド録画サービス	日本国内代理店	レンタル
		映像施工記録となる全工程のタイムラプス動画サービス	資本業務提携 NETIS取得(2023/7)	レンタル
		顔認証による現場の入退場管理(CCUS連携)	資本業務提携 CCUS連携 NETIS取得(2024/2)	レンタル
IoT連携		AIカメラとIoT機器をつないだ安全・品質・防犯管理	資本業務提携 2024/1 サービス開始	レンタル
協業コンテンツ				
カテゴリ	サービス名	概要	メーカー	提供形態
コミュニケーション		現場向けビジネスチャット	LisB	サブスク
施工管理系アプリ		普段使いをサポートするBIM/CIMコミュニケーションシステム	福井コンピュータ	販売
		i-Constructionを強力に支援する3D点群処理システム	福井コンピュータ	販売

▶ SAダッシュボード + 情報関連コンテンツ掲載イメージ

ドキュメント情報
fileforce For Construction

ライブ映像情報
CAMSTREAMER

コミュニケーションツール
direct ダイレクト

設計情報
fileforce For Construction

タイムラプス情報
PictureMaker

施工管理情報

▶ 現場支援室構築サービスとは

「SAダッシュボード」・「現場情報関連コンテンツ」とともに、モニタ等のハードウェア及び通信・ネットワーク等も提供することで、パッケージとしての提案が可能

8画面連結パッケージ

大規模な支援環境構築



4画面連結パッケージ

小～中規模な支援環境構築



現場向けパッケージ

現場事務所向けマルチ機能ディスプレイ等



本社支援室などの他、現場事務所環境も構築支援することでより連携がスムーズに


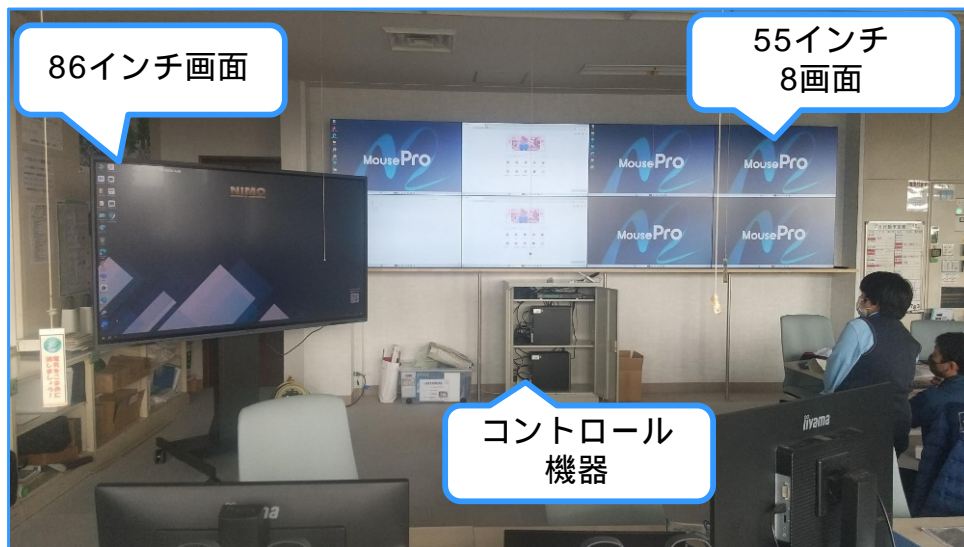
▶ サイトアシストパッケージ活用イメージ

プラットフォーム + コンテンツ + 構築サービス



▶ サイトアシストパッケージ導入・現場支援室構築事例

現場支援室の環境構築を支援



活用 ネットワークカメラで8現場の情報を一元管理し常に状況を把握（問題箇所把握）



活用 1現場のライブ映像、図面、工程表、タスク管理表を共有し、工程会議にて現場支援を実施

その他サービス導入状況

- FFC契約
- ネットワークカメラBtoB契約

· 參考資料

▶ デジタルデータサービス事業を主力事業として全国展開

DDS

「サイトアシストパッケージ」の提案

- 遠隔地からの現場支援に必要な現場情報関連コンテンツを提供するプラットフォーム「サイトアシストダッシュボード」（以下SAダッシュボード）の提供
- クラウドストレージサービス・クラウド映像サービス等、「SAダッシュボード」と連携し、プラットフォームを充実する現場情報関連コンテンツの提供
- 「SAダッシュボード」・コンテンツとともに現場支援室の設置・導入支援等

SMS

測量計測システム等の提案

- MDTS・GNSS等によるワンマン測量システムをレンタルで提供
- その他測量計測機器・関連システム等の提供

その他
(地域限定)

- IT環境を含めた建設現場向けユニットハウス「スマートハウス」をレンタルで提供
- 道路の標識・白線設置などの専門工事

▶ CTSの使命：全国の建設業・建設現場を支援

全国の建設業・建設現場

- 建設業は日本を支える地場産業
- 建設業の活性化は、道路をはじめとした社会インフラ等の維持・発展と一体

建設現場の課題

- 少子高齢化などにより労働力不足が深刻
- 有期で毎回異なる仕事環境から、生産性を高める業務環境を構築しにくい

CTSはICTで建設現場の課題を解決

CTSの強み

建設業・建設現場に特化したICT支援で現場の生産性を向上

レンタル利用で導入コストが低い/短期現場でも使いやすい/資源消費の省力化に貢献

全国ネットワークで全国の建設現場を個別・トータルでサポート/全国で安定した品質

建設業の支援を通じて、持続可能な社会基盤の構築に貢献

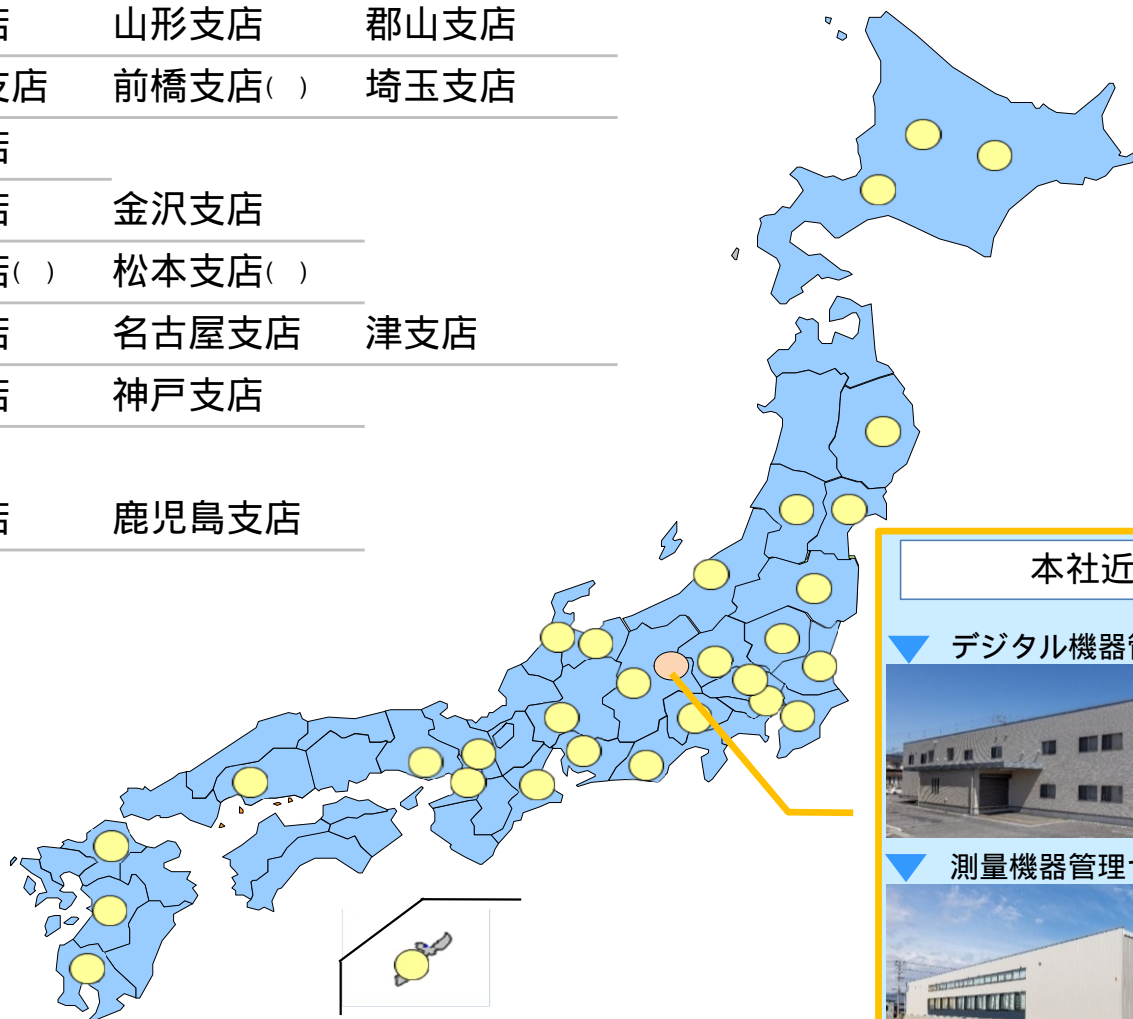
全国ネットワーク - 参考資料 -

▶ 現在全国に31支店を展開

▶ デジタル機器/測量機器 管理センターにより全国でのレンタル提案を支援

北海エリア	札幌支店	旭川支店	帯広支店	
東北エリア	盛岡支店	仙台支店	山形支店	郡山支店
関東エリア	水戸支店	宇都宮支店	前橋支店()	埼玉支店
	千葉支店	東京支店		
北陸エリア	新潟支店()	富山支店	金沢支店	
甲信エリア	甲府支店()	長野支店()	松本支店()	
東海エリア	岐阜支店	浜松支店	名古屋支店	津支店
近畿エリア	京都支店	大阪支店	神戸支店	
中国エリア	広島支店			
九州エリア	福岡支店	熊本支店	鹿児島支店	
沖縄エリア	那覇支店			

SH取扱い支店



サステナビリティについて – 参考資料 –

- ▶ ESG・SDGsの観点から、当社の事業方針を説明
- ▶ 持続可能性は事業の前提・SDGsは事業活動の延長線上でその一部へ貢献



詳細は当社ホームページ「サステナビリティについて」の項をご参照ください。

<https://www.cts-h.co.jp/company/sustainability/>

主なリリース – 参考資料 –

発表日	リリース区分	内容
2024年6月17日	株式	自己株式立会外買付取引（ToSTNeT-3）による自己株式の取得結果及び取得終了に関するお知らせ
2024年6月14日	株式	自己株式の取得及び自己株式立会外買付取引（ToSTNeT-3）による自己株式の買付けに関するお知らせ
2024年5月9日	事業	現場情報共有プラットフォーム「サイトアシストダッシュボード」リリースのお知らせ
2024年4月30日	株式	自己株式の消却に関するお知らせ
2024年3月22日	事業	顔認証入退管理システム「DAILYe（デイリー）」がNETISに登録されました
2024年3月15日	組織	九州エリアの営業部統合に関するお知らせ
2024年3月1日	事業	クラウド録画サービス『CAMSTREAMER Cloud』の日本国内専用サーバを設置しサービス提供を開始しました
2024年2月7日	事業	転圧管理システム「Geo-Press Cloud」がNETISに登録されました
2024年1月31日	配当予想	配当政策の変更及び配当予想の修正（増配）に関するお知らせ
2024年1月31日	方針	2024年3月期 通期業績予想の修正に関するお知らせ
2023年12月12日	事業	「D.E.IoT SmartHub」2024年1月のリリースに関するお知らせ
2023年12月7日	その他	全社員を対象とした給与水準の引き上げに関するお知らせ
2023年9月1日	組織	経営組織機構の変更及び取締役の管掌変更に関するお知らせ
2023年7月25日	事業	建設現場の人手不足を解消し働き方改革を推進する新サービス「サイトアシスト」リリースに関するお知らせ
2023年7月5日	事業	タイムラプス動画自動作成システム「PictureMaker」がNETIS登録されました
2023年6月30日	事業	測量機器の点検・調整・修理・校正サービスに関する特設サイトを開設しました
2023年5月15日	事業	現場端末システム「Mr.Samurai 3D」がNETIS登録されました
2023年4月28日	その他	中期経営計画（2024年3月期～2026年3月期）策定に関するお知らせ
2023年4月12日	事業	ファイルフォース株式会社の第三者割当増資に対する東日本電信電話株式会社との共同出資完了のお知らせ
2023年4月3日	事業	NETIS登録されている当社の「どこでもカメラ」がNETIS「-VE」に昇格しました

株式情報(2024年3月31日現在) — 参考資料 —

発行済株式数	43,400,000株
株主数	7,410名

大株主上位10名	所有株式数 (株)	発行済株式 総数に対する 所有株式数 の割合()
有限会社横島	16,000,000	37.8%
日本マスタートラスト信託銀行 株式会社(信託口)	3,596,200	8.5%
株式会社日本カストディ銀行(信託口)	1,964,000	4.6%
株式会社八十二銀行	835,200	2.0%
K I A F U N D 1 3 6	769,100	1.8%
GOVERNMENT OF NORWAY (ノルウェー政府年金基金)	768,400	1.8%
猪股和典	666,000	1.6%
THE BANK OF NEW YORK MELLON 140040	650,434	1.5%
株式会社三井住友銀行	640,000	1.5%
シーティーエス社員持株会	563,000	1.3%
計	26,452,334	62.4%

所有株式数別状況	株主数 (名)	持株数 (株)	株主 構成比	持株 構成比
100株未満	1,299	17,969	17.5%	0.0%
100株以上500株未満	3,920	670,788	52.9%	1.5%
500株以上1,000株未満	708	437,465	9.6%	1.0%
1,000株以上5,000株未満	1,045	1,995,559	14.1%	4.6%
5,000株以上10,000株未満	171	1,186,731	2.3%	2.7%
10,000株以上50,000株未満	194	3,846,710	2.6%	8.9%
50,000株以上100,000株未満	32	2,199,459	0.4%	5.1%
100,000株以上500,000株未満	30	5,572,140	0.4%	12.8%
500,000株以上	11	27,473,179	0.1%	63.3%

所有者別株式分布状況	株主数 (名)	持株数 (株)	株主 構成比	持株 構成比
個人・その他	7,218	11,768,723	97.4%	27.1%
金融機関	13	7,513,100	0.2%	17.3%
その他の法人	44	16,380,300	0.6%	37.7%
外国法人等	106	6,235,673	1.4%	14.4%
金融商品取引業者	28	481,359	0.4%	1.1%
自己名義株式	1	1,020,845	0.0%	2.4%

自己株式1,020,845株は上記から除いております

発行済株式総数から自己株式1,020,845株を除き所有株式数の割合を計算しております

2024年5月15日付で自己株式1,000,000株の消却及び2024年6月17日付で自己株式426,000株の取得を行いました
2024年6月30日現在の自己株式は446,845株となっております

利益還元方針の変更 – 参考資料 –

- ▶ 当中期経営計画期間（2024年3月期～2026年3月期）においては、累進配当方針を採用

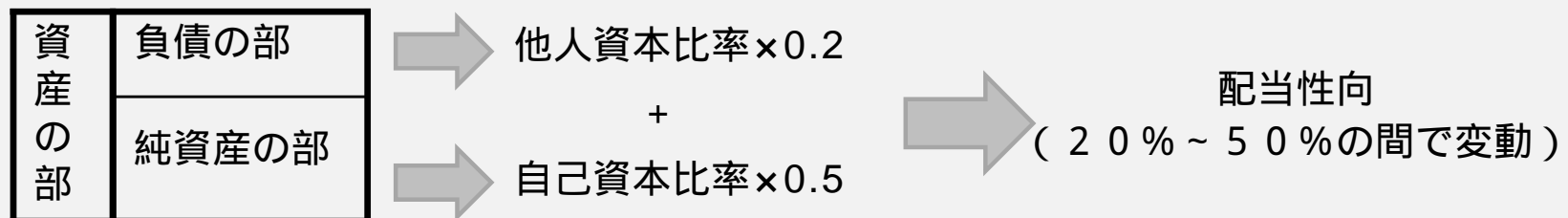
一株当たり配当金について

「前期の水準（記念配当などを除く）に対して維持又は増配」

- 事業形態の転換に取り組む中、それによって配当金額が変動することは、業績連動の趣旨と異なるため

従来の方針

$$\text{配当性向} = \text{自己資本比率} \times 0.5 + (1 - \text{自己資本比率}) \times 0.2$$



- 配当金総額 = 当期純利益 × 配当性向 - 中間配当金総額
- 1株当たり期末配当金 = 配当金総額 ÷ 発行済株式総数

本資料における注記事項

この資料に記載されている当社の現在の計画、戦略、見通しなどのうち、歴史的事実でないものは、将来の業績に関する見通しであり、これらは現在入手可能な情報から得られた判断に基づいております。経済、競合状況にかかわるリスクや不確定要因により、実際の業績はこれらと異なる結果となる場合があります。

各業績数値及び増減額等については、単位未満を切り捨てて表示しております。
増減率等については、小数点第二位を四捨五入して表示しております。



株式会社 シーティーエス

投資家情報のほか、会社概要、製品情報やニュースなど、
シーティーエスに関する様々な情報がご覧いただけます

<https://www.cts-h.co.jp/>

