

# 2020年3月期 第2四半期 事業の概況

---



2019年11月8日

TAC株式会社(コード:4319)



I . 決算概要	3
II . セグメント別ポイント	9
III . 2020年3月期見通し	17
(ご参考資料)	22

# I . 決算概要

---





## 2020年3月期 第2四半期決算サマリー **TAC**

売上高	110億25百万円	(前年同期比+1億70百万円 +1.6%)
営業利益	11億57百万円	(前年同期比+2億95百万円 +34.3%)
経常利益	12億53百万円	(前年同期比+3億98百万円 +46.6%)
親会社株主に帰属する 四半期純利益	7億71百万円	(前年同期比+1億76百万円 +29.6%)
中間配当額(1株当たり)	2.00円	(前年同期は4.00円)

■公認会計士講座や建築士講座、法人研修、出版事業が好調で増収

■売上の増加、出版物の返品に係る引当金純繰入額の減少及び営業費用の抑制に努めたこと等により、  
営業利益・経常利益ともに増加



## 分野別売上高(前受金調整後・連結)

# TAC

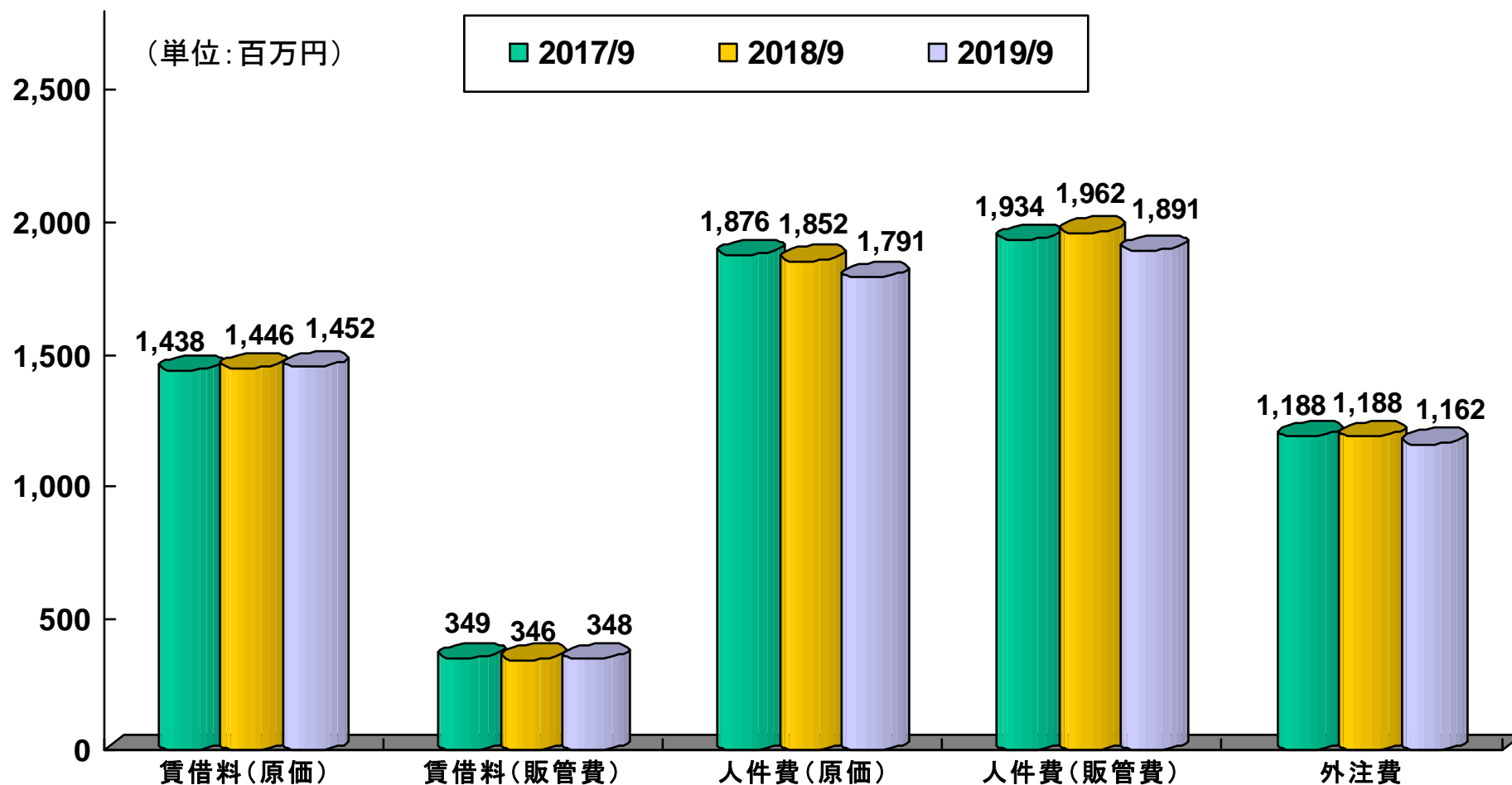
(単位:千円)

分野	2018/9期			2019/9期			(数字は原則として発生ベースでの前期比をあらわしています)
	売上高	前期比	構成比	売上高	前期比	構成比	
①財務・会計分野	1,799,066	99.1%	16.6%	1,912,285	106.3%	17.3%	会計士+8.0%、簿記検定+4.4%
②経営・税務分野	1,935,052	95.3%	17.8%	1,871,335	96.7%	17.0%	税理士は前年並み、診断士△9.2%
③金融・不動産分野	2,355,090	106.7%	21.7%	2,513,217	106.7%	22.8%	建築士+29.9%、ビジネススクール+6.3%、FP+4.7%、マン管+17.6%
④法律分野	764,936	92.8%	7.0%	745,860	97.5%	6.8%	行政書士+3.5%、司法試験△4.8%、司法書士△4.8%
⑤公務員・労務分野	2,616,264	91.7%	24.1%	2,519,848	96.3%	22.9%	社労士+3.9%、国家総合職・外務専門職△16.3%、国家一般職・地方上級△6.5%、教員+27.4%
⑥情報・国際分野	715,474	99.7%	6.6%	807,517	112.9%	7.3%	情報処理+17.0%、CompTIA+26.2%
⑦医療・福祉分野	167,914	101.7%	1.5%	133,923	79.8%	1.2%	(株)スタッフ関西△31.2%
⑧その他	500,994	99.8%	4.7%	521,703	104.1%	4.7%	TACBOOK+18.1%、会計系人材△17.2%
合計	10,854,793	97.7%	100.0%	11,025,691	101.6%	100.0%	



# 主な営業費用項目

# TAC



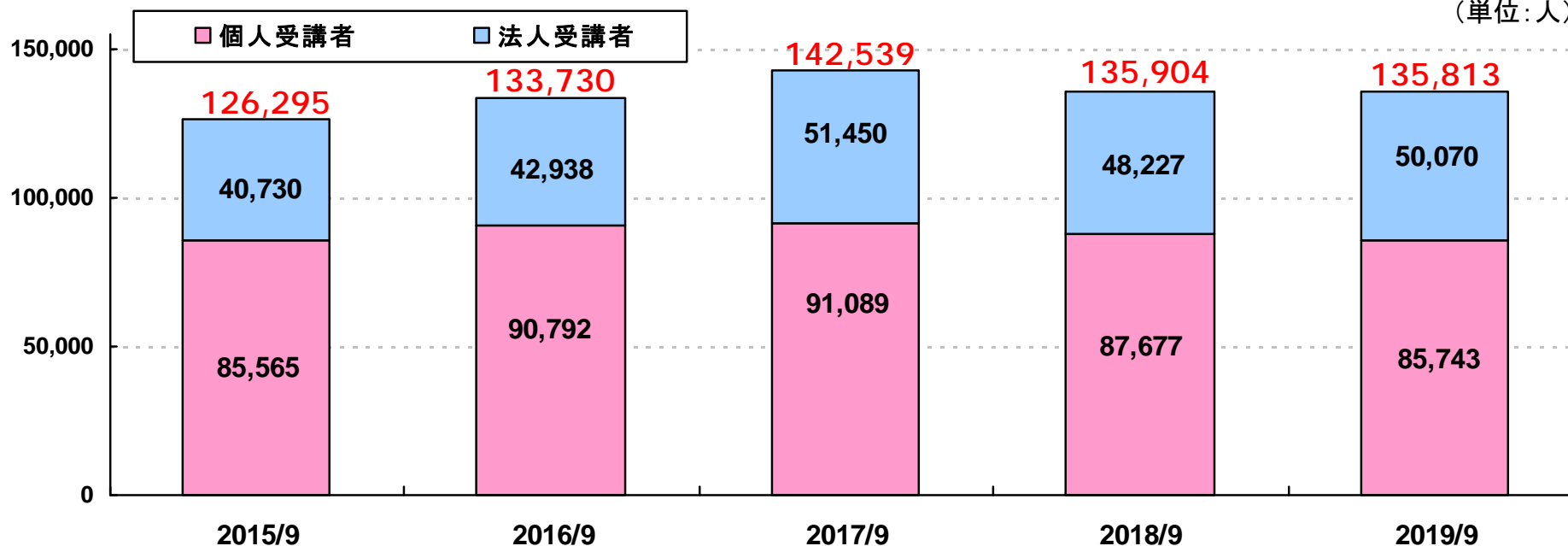
売上高比率	12.9%	13.3%	13.2%	3.1%	3.2%	3.2%	16.9%	17.1%	16.2%	17.4%	18.1%	17.2%	10.7%	11.0%	10.5%
伸び率	-	100.6%	100.4%	-	99.0%	100.7%	-	98.7%	96.7%	-	101.5%	96.4%	-	100.0%	97.8%



# 受講者数の推移

**TAC**

(単位:人)

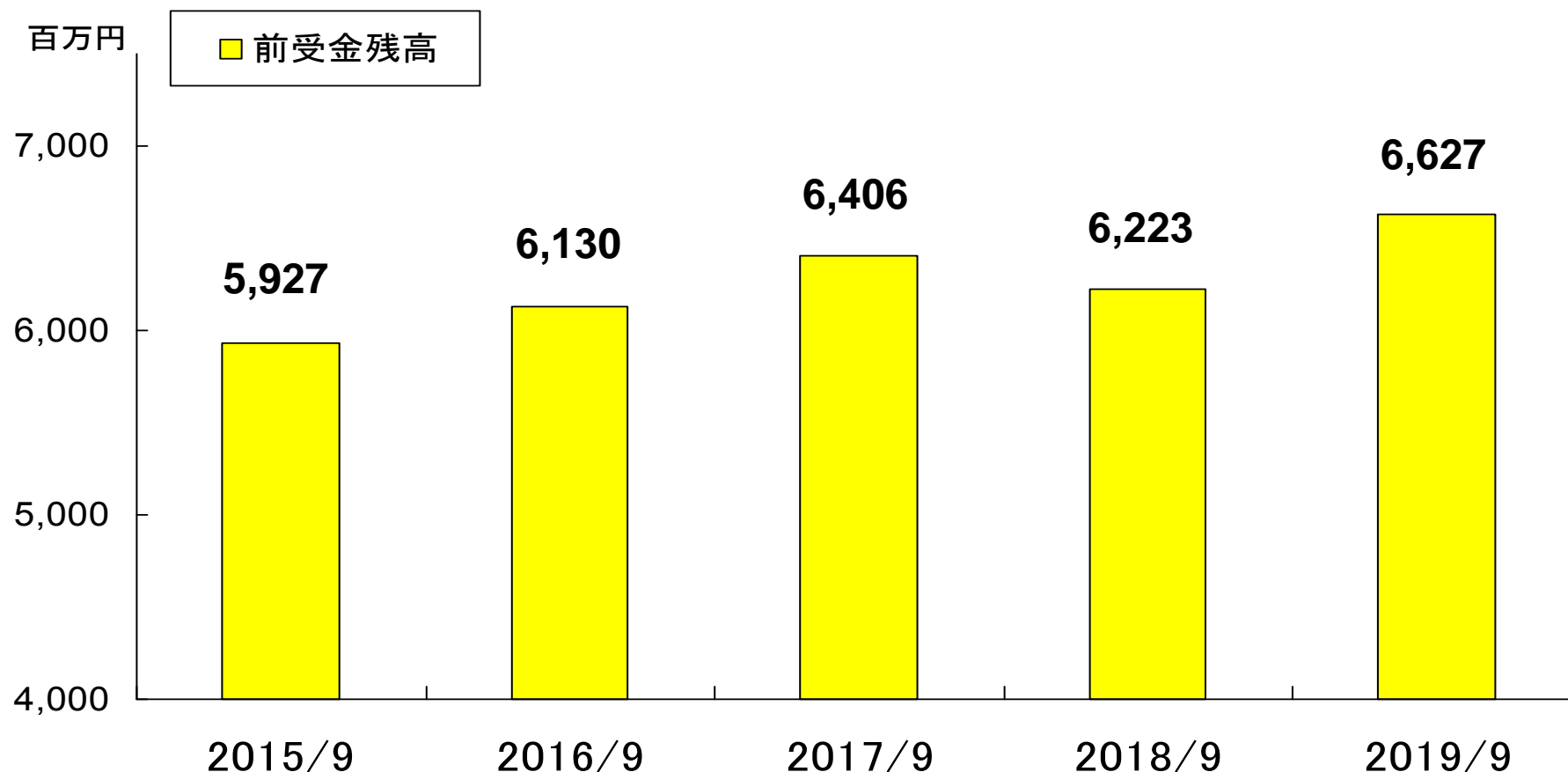


分野	2019/9期	前期比	構成比	2019/9期の概況
①財務・会計分野	21,177	99.7%	15.6%	会計士+17.0%、簿記検定△6.0%
②経営・税務分野	19,079	99.6%	14.0%	税理士△2.5%
③金融・不動産分野	35,861	96.8%	26.4%	建築士+38.6%、マンション管理士△4.0%、宅建士△6.3%
④法律分野	7,253	92.1%	5.4%	司法書士△4.2%、ビジネス実務法務△10.2%
⑤公務員・労務分野	36,161	104.2%	26.6%	公務員(国一・地上)△2.6%、公務員(国総・外専)△18.0%、就職対策関連+34.1%
⑥情報・国際/医療・福祉/その他分野	16,282	102.6%	12.0%	CompTIA+2.7%
合計	135,813	99.9%	100.0%	



## 前受金残高の推移

**TAC**



9月下旬における消費税増税前の駆け込み申し込みによる影響等により前受金残高が増加



## Ⅱ. セグメント別ポイント

---





# セグメント別業績サマリー

# TAC

## 2019/9期のセグメント別概況

※ 売上高は発生ベース

### 個人教育事業

売上高 **66億46百万円**  
(前年同期比 $\Delta$ 1.0%)  
営業利益 **4億25百万円**  
(前年同期比 $\Delta$ 4.8%)

### 法人研修事業

売上高 **24億50百万円**  
(前年同期比+10.3%)  
営業利益 **7億46百万円**  
(前年同期比+30.6%)

### 出版事業

売上高 **16億19百万円**  
(前年同期比+6.0%)  
営業利益 **4億62百万円**  
(前年同期比+51.0%)

### 人材事業

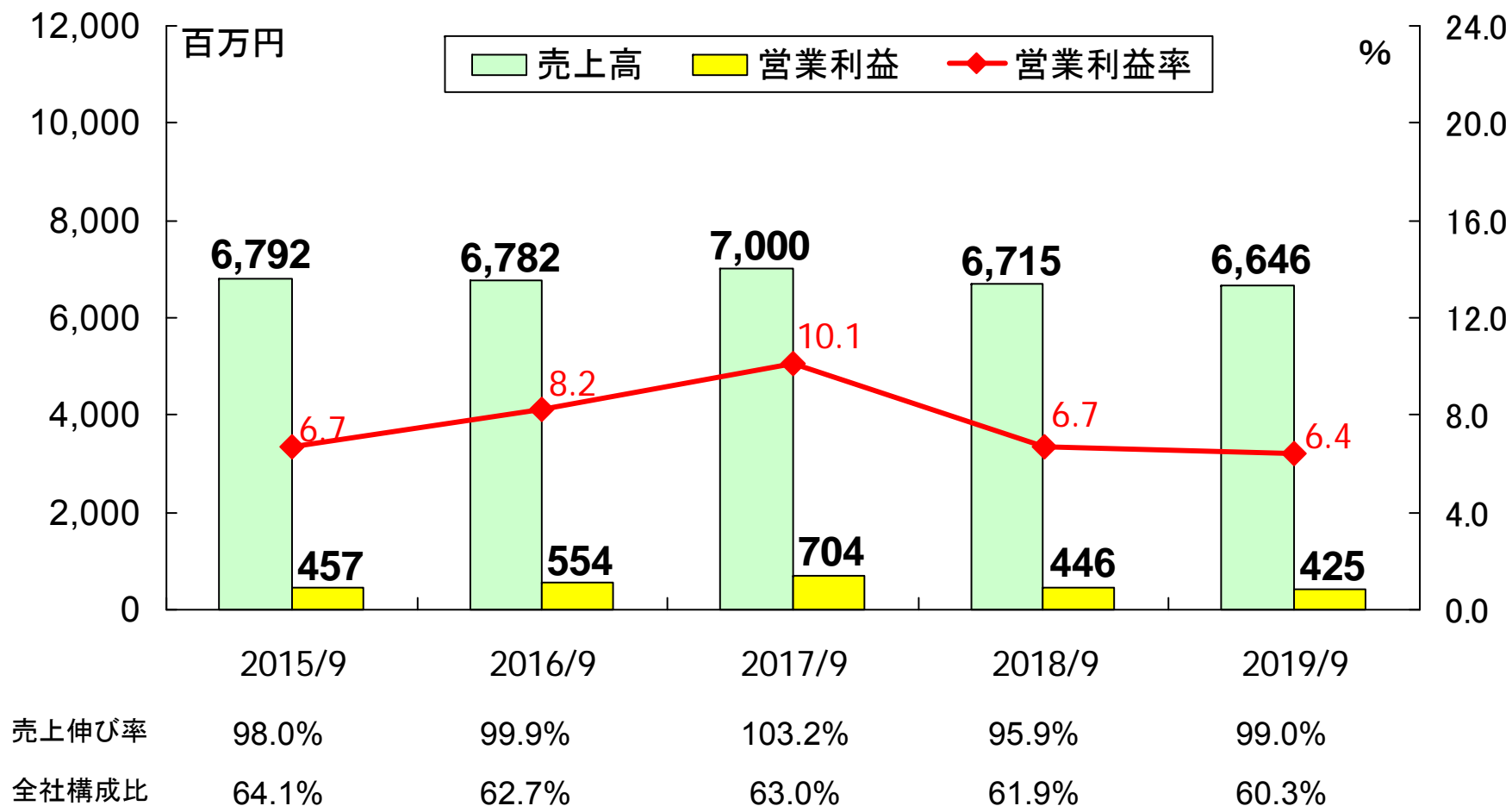
売上高 **3億39百万円**  
(前年同期比 $\Delta$ 19.8%)  
営業利益 **85百万円**  
(前年同期比 $\Delta$ 6.2%)



個人教育事業:

# 個人教育事業の業績推移

**TAC**



・公認会計士講座、建築士講座が好調に推移

・公務員講座は一般企業への良好な就職状況を背景に志願者が減少しており、厳しい状況が続く。

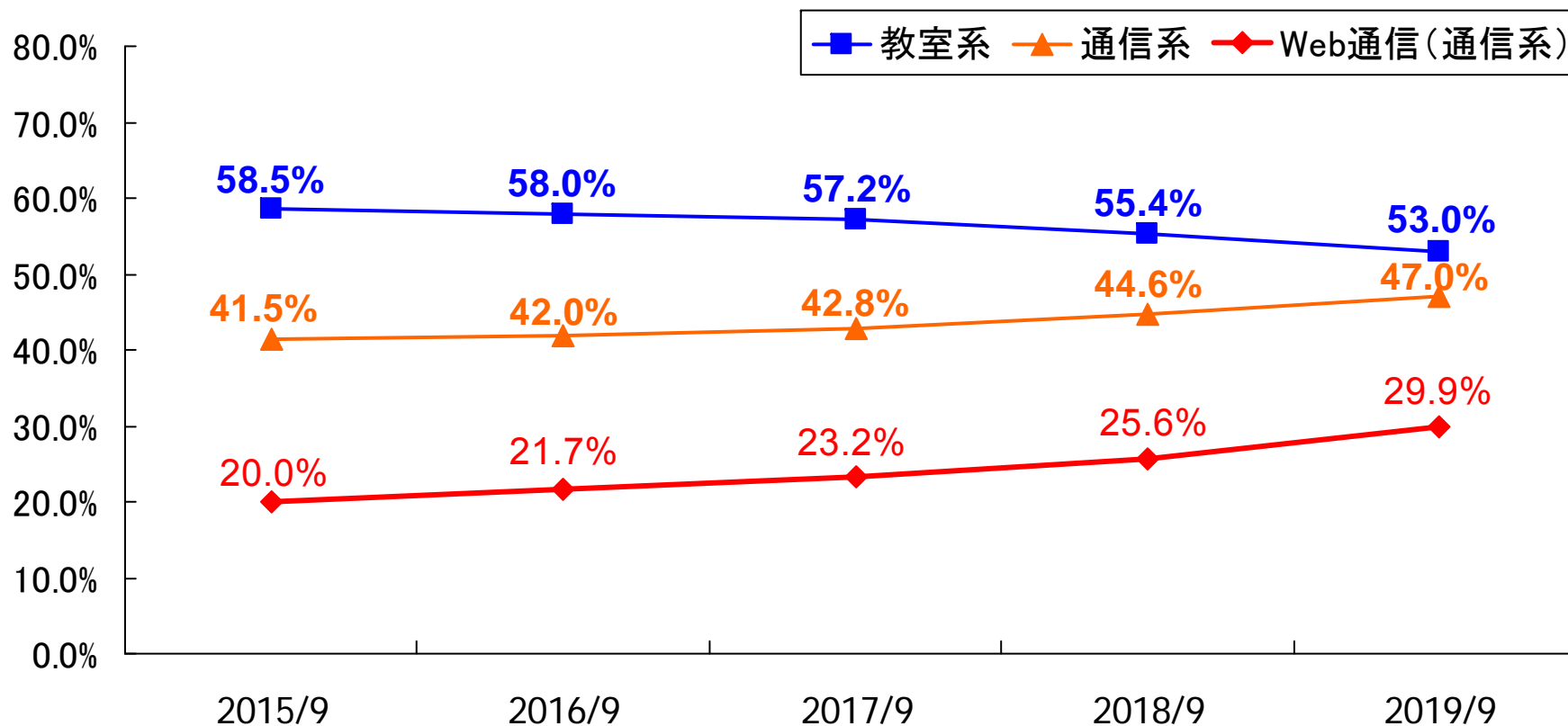


個人教育事業:

# 教室対通信比率

TAC

## 教室・通信 売上高比率の推移



(注)現金ベース売上高に基づく推移

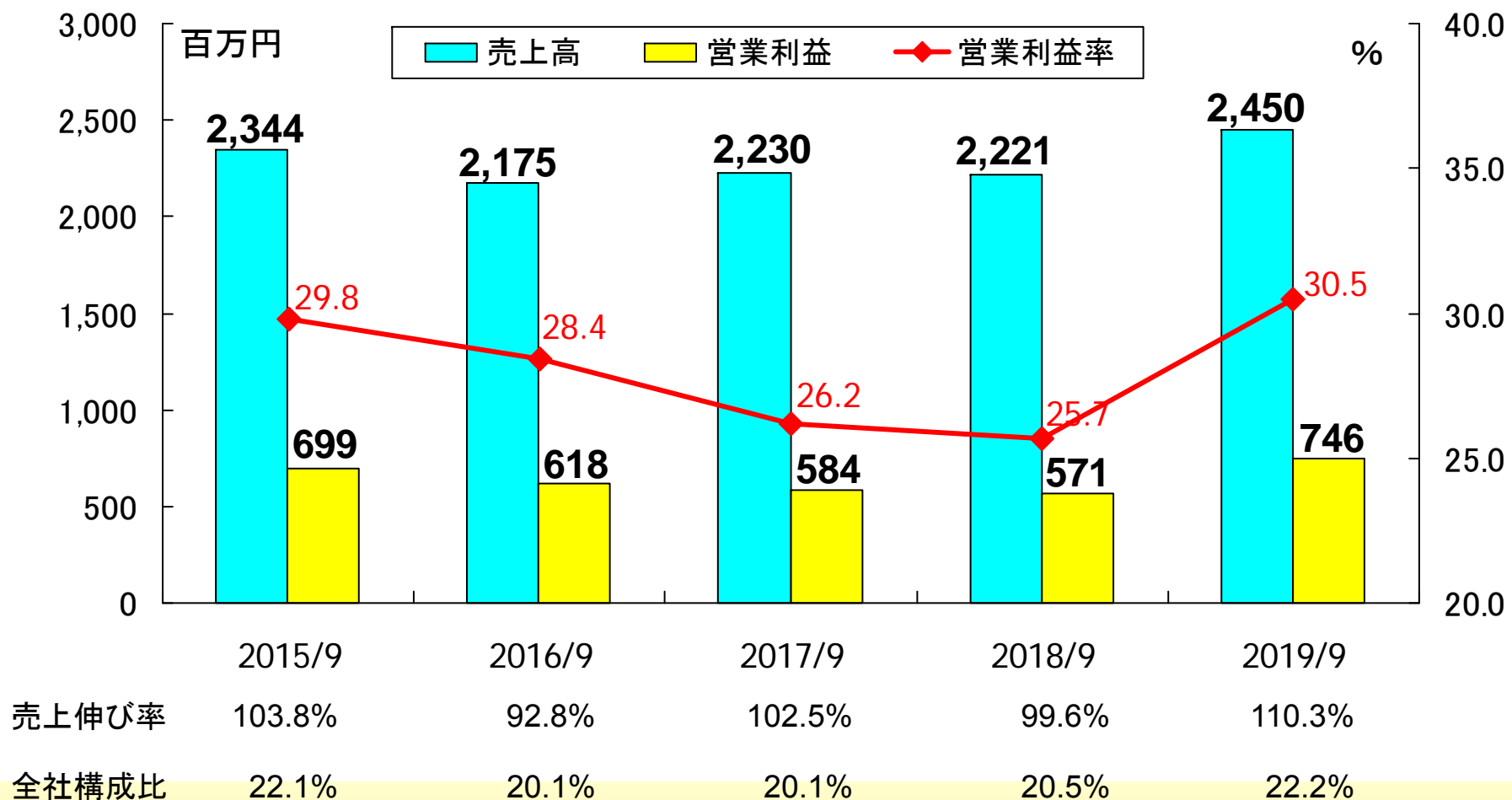
・学習スタイル(ツール)の多様化により、通信スタイルの受講割合が年々上昇



法人研修事業:

# 法人研修事業の業績推移

**TAC**





法人研修事業:

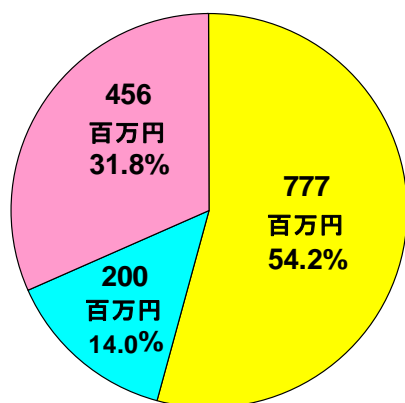
# 法人研修事業の内容

# TAC

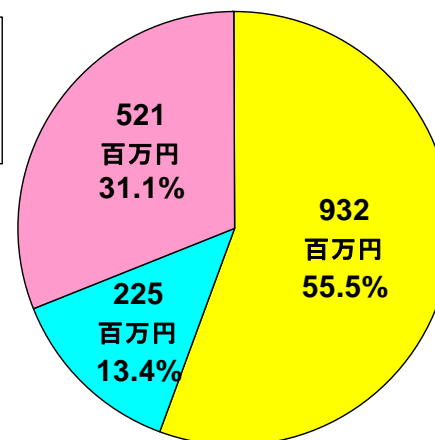

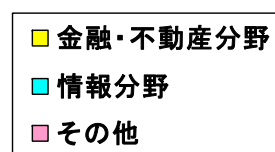
(単位:千円)

	企業研修	大学内セミナー	コンテンツ提供/ 提携校/委託訓練	合計額
売上高	1,679,471	353,962	417,134	2,450,569
前期比	117.2%	102.3%	94.3%	110.3%
構成比	68.5%	14.4%	17.0%	100.0%

## 【企業研修の分野別内訳】



2018/9期=100



2019/9期=117.2

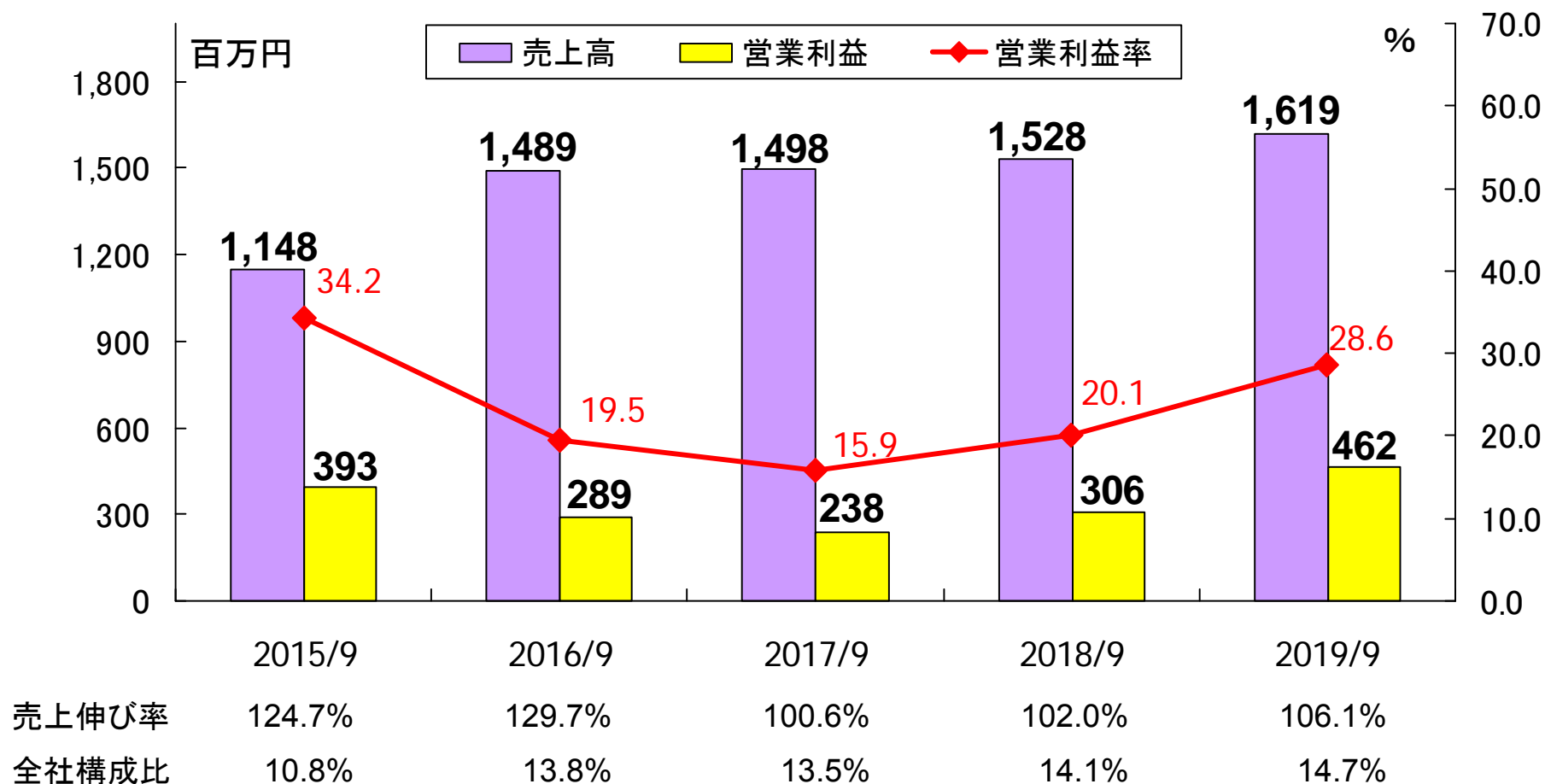
- ・企業研修は営業体制の強化等により売上増
- ・金融・不動産分野は証券アナリストが好調



出版事業:

# 出版事業の業績推移

# TAC



- ・資格試験対策書籍は社会保険労務士、FP、電験、情報処理、司法書士などが好調

- ・宅地建物取引士、簿記検定などは前年を下回る。

- ・資格試験対策書籍以外では、9月に刊行した海外版旅行本「ハルカナ」が売上に貢献

### 【売上の内訳】

- ・TAC出版・・・1,524百万円

- ・W出版・・・189百万円(連結修正前)

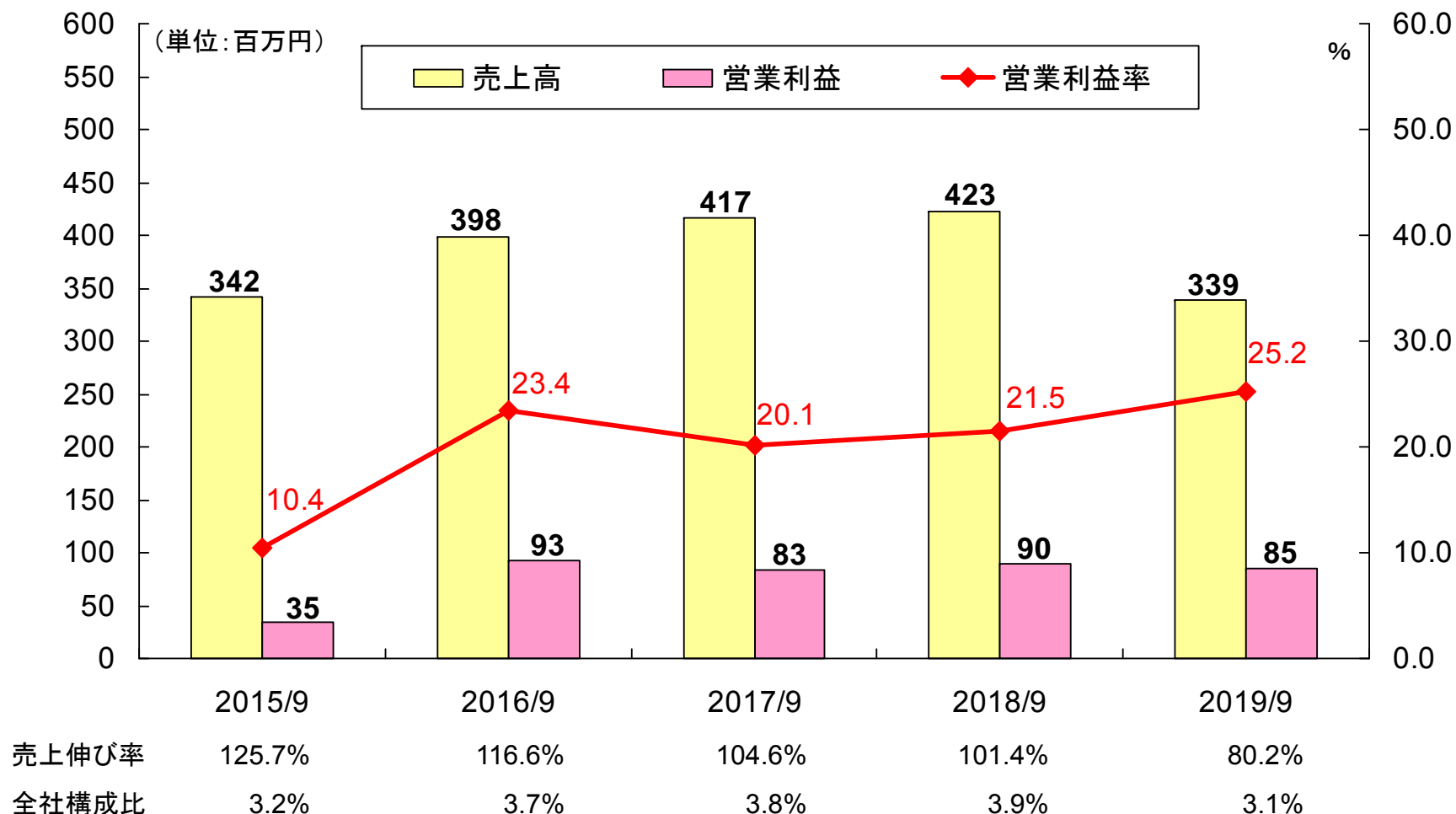
(注) 営業利益は返品調整引当金への繰入・戻入考慮後



人材事業:

# 人材事業の業績推移

**TAC**



- ・人材派遣は労働者派遣法改正の影響で稼働減、広告売上も求人広告効果の低下等の状況によりTPB全体で前年度の売上を下回る。
- ・(株)医療事務スタッフ関西は、前年度に受託した大型案件の未更新などで売上が減少



## Ⅲ. 2020年3月期見通し

---





## 2020年3月期の計画

# TAC

(単位:百万円)

(連結ベース)	2019/9期(実績)		2020/3期(計画)			
	金額	売上比	金額	売上比	計画まで	進捗率
前受金調整前売上高	11,473	104.1%	20,430	100.0%	8,956	56.2%
前受金調整額	△448	△4.1%	—	—	—	—
前受金調整後売上高	11,025	100.0%	20,430	100.0%	9,404	54.0%
売上原価 (返品調整引当金繰入額(純)含む)	6,128	55.6%	12,480	61.1%	6,351	49.1%
差引売上総利益	4,896	44.4%	7,950	38.9%	3,053	61.6%
販売費及び一般管理費	3,739	33.9%	7,630	37.3%	3,890	49.0%
営業利益	1,157	10.5%	320	1.6%	△837	361.6%
経常利益	1,253	11.4%	322	1.6%	△931	389.4%
親会社株主に帰属する 四半期純利益	771	7.0%	100	0.5%	△671	771.1%
1株当たり当期純利益	41.67円		5.40円			



# 2020年3月期上半期のトピック

# TAC

## 【水戸校(提携校)開校】



- ・TAC水戸校(提携校)を2019年9月に新規開校
- ・2019年9月末時点で提携校は14校

**資格の学校** 茨城県内初!  
**TAC** 学び個別ビデオブース  
 自習室利用もOK  
 水戸駅北口徒歩1分、  
 コンコース直結の好立地  
 水戸校 2019年9月開校!  
 自分のペースで資格取得を目指せます。

## 【受講生ニーズへの対応】

- ・個別ビデオルームのwi-fi環境整備(2018年3月より順次導入中)
- ・電子教材導入講座の拡大(公認会計士、社会保険労務士)

**TAC 公認会計士講座**  
 デジタル教材  
 デジタル教材  
 はじめます。  
 本科生 標準装備  
 いいよ! 標準のサービス  
 [TACデジタル教材スタート!]  
 TACの最新教材は、最新のITツール  
 を活用して作成されています。学習  
 効率を高めるだけでなく、学習  
 環境を整えることで、学習意欲  
 を高めることができます。  
 最新のITツールを活用して作成  
 されています。

**デジタル教材**  
 利用者からも大好評!  
 デジタル教材のココが良かった! W 0413  
 1. いつでも閲覧  
 2. 検索機能  
 TACが誇る最新のデジタル教材は、2019年9月より導入されています。  
 この最新教材は、TAC WEB SCHOOL 標準装備です。  
 ご利用方法  
 対象者 2020年度以降の本科コース受講生  
 対象教材  
 動作環境(推奨環境)  
 PC Windows 10 / macOS 10.15  
 動作環境(推奨環境)  
 PC Windows 10 / macOS 10.15  
 動作環境(推奨環境)  
 PC Windows 10 / macOS 10.15

## 【営業体制の強化】

- ・2019年9月末時点で営業部人員+5名(2019年3月末比)

## 【コスト構造改革】

- ・直営22校の最適化(ダウンサイズ)に本格着手
- ・教室使用率、座席稼働率等を算定、具体的削減プランを校舎毎に検討
- ・パンフレット(紙面)の抜本的な見直し

基本テキスト

直営の学校TAC  
**社労士**  
**マイトレ**




# 2020年3月期上半期のトピック

TAC

## 【海外旅行本「ハルカナ」発刊】

- ・旅行本シリーズ「おとな旅プレミアム」(国内全32タイトル)に続き、海外版を新規刊行
- ・全15タイトル(予定)のうち、5タイトル(ホノルル、台北、シンガポール、イタリア、パリ)を9月に発刊



・グアム、ベトナム、ニューヨーク、香港、ソウル etc も順次発売予定



**TAC**



- URL: <https://www.tac-school.co.jp>
- e-mail: [ir-info@tac-school.co.jp](mailto:ir-info@tac-school.co.jp)

# ご参考資料

- ①マーケット環境 ……23～27
  - ②業績等の推移 ……28～31
  - ③その他補足資料 ……32～33
- 





## ①マーケット環境

# ターゲットとするマーケット

# TAC

分野	主な講座等
①財務・会計分野	公認会計士、簿記検定、ビジネス会計検定®、建設業経理士
②経営・税務分野	税理士、中小企業診断士、IPO実務検定、財務報告実務検定
③金融・不動産分野	不動産鑑定士、建築士、宅地建物取引士、マンション管理士／管理業務主任者、賃貸不動産経営管理士、ファイナンシャル・プランナー、DCプランナー(*1)、証券アナリスト(CFA®(*2)含む)、証券外務員、企業経営アドバイザー、ビジネススクール、貸金業務取扱主任者、年金検定、相続検定
④法律分野	司法試験、司法書士、弁理士、行政書士、ビジネス実務法務検定®、法律関連、通関士、貿易実務検定®、知的財産管理技能検定®
⑤公務員・労務分野	社会保険労務士、国家総合職・外務専門職、国家一般職・地方上級、理系公務員(技術職)、警察官・消防官、教員採用試験、国税専門官、マスコミ・就職対策
⑥情報・国際分野	情報処理技術者(ITパスポート、基本情報技術者、応用情報技術者、情報処理安全確保支援士等)、米国公認会計士、米国税理士、米国公認管理会計士、CompTIA®(*3)、IT関連、CIA(公認内部監査人)、個人情報保護士、マイナンバー実務検定、BATIC®(国際会計検定)、TOEIC® L&R TEST
⑦医療・福祉分野	医療事務(医科、歯科)、医療系人材事業
⑧その他	電験三種、会計系人材事業、受付雑収入、TAC BOOK、W-BOOK他

(\*1) DC: Defined Contribution 確定拠出型年金。(\*2) CFA®: Chartered Financial Analyst™。CFA協会認定証券アナリスト。

(\*3) CompTIA: 米国コンピューティング技術産業協会のノンベンダー試験。

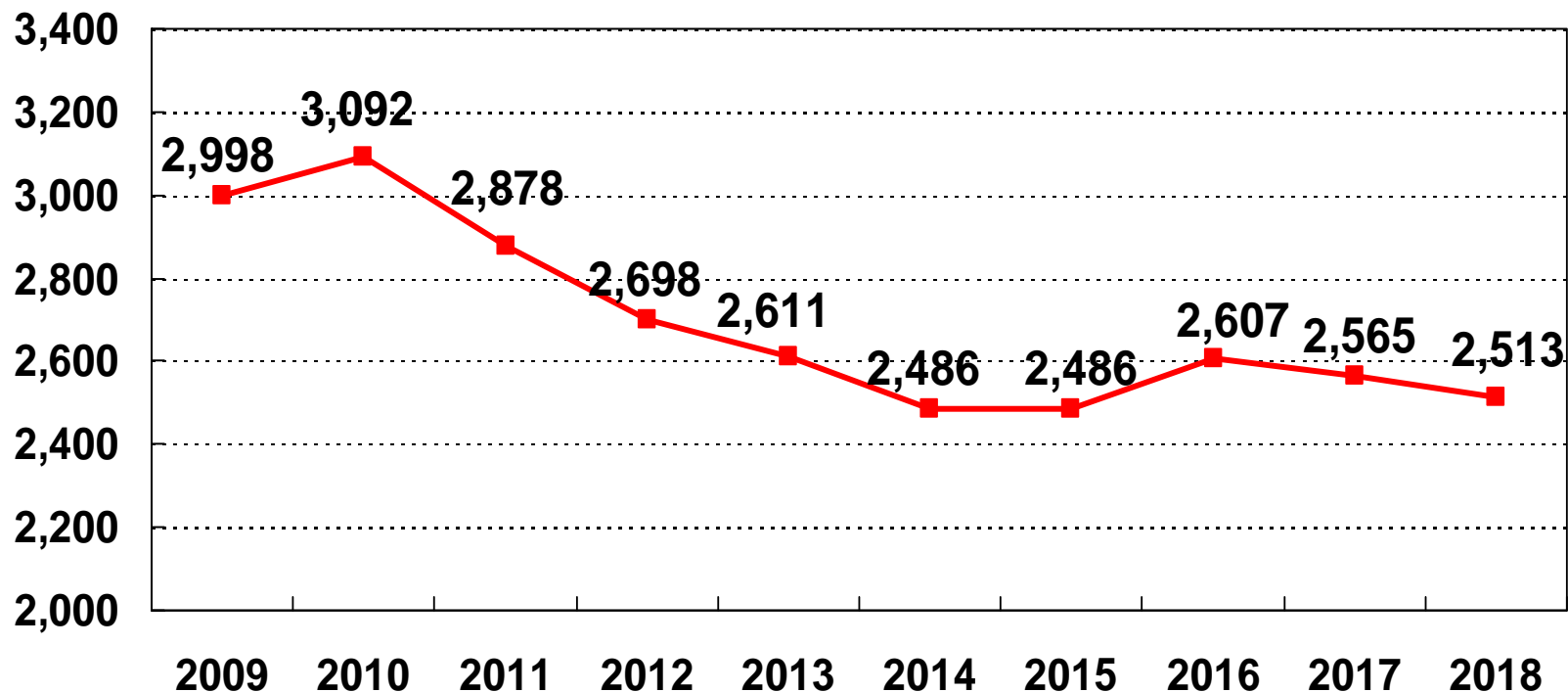


# ①マーケット環境

## 2018年 資格試験申込者推移

# TAC

(単位:千人)



(注)TACが取扱う資格講座の本試験受験申込者数の合計(当社の直面するマーケットデータになります)。

Wセミナーとの事業統合や新規資格講座開講等により、過年度に遡って資格を加減しております。

資格	申込者数	前年度比
公認会計士	12,532人	+790人
税理士	36,701人	△1,824人
不動産鑑定士	2,262人	△11人
予備試験(司法試験)	14,494人	+748人

【2019年度試験の動向】  
(途中経過)

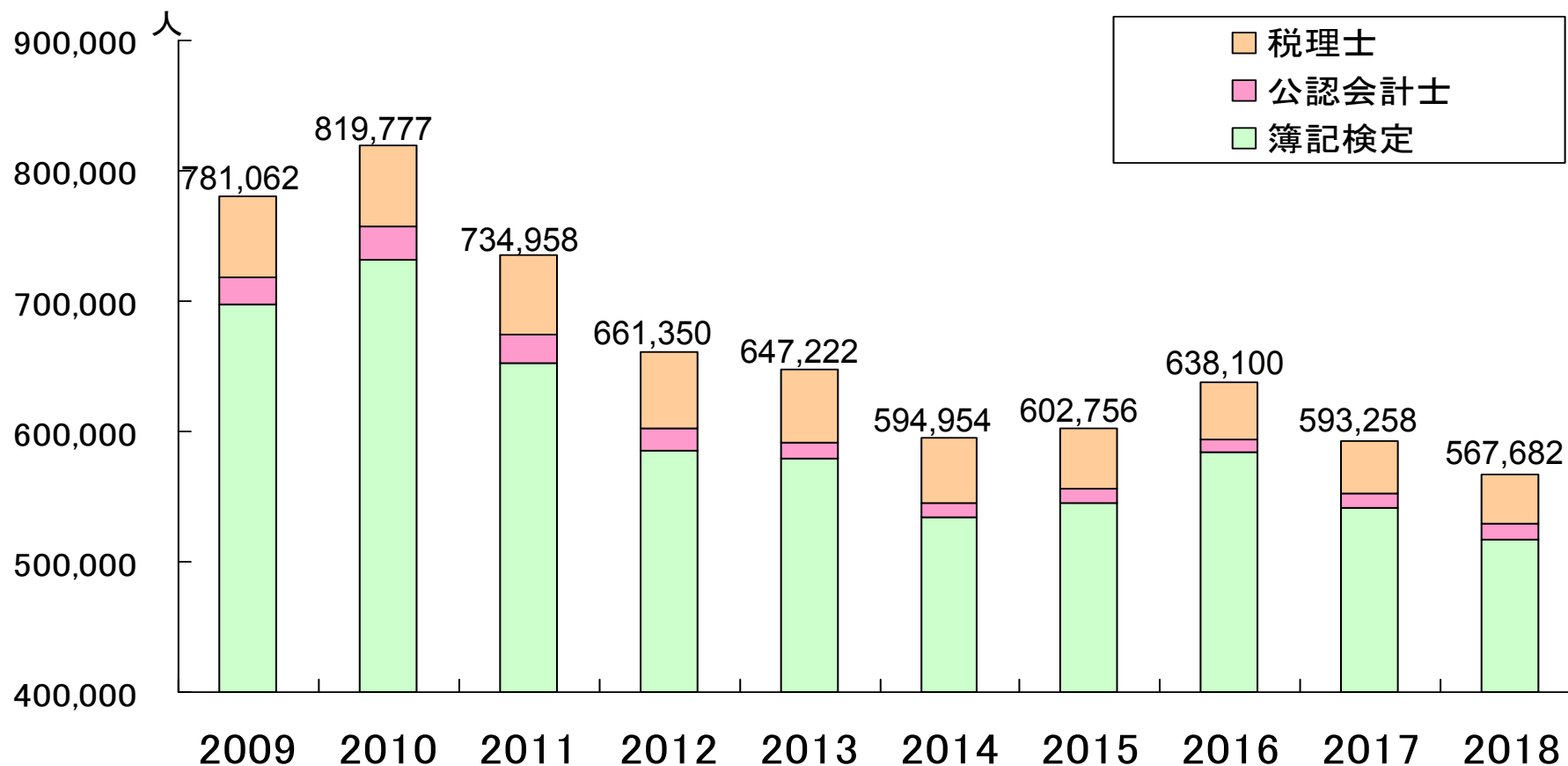




## ①マーケット環境

# 会計系資格マーケットの推移

TAC



### 【2019年の申込者数の途中経過】

簿記検定: 2019年2・6月実施の申込者数は2級122,431人(前年比+3.5%)、3級196,019人(同▲3.6%)と減少

会計士: 2019年の申込者数は12,532人で前年比+790人と4年連続で増加

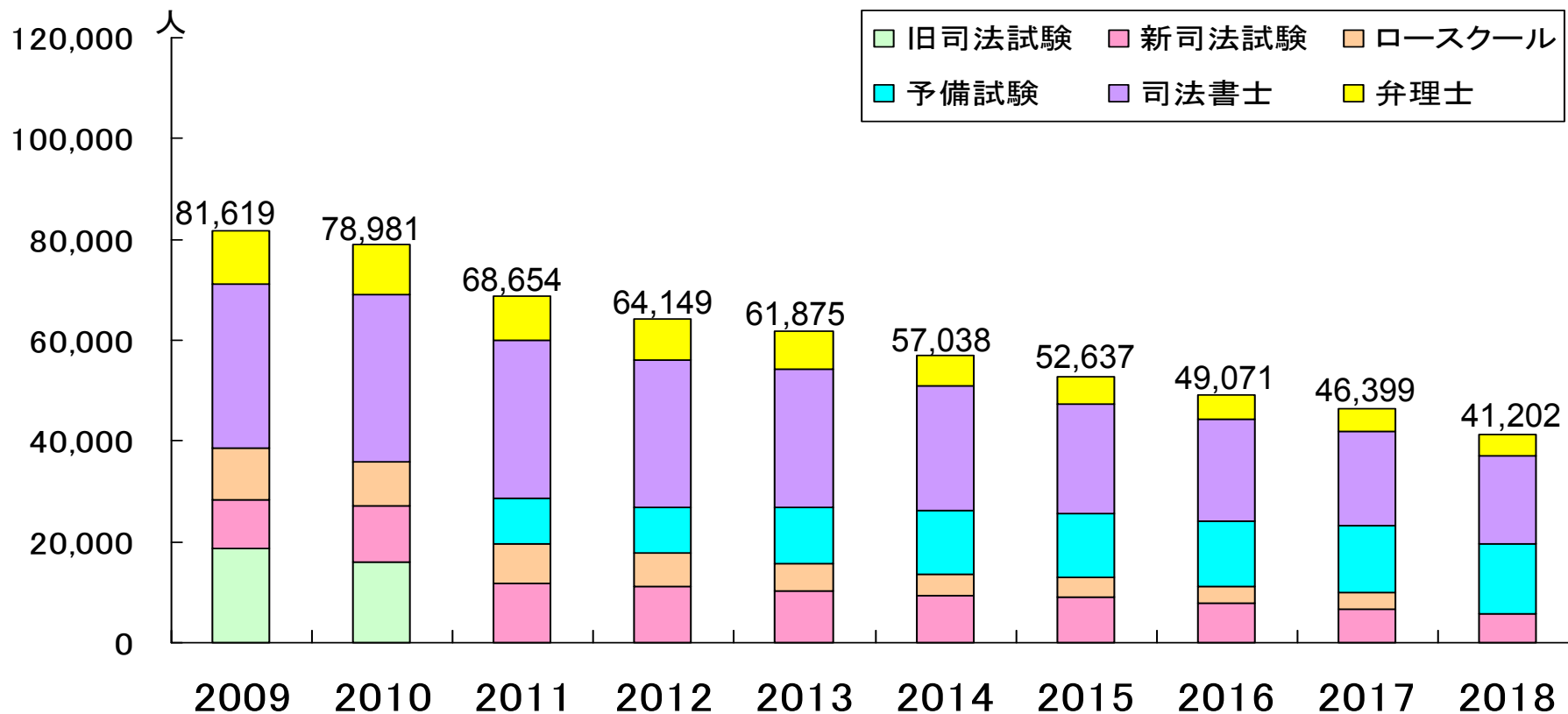
税理士: 長期低落中。2019年の申込者数は36,701人(同▲4.7%)と8年連続減少



## ①マーケット環境

# 法律系資格マーケットの推移

# TAC



### 【2019年の申込者数の途中経過】

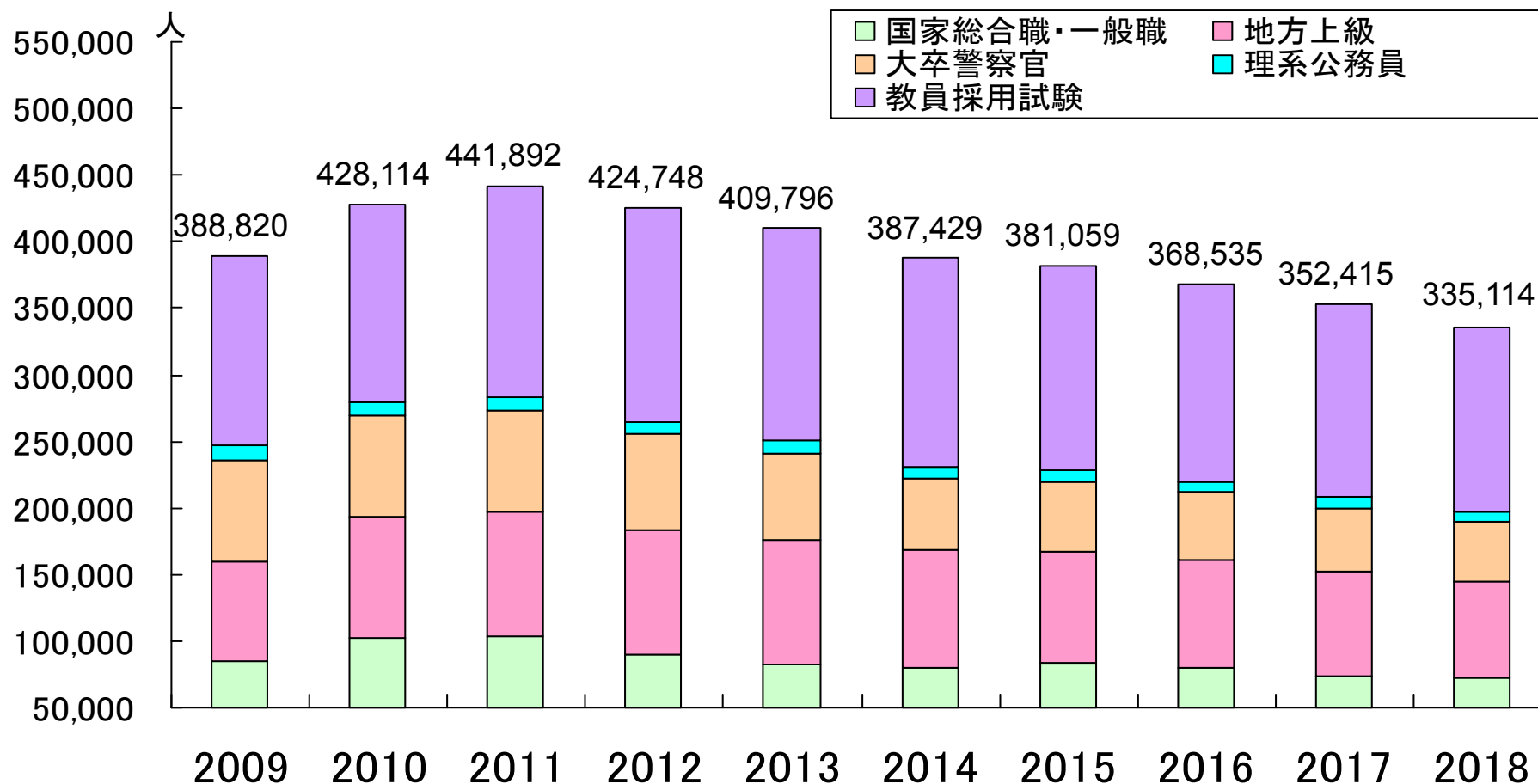
- ・2019年の司法試験予備試験の受験申込者数は14,494人(前年比+748人、同+5.4%)と予備試験人気を背景に安定的
- ・司法書士は16,811人(同▲857人、同▲4.9%)、弁理士は3,862人(同▲115人、同▲2.9%)



# ①マーケット環境

## 公務員系資格マーケットの推移

TAC

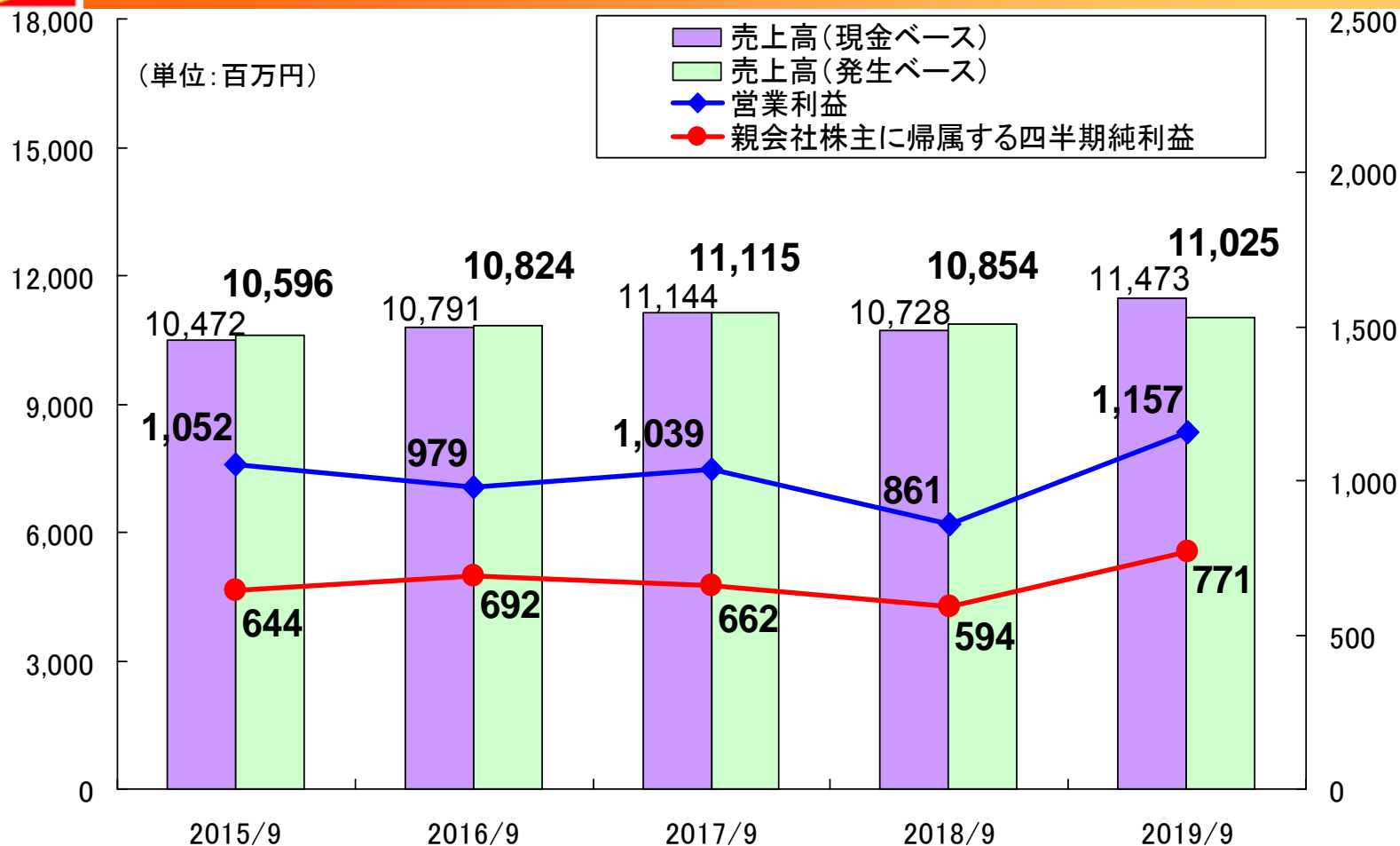


・良好な民間企業への就職状況を受け、公務員志願者は減少傾向



## ②業績等の推移 決算ハイライト

# TAC



- ・消費税増税前の駆け込み申し込みの影響もあり、現金ベース売上高は114億7千3百万円(前年同期比7億4千5百万円増、同6.9%増)
- ・発生ベース売上高は、前受金調整額が4億4千8百万円の繰入となり、110億2千5百万円(同1億7千万円増、同1.6%増)



## ②業績等の推移

# 2019/9期の業績(前期比)

# TAC

(単位:百万円)

(連結ベース)	2018/9期			2019/9期			
	金額	売上比	前期比	金額	売上比	前期差	前期比
前受金調整前売上高	10,728	98.8%	96.3%	11,473	104.1%	745	106.9%
前受金調整額	125	1.2%	—	△448	△4.1%	△574	—
前受金調整後売上高	10,854	100.0%	97.7%	11,025	100.0%	170	101.6%
売上原価	6,167	56.8%	99.4%	6,248	56.7%	80	101.3%
賃借料	1,446	13.3%	100.6%	1,452	13.2%	5	100.4%
人件費	1,852	17.1%	98.7%	1,791	16.2%	△61	96.7%
外注費	1,188	11.0%	100.0%	1,162	10.5%	△26	97.8%
返品調整引当金繰入額(純)	△12	0.1%	—	△119	1.1%	△107	—
差引売上総利益	4,699	43.3%	94.8%	4,896	44.4%	196	104.2%
販売費及び一般管理費	3,838	35.4%	97.9%	3,739	33.9%	△98	97.4%
賃借料	346	3.2%	99.0%	348	3.2%	2	100.7%
人件費	1,962	18.1%	101.5%	1,891	17.2%	△71	96.4%
広告費	498	4.6%	90.0%	453	4.1%	△44	91.0%
営業利益	861	7.9%	82.8%	1,157	10.5%	295	134.3%
経常利益	855	7.9%	86.1%	1,253	11.4%	398	146.6%
親会社株主に帰属する 四半期純利益	594	5.5%	89.7%	771	7.0%	176	129.6%
1株当たり当期純利益	32.14円			41.67円			



## ②業績等の推移 セグメント別損益

# TAC

【発生ベース】

(単位:百万円)

	2018/9期			2019/9期			増 減		
	売上高	営業費用	営業利益	売上高	営業費用	営業利益	売上高	営業費用	営業利益
個人教育事業	6,715	6,268	446 (6.7%)	6,646	6,221	425 (6.4%)	△68 (△1.0%)	△47 (△0.8%)	△21 (△4.8%)
法人研修事業	2,221	1,649	571 (25.7%)	2,450	1,704	746 (30.5%)	+229 (+10.3%)	+54 (+3.3%)	+174 (+30.6%)
出版事業	1,528	1,221	306 (20.1%)	1,619	1,157	462 (28.6%)	+91 (+6.0%)	△64 (△5.3%)	+156 (+51.0%)
人材事業	423	332	90 (21.5%)	339	253	85 (25.2%)	△83 (△19.8%)	△78 (△23.6%)	△5 (△6.2%)
全 社	△33	521	△554	△30	532	△562	+2 (-)	+10 (+2.0%)	△8 (-)
合 計	10,854	9,993	861 (7.9%)	11,025	9,868	1,157 (10.5%)	+170 (+1.6%)	△124 (△1.3%)	+295 (+34.3%)

(注) カッコ内は営業利益率。ただし増減欄については前期比

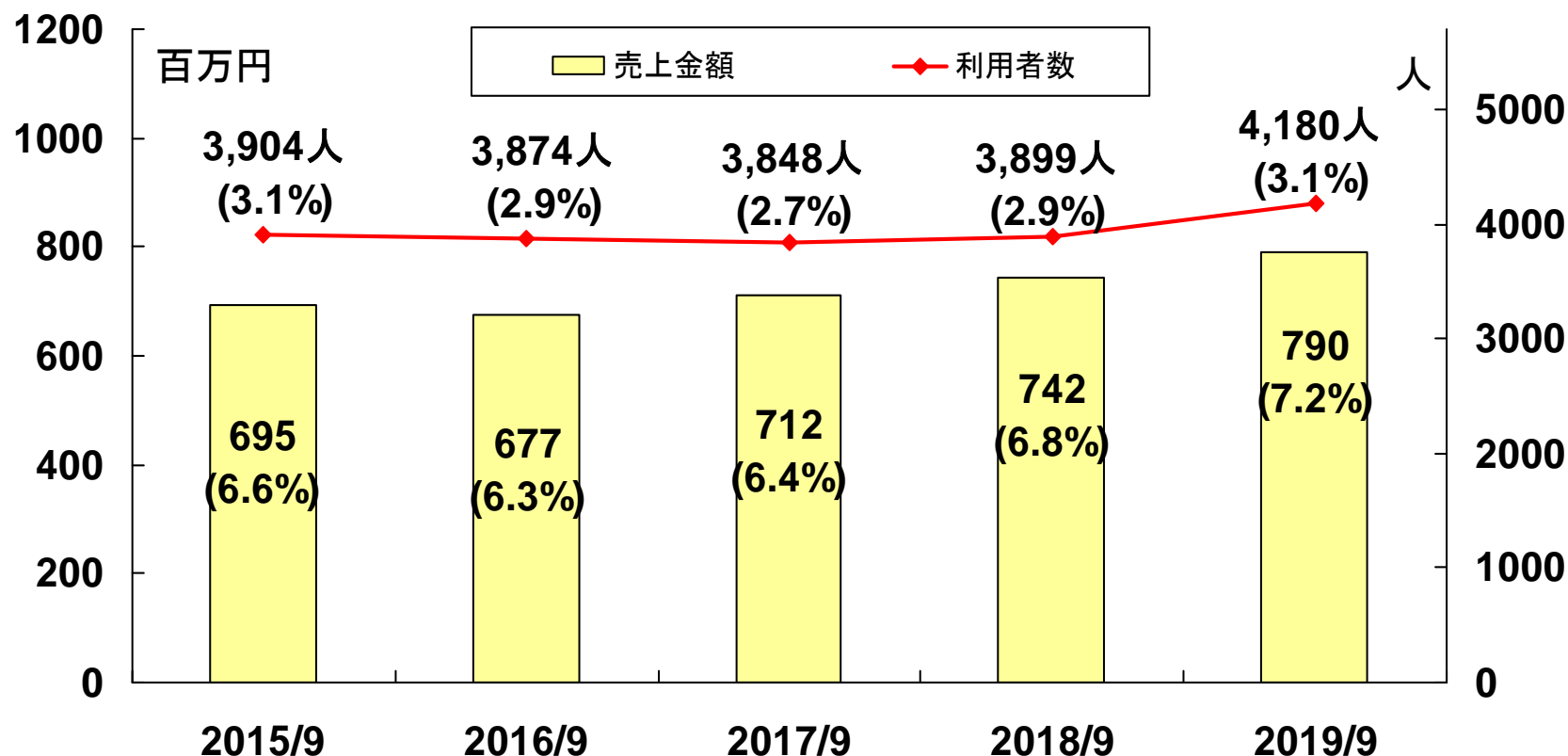


## ②業績等の推移

# 教育訓練給付金制度の影響

# TAC

(注) カッコ内は当社全体の受講者数または売上高に占める割合



・利用者数は前年同期比+281名。売上高も前年同期比+6.5%と増加

・社会人の動向： 利用者数は、簿記検定(同+35.6%)、税理士(同+17.8%)、宅建士(同△4.6%)、社労士(同△0.2%)、診断士(同+8.6%)、建築士(同+14.7%)



### ③その他補足資料

# 資格試験申込者の内訳①

**TAC**

(単位:人)

分野	試験	2011年	2012年	2013年	2014年	2015年	2016年	2017年	2018年	'11-'18比率
財務 会計	簿記検定	651,832	585,003	578,666	534,208	545,431	583,800	540,984	517,415	79.4%
	建設業経理士	20,800	25,124	24,090	24,482	27,317	28,398	28,924	27,956	134.4%
	ビジネス会計検定	8,470	8,420	9,147	9,369	10,945	12,075	13,258	13,298	157.0%
	公認会計士	23,151	17,894	13,224	10,870	10,180	10,256	11,032	11,742	50.7%
経営 税務	税理士	59,975	58,453	55,332	49,876	47,145	44,044	41,242	38,525	64.2%
	中小企業診断士	21,145	20,210	20,005	19,538	18,361	19,444	20,118	20,116	95.1%
金融 不動産	不動産鑑定士	2,171	2,003	1,827	1,527	1,473	1,568	1,613	1,751	80.7%
	建築士	80,446	72,798	67,067	66,118	64,508	66,775	66,340	65,606	81.6%
	宅地建物取引士	231,596	236,350	234,588	238,343	243,199	245,742	258,511	265,444	114.6%
	マンション管理士	19,754	18,894	17,700	17,449	16,466	16,006	15,102	14,227	72.0%
	管理業務主任者	24,376	22,887	22,052	20,899	20,317	20,255	20,098	19,117	78.7%
	証券アナリスト	15,009	13,231	12,835	13,357	13,824	14,476	14,805	14,208	94.7%
	FP	386,806	384,877	368,277	349,410	356,811	389,853	406,224	386,093	99.8%
	DCプランナー	4,237	3,911	3,716	3,550	3,898	5,241	4,607	4,006	94.5%
法律	司法試験(新)	11,891	11,265	10,315	9,255	9,072	7,730	6,716	5,811	48.9%
	ロースクール※	7,829	6,457	5,377	4,407	3,928	3,535	3,322	未実施	—
	予備試験	8,971	9,118	11,255	12,622	12,543	12,767	13,178	13,746	153.2%
	司法書士	31,228	29,379	27,400	24,538	21,754	20,360	18,831	17,668	56.6%

※法科大学院全国統一適性試験は2018年及び2019年の実施を見送り





### ③その他補足資料

## 資格試験申込者の内訳②

**TAC**

分野	試験	2011年	2012年	2013年	2014年	2015年	2016年	2017年	2018年	'11-'18比率
法律	弁理士	8,735	7,930	7,528	6,216	5,340	4,679	4,352	3,977	45.5%
	行政書士	83,543	75,817	70,896	62,172	56,965	53,456	52,214	50,926	61.0%
	ビジネス実務法務	39,946	40,426	40,950	40,853	43,971	44,666	44,841	41,071	102.8%
	通関士	11,760	11,544	11,340	10,138	10,018	9,285	8,627	8,491	72.2%
	貿易実務検定	11,644	13,536	13,102	13,178	13,333	13,461	12,019	10,458	89.8%
	知財検定	17,847	16,796	17,375	16,308	16,580	17,592	15,835	16,223	90.9%
公務員 労務	社会保険労務士	67,662	66,800	63,640	57,199	52,612	51,953	49,902	49,582	73.3%
	公務員/総合職・一般職	103,517	90,261	80,601	80,449	83,215	79,822	74,088	72,720	70.2%
	公務員/地方上級	93,506	92,825	92,734	88,443	84,012	80,738	77,826	71,490	76.5%
	公務員/大卒警察官	75,855	72,397	65,863	53,475	52,211	51,234	48,249	45,490	60.0%
	公務員/理系	10,443	9,307	8,968	8,770	9,073	8,379	8,350	7,166	68.6%
	教員採用	178,380	180,238	180,902	177,820	174,976	187,104	166,068	160,667	90.1%
情報 国際	情報処理技術者	559,275	488,879	469,446	456,876	453,858	499,062	515,460	534,518	95.6%
	BATIC	6,342	5,330	5,125	4,297	3,635	3,428	3,097	3,732	58.8%
合計		2,878,142	2,698,360	2,611,343	2,486,012	2,486,981	2,607,184	2,565,833	2,513,300	87.3%

(参考)

単位:千人

TOEIC® L&R TEST受験者数推移	2011年	2012年	2013年	2014年	2015年	2016年	2017年	2018年	'11-'18比率
公開テスト	1,108	1,100	1,105	1,113	1,232	1,181	1,192	1,212	109.4%
IPテスト(団体特別受験制度)	1,162	1,204	1,256	1,287	1,324	1,319	1,289	1,244	107.1%