

2017年3月期 決算説明会



2017年5月18日

TAC株式会社(コード:4319)



目次

TAC

I . 決算概要	3
II . マーケット環境	7
III . 業績の概況	13
IV . セグメント別ポイント	18
V . 2018年3月期見通し	29
(ご参考資料)	34

I . 決算概要





2017年3月期 決算サマリー

TAC

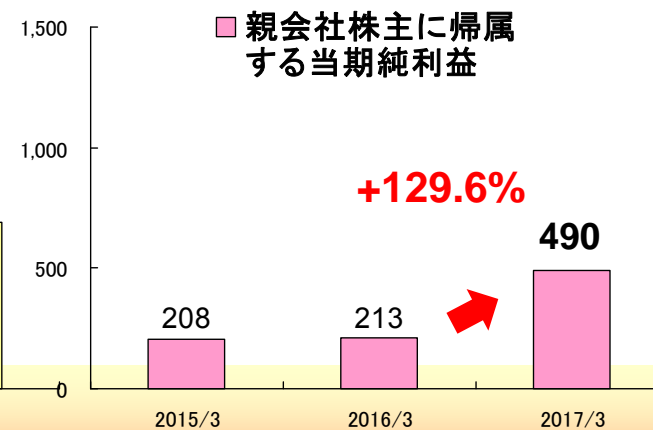
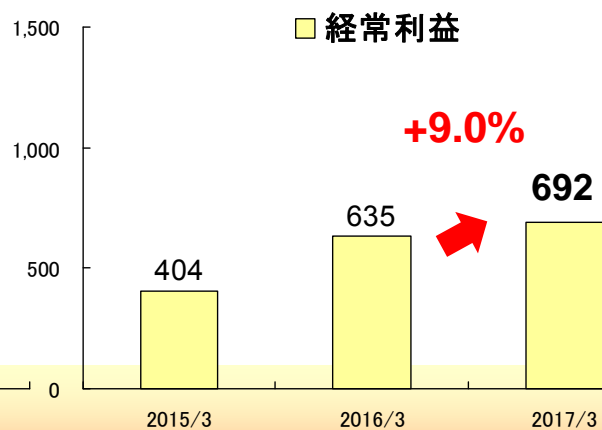
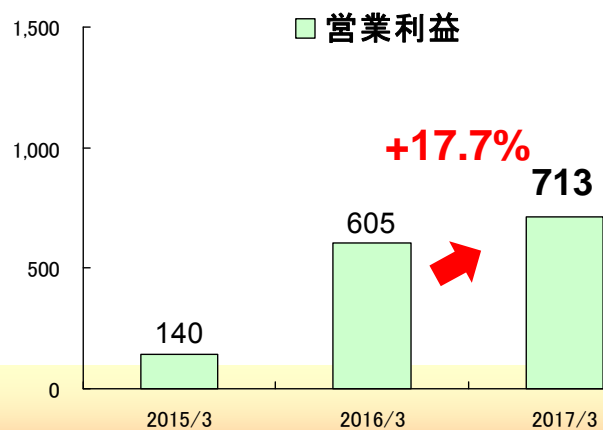
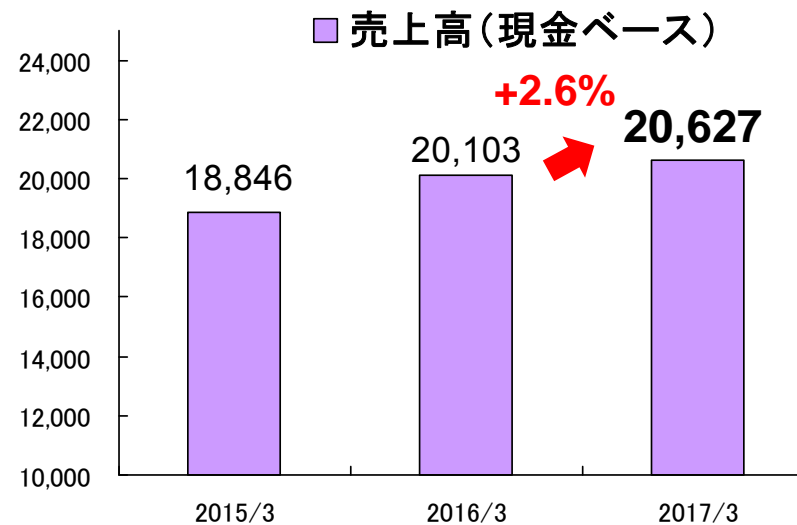
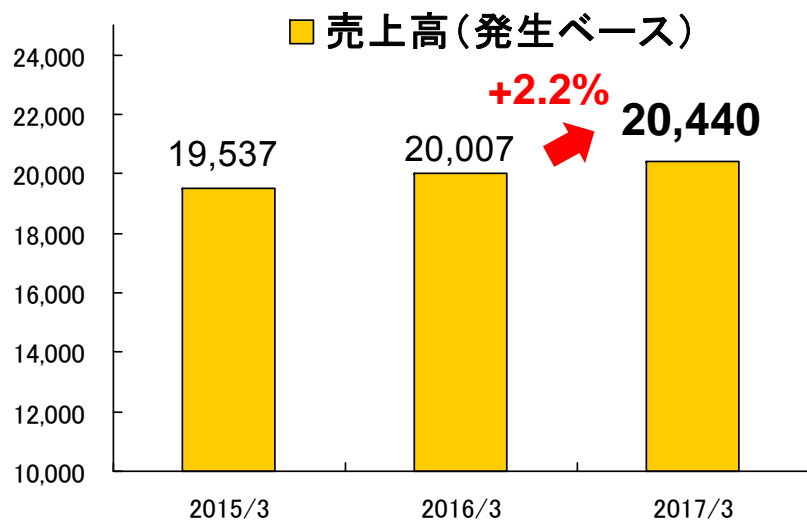
売上高	204億40百万円	(前年同期比+4億32百万円 +2.2%)
営業利益	7億13百万円	(前年同期比+1億7百万円 +17.7%)
経常利益	6億92百万円	(前年同期比+57百万円 +9.0%)
親会社株主に帰属する 当期純利益	4億90百万円	(前年同期比+2億76百万円 +129.6%)
年間配当額 (1株当たり)	4.00円 (中間2円・期末2円)	(前年同期は2.00円) (中間1円・期末1円)

- 売上高、各利益とも2期連続増収増益
- 親会社株主に帰属する当期純利益は、魔法陣の解約に伴う受取和解金の計上等で前年を大幅に上回った
- 年間配当額は前年比倍増の4円を実施



決算ハイライト

TAC

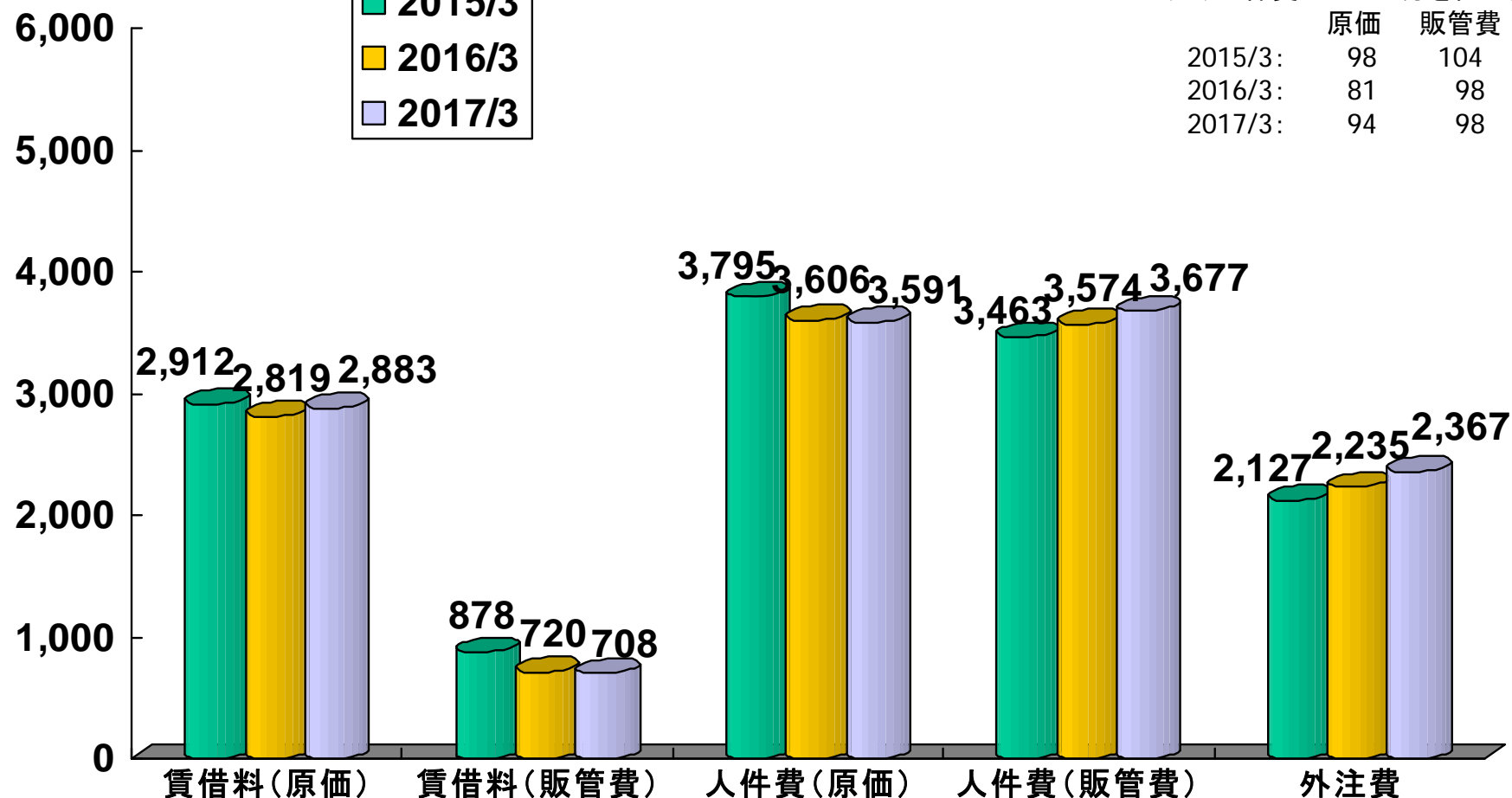




主な営業費用項目

TAC

(単位: 百万円)



(注)人件費にはTPB分を含む。

	原価	販管費
2015/3:	98	104
2016/3:	81	98
2017/3:	94	98

売上高比率	14.9%	14.1%	14.1%	4.5%	3.6%	3.5%	19.4%	18.0%	17.6%	17.7%	17.9%	18.0%	10.9%	11.2%	11.6%
伸び率	96.8%	102.3%		82.0%	98.3%		95.0%	99.6%		103.2%	102.9%		105.1%	105.9%	

Ⅱ. マーケット環境





ターゲットとするマーケット

TAC

分野	講座
①財務・会計分野	簿記検定、ビジネス会計検定、建設業経理士、公認会計士
②経営・税務分野	税理士、中小企業診断士、IPO実務検定、財務報告実務検定
③金融・不動産分野	不動産鑑定士、建築士、宅地建物取引士、マンション管理士／管理業務主任者、ファイナンシャル・プランナー、DCプランナー(*1)、証券アナリスト(CFA (*2)含む)、証券外務員、ビジネススクール、貸金業務主任者、保険検定
④法律分野	司法試験、司法書士、弁理士、行政書士、ビジネス実務法務検定、法律関連、通関士、貿易実務検定®、知的財産管理技能検定
⑤公務員・労務分野	社会保険労務士、年金アドバイザー、国家総合職・外務専門職、国家一般職・地方上級、理系公務員(技術職)、警察官・消防官、 教員採用試験 、国税専門官、労働基準監督官、マスコミ・就職対策
⑥情報・国際分野	情報処理技術者(ITパスポート、 情報セキュリティマネジメント 、基本情報技術者、応用情報技術者、情報セキュリティスペシャリスト、プロジェクトマネージャ、データベーススペシャリスト、システム監査技術者)、米国公認会計士、米国税理士、米国公認管理会計士、CompTIA(*3)、IT関連、CIA(公認内部監査人)、CCSA(内部統制評価指導士)、個人情報保護士、 マイナンバー実務検定 、BATIC®(国際会計検定)、TOEIC® L&R TEST
⑦医療・福祉分野	医療事務(医科、歯科)、医療系人材事業
⑧その他(*4)	人材事業(医療分野に含まれるものを除く)、受付雑収入、TAC BOOK、W-BOOK他

※ 赤字は2013年以降開講講座

(*1) DC: Defined Contribution 確定拠出型年金。(*2) CFA®: Chartered Financial Analyst™。CFA協会認定証券アナリスト。

(*3) CompTIA: 米国コンピューティング技術産業協会のノンベンダー試験。

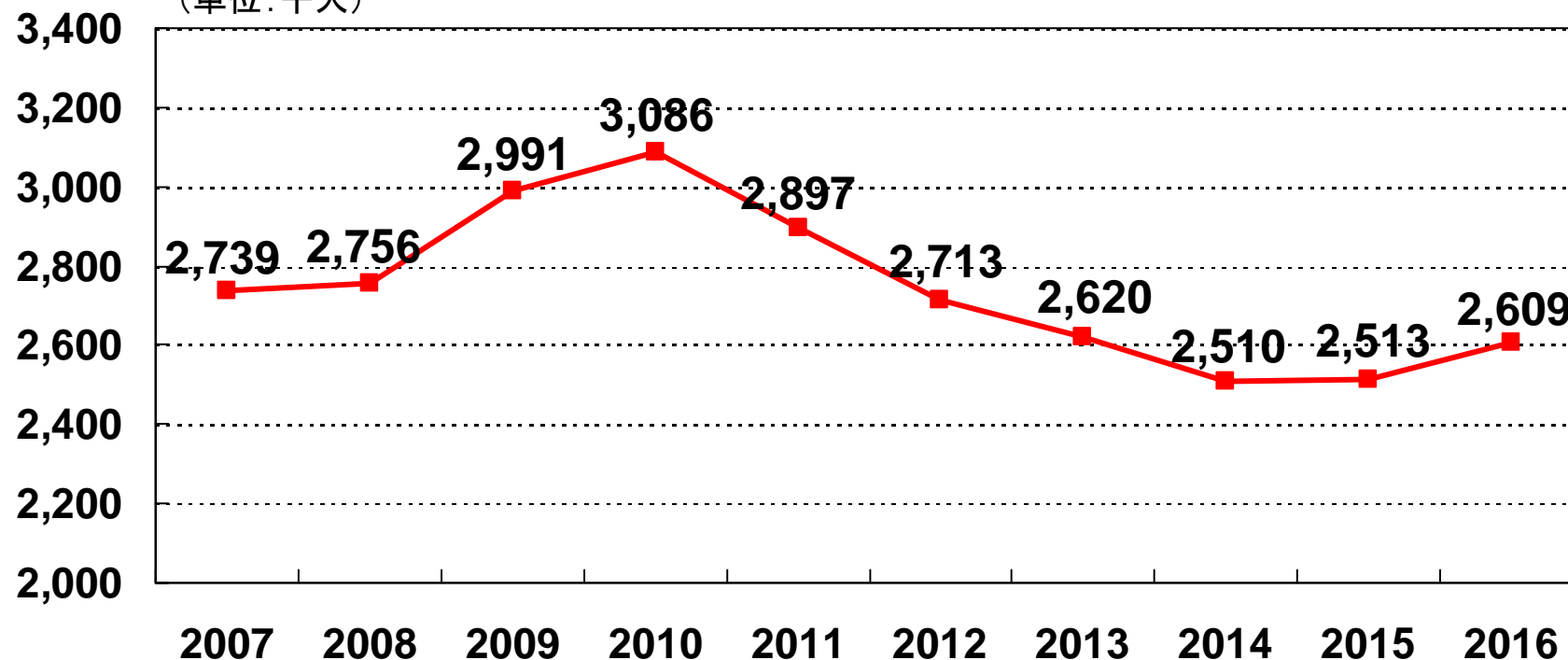
(*4) 従来その他に含まれていた魔法陣((株)ハンド(本社:大阪)が制作する税務申告書作成ソフト)は、総販売代理店取引契約を平成28年3月31日をもって合意解約 8



2016年 資格試験申込者推移

TAC

(単位:千人)



(注)TACが取扱う資格講座の本試験受験申込者数の合計(当社の直面するマーケットデータになります)。

Wセミナーとの事業統合・新規資格講座開講により、過年度に遡って資格を加えております。

【2016年度の動向】

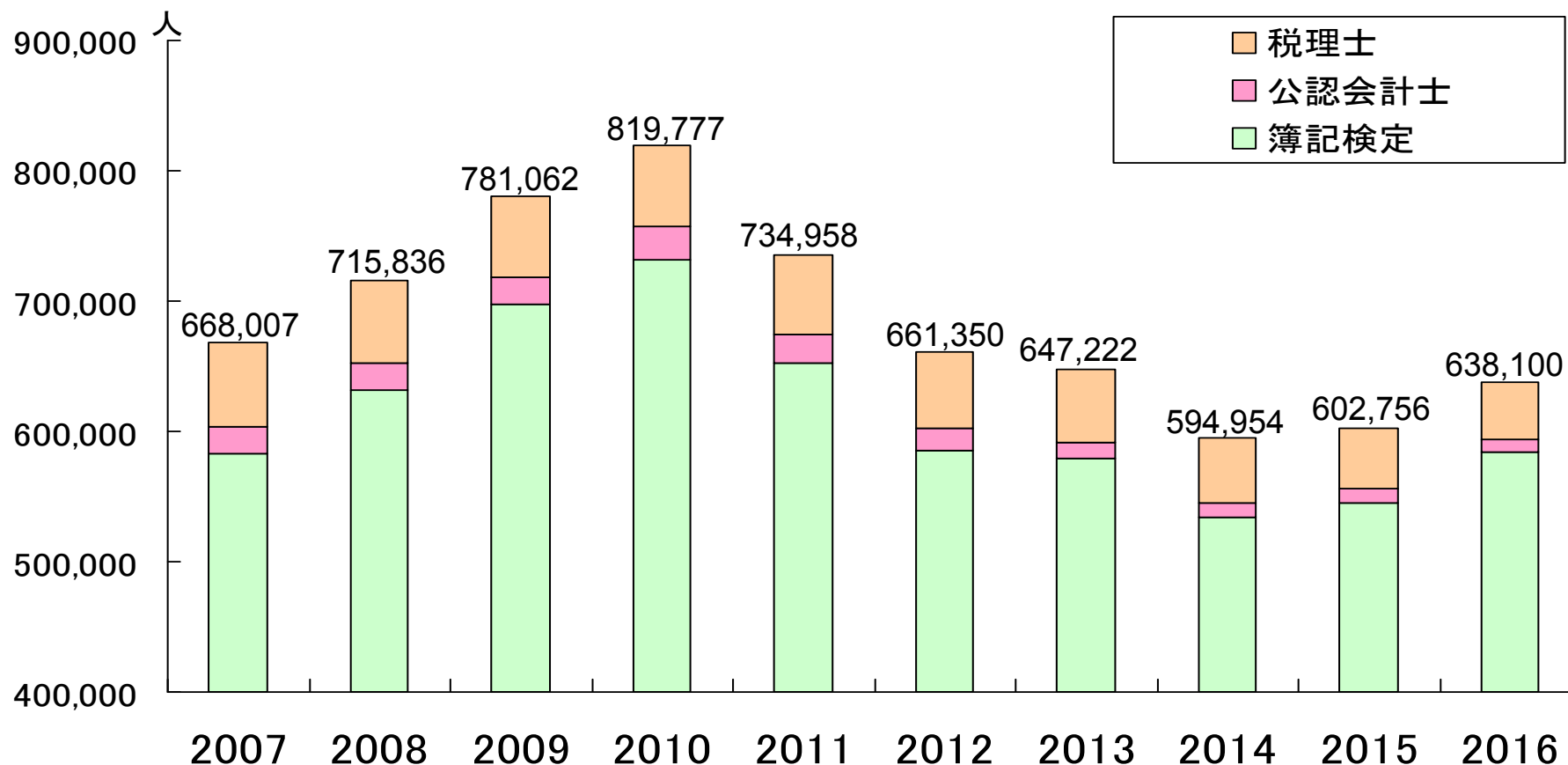
- ・全体的な資格試験申込者数は前年を約9万6千人上回った

主な内訳: 簿記検定 +3万8千人、FP+3万3千人、情報処理関連 +4万5千人



会計系資格マーケットの推移

TAC



【2016年の受験者数(前年比)】

簿記検定: 前年比1級▲5.6%、2級+5.1%、3級+9.3%で、全体では+7.0%と2年連続で増加

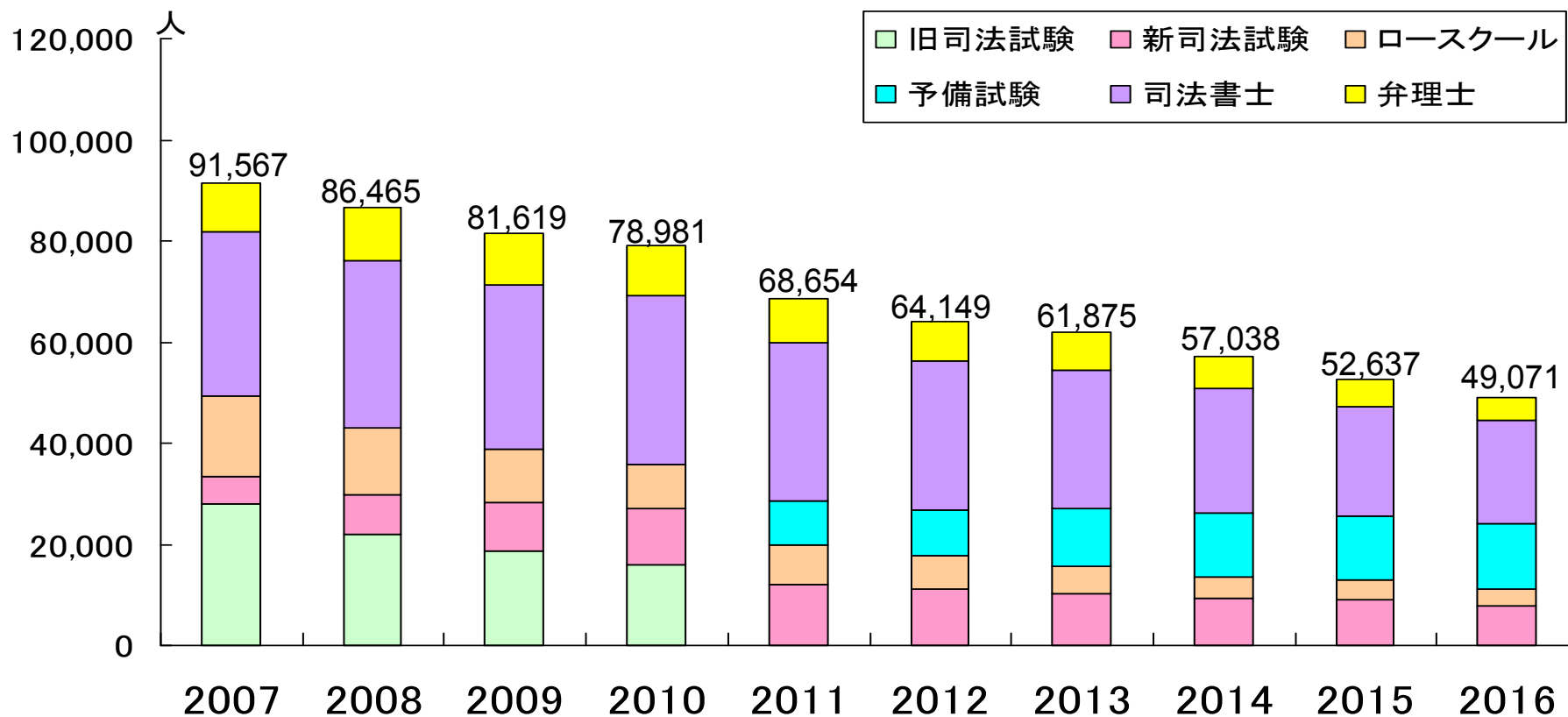
会計士: 前年比+0.7%(昨年は▲6.3%)と6年ぶりに受験者数が増加

税理士: 長期低落中。2016年の受験者数は44,044人(前年比▲6.6%)。



法律系資格マーケットの推移

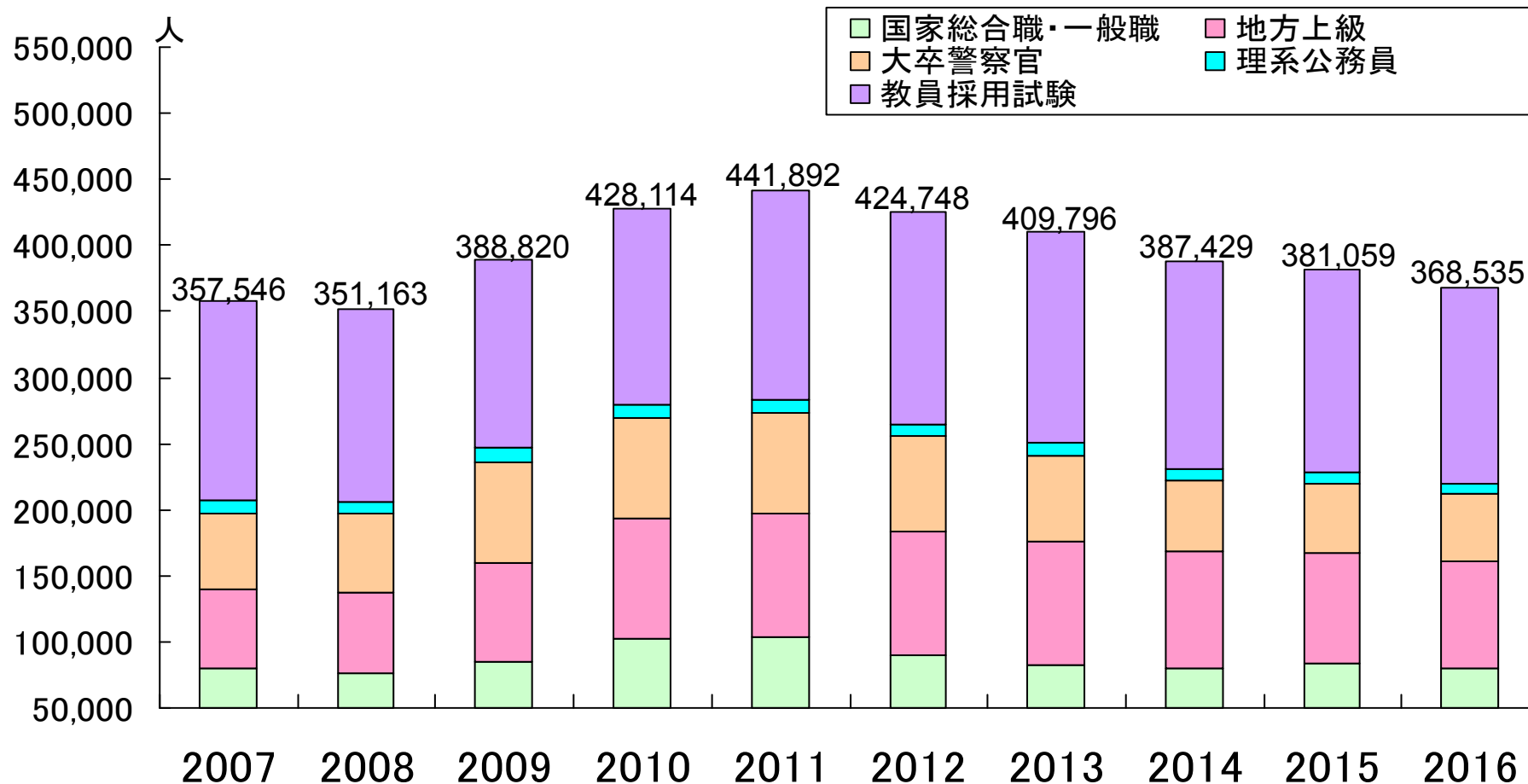
TAC



- ・法律系資格の申込者数は年々減少し、2016年は2007年比で▲42,496人(同▲46.4%)
- ・2016年の司法試験予備試験の受験申込者数は12,767名(前年比+224人、同+1.8%)と予備試験人気を背景に安定的
- ・司法書士は20,360名(同▲1,394人、同▲6.4%)、弁理士は4,679名(同▲661人、同▲12.3%)



公務員系資格マーケットの推移 **TAC**



- ・良好な民間企業への就職状況を受け、公務員志願者はやや減少傾向
- ・教員採用試験の2016年度の受験者数は148,362人で、近年は15万人前後で安定的に推移

Ⅲ. 業績の概況





分野別売上高(前受金調整後・連結) **TAC**

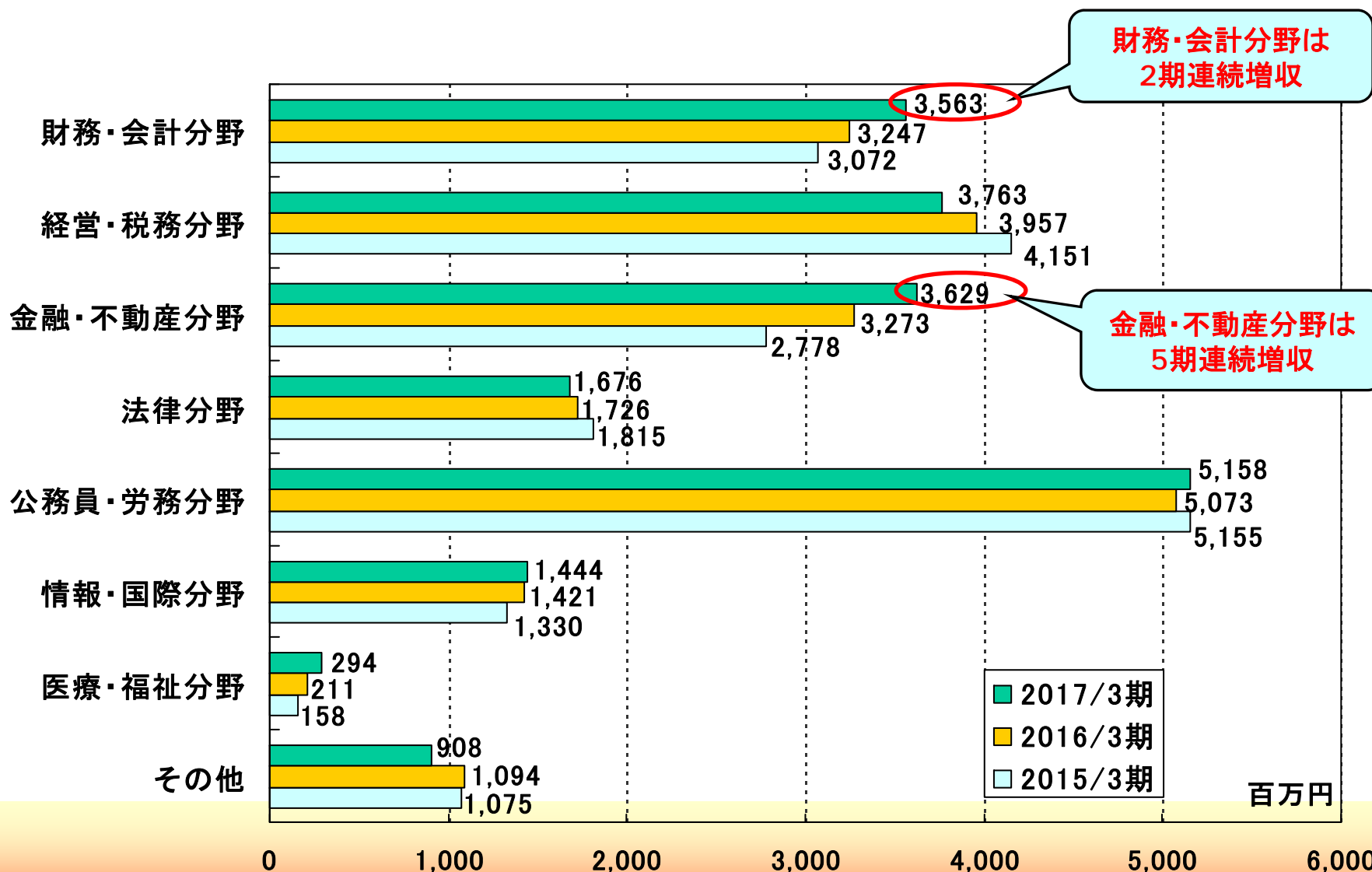
(単位:千円)

分野	2016/3期			2017/3期			コメント (数字は原則として発生ベースでの前期比をあらわしています)
	売上高	前期比	構成比	売上高	前期比	構成比	
①財務・会計分野	3,247,596	105.7%	16.2%	3,563,477	109.7%	17.4%	会計士は、初学者の申込状況に改善傾向も見られ、+3.6%、簿記検定も+14.8%と好調
②経営・税務分野	3,957,356	95.3%	19.8%	3,763,532	95.1%	18.4%	税理士▲7.2%が影響し分野全体でも▲4.9%
③金融・不動産分野	3,273,964	117.8%	16.4%	3,629,938	110.9%	17.8%	金融・不動産分野は好調で、鑑定士は+15.0%、宅建は+19.5%、FP+12.8%、建築士+44.9%
④法律分野	1,726,918	95.1%	8.6%	1,676,973	97.1%	8.2%	司法試験+17.5%、司法書士▲8.6%、弁理士▲9.0%、行政書士▲2.4%
⑤公務員・労務分野	5,073,721	98.4%	25.4%	5,158,510	101.7%	25.2%	社労士+6.4%、国家総合職・外務専門職▲1.2%、国家一般職・地上は前期並み
⑥情報・国際分野	1,421,345	106.8%	7.1%	1,444,040	101.6%	7.1%	CompTIA+5.7%、情報処理+1.0%、語学講座+16.2%、USCPA▲4.6%
⑦医療・福祉分野	211,797	134.0%	1.0%	294,820	139.2%	1.4%	福祉関連書籍の売上が貢献
⑧その他	1,094,533	101.8%	5.5%	908,802	83.0%	4.5%	魔法陣売上が減少。TACBOOK+62.2%、人材関連売上+20.5%
合計	20,007,234	102.4%	100.0%	20,440,094	102.2%	100.0%	



分野別売上高の推移

TAC

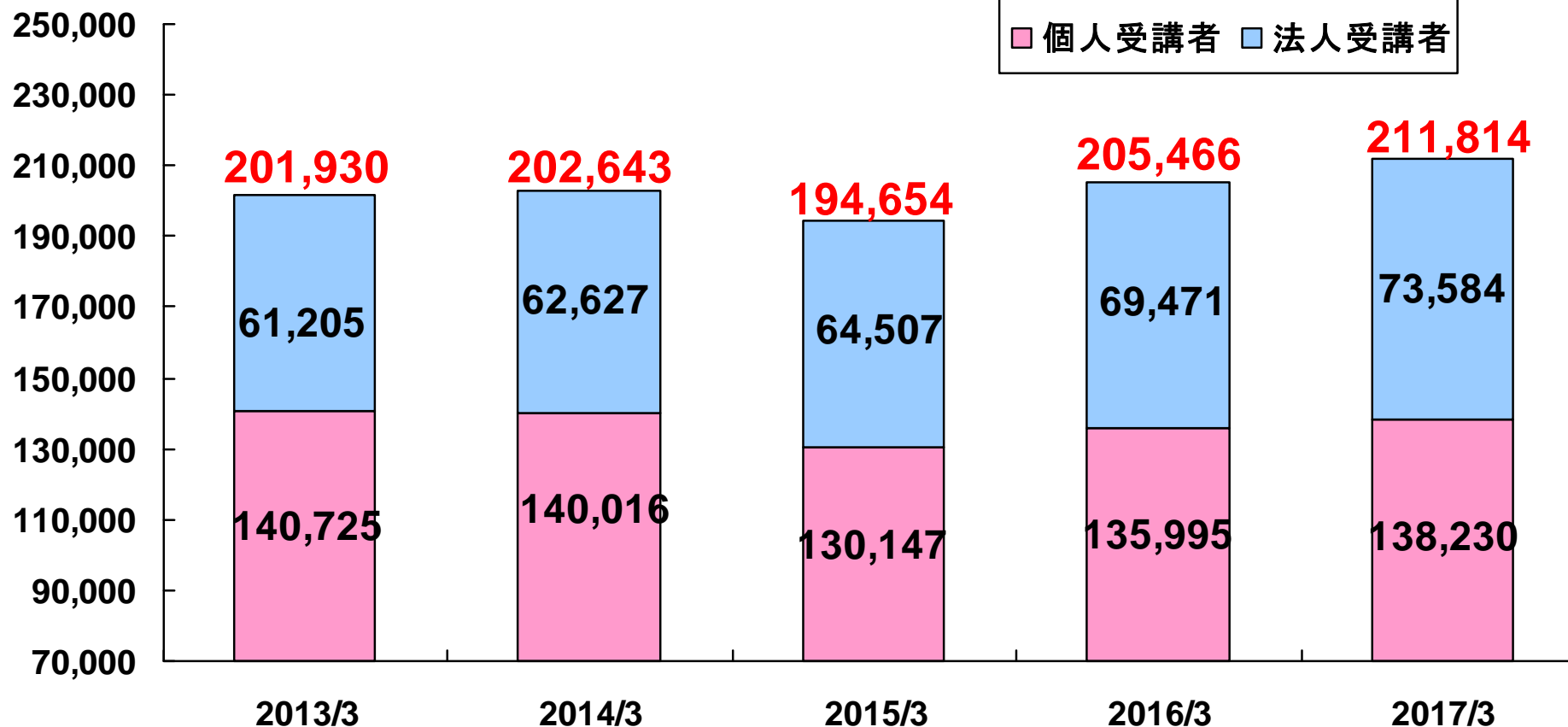




受講者数の推移 (過去5年間)

TAC

(単位:人)



伸び率	98.4%	100.4%	96.1%	105.6%	103.1%
・個人	96.0%	99.5%	93.0%	104.5%	101.6%
・法人	104.4%	102.3%	103.0%	107.7%	105.9%
個人比率	69.7%	69.1%	66.9%	66.2%	65.3%



分野別受講者数

TAC

(単位:人)

分野	2017/3期	前期比	構成比	2017/3期の概況
①財務・会計分野	34,968	108.0%	16.5%	簿記検定+8.6%、会計士+5.4%
②経営・税務分野	28,193	95.2%	13.3%	税理士は全体的な受験者数の減少に抗えず ▲6.8%
③金融・不動産分野	50,636	105.7%	23.9%	鑑定士+5.8%、宅建+12.5%、FP+4.3%、建築士 +27.7%と好調。証券アナリスト▲5.3%、ビジネス スクール▲3.1%
④法律分野	13,515	92.4%	6.4%	行政書士+1.3%の一方、司法試験▲9.2%、司法書 士▲12.2%、弁理士▲15.0%、ビジネス実務法務 ▲10.9%で、分野全体では▲7.6%
⑤公務員・労務分野	56,519	101.4%	26.7%	公務員(国家総合職・外専)▲11.6%、公務員(国家 一般職・地方上級)+6.0%、社労士は前年並み
⑥情報・国際/医療・福祉/ その他分野	27,983	111.1%	13.2%	語学講座+22.5%、CompTIA+55.3%、情報処理 ▲3.8%、USCPA▲9.5%
合計	211,814	103.1%	100.0%	

IV. セグメント別ポイント





2017年3月期 セグメント業績サマリー **TAC**

2017/3期のセグメント別概況

※ 売上高は発生ベース

【個人教育事業】

売上高 **123億23百万円**
(前年同期比 +0.6%)

営業利益 **14百万円**
(前年は△1億83百万円の営業損失)

- 主な取組み
- ▶ インターネット申込システム (e受付)の改修による販売チャネルの強化
 - ▶ 営業時間の短縮 (一部の校舎)
 - ▶ 業務の内製化による費用の削減

【法人研修事業】

売上高 **41億27百万円**
(前年同期比 △6.8%)

営業利益 **10億81百万円**
(前年同期比 △9.5%)

- 主な取組み
- ▶ 語学研修への注力
 - ▶ 多様化する企業の研修ニーズへの柔軟な対応
 - ▶ 魔法陣の穴を埋めるため、事業部全体としての積極的な営業展開

※個人教育セグメントに属する主な会社： TAC、オンラインスクール、TAC総合管理

※法人研修セグメントに属する主な会社： TAC



2017年3月期 セグメント業績サマリー **TAC**

2017/3期のセグメント別概況

※ 売上高は発生ベース

【出版事業】

売上高 **33億35百万円**
(前年同期比+20.7%)

営業利益 **6億41百万円**
(前年同期比+4.7%)

- 主な取組み
- ▶ 日商簿記検定試験の出題区分改訂への対応
 - ▶ 旅行本の出版
 - ▶ 営業強化による販売書店ネットワークの拡大
 - ▶ 新たに挑戦する分野の検討

※出版セグメントに属する主な会社：TAC、早稲田経営出版

【人材事業】

売上高 **7億18百万円**
(前年同期比+15.1%)

営業利益 **92百万円**
(前年同期比+333.3%)

- 主な取組み
- ▶ 会計士、税理士向けの就職説明会の実施
 - ▶ 税理士法人等の法人紹介プロモーション・ビデオ制作の受注
 - ▶ 看護師の求人を取り扱う「TACナースナビ」の開設、医療機関向けDMの送付などの認知度向上のための施策
 - ▶ 医療事務派遣の採算向上

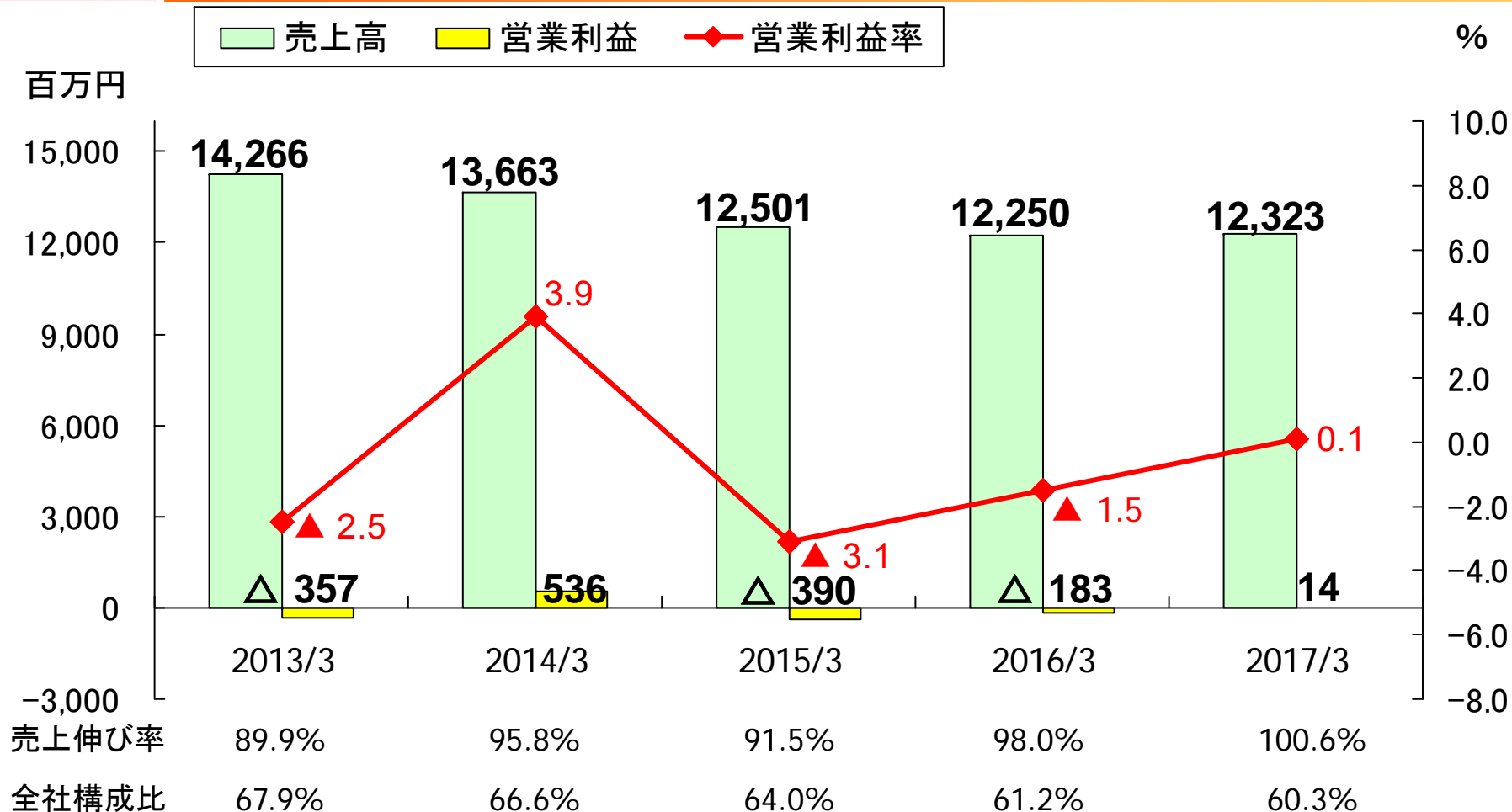
※人材セグメントに属する主な会社：TACプロフェッションバンク、TAC医療事務スタッフ、医療事務スタッフ関西



個人教育事業:

個人教育事業の業績推移

TAC



・現金ベース売上高は124億81百万円(前年同期比+1億47百万円)だったが、前受金調整により、発生ベース売上高は123億23百万円(同+72百万円)となった

・講師料、教材制作のための外注費、賃借料等の営業費用は123億8百万円(同▲1億24百万円)となり、営業利益は14百万円(前年同期は△1億83百万円の営業損失)となった

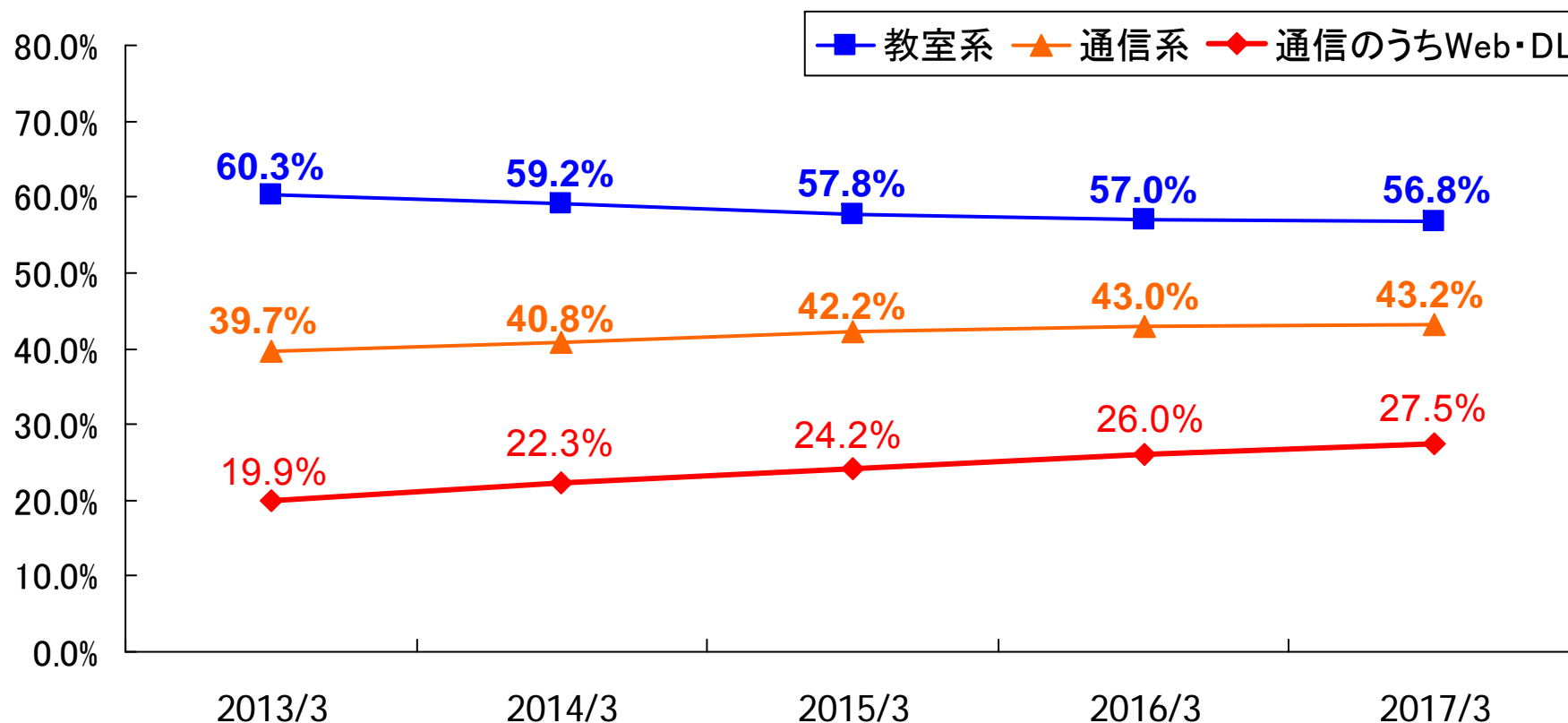


個人教育事業:

教室対通信比率

TAC

教室・通信 売上高比率の推移



(注) 現金ベース売上高に基づく推移

受講スタイルの多様化が進む

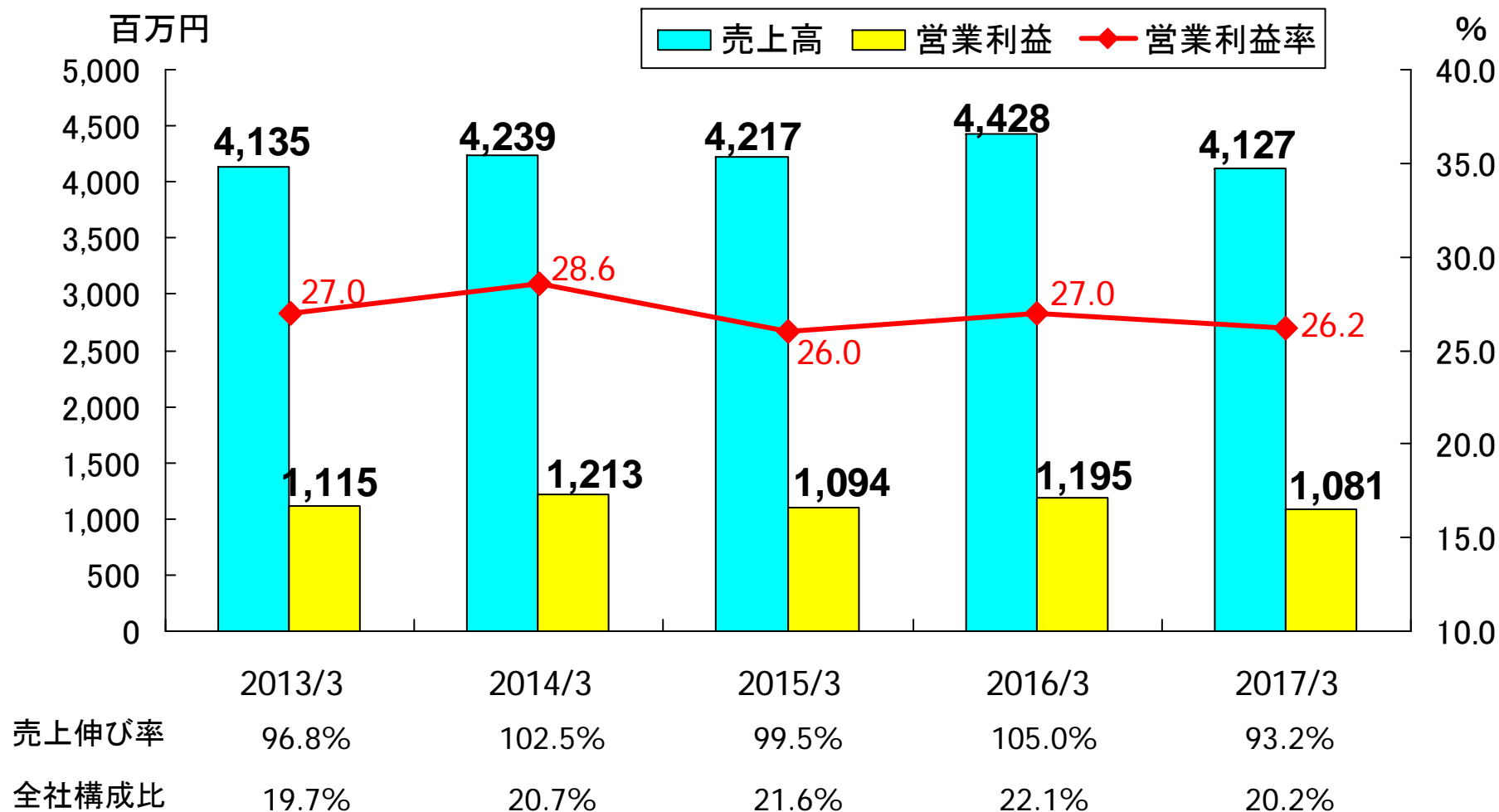
・・・教室系(教室・個別ビデオ)を選択する受講生が56.8%を占めるものの、通信スタイルを選択する受講生が年々増加傾向。



法人研修事業:

法人研修事業の業績推移

TAC



魔法陣の取り扱い終了の影響で減収減益



法人研修事業:

法人研修事業の内容

TAC

(単位:千円)

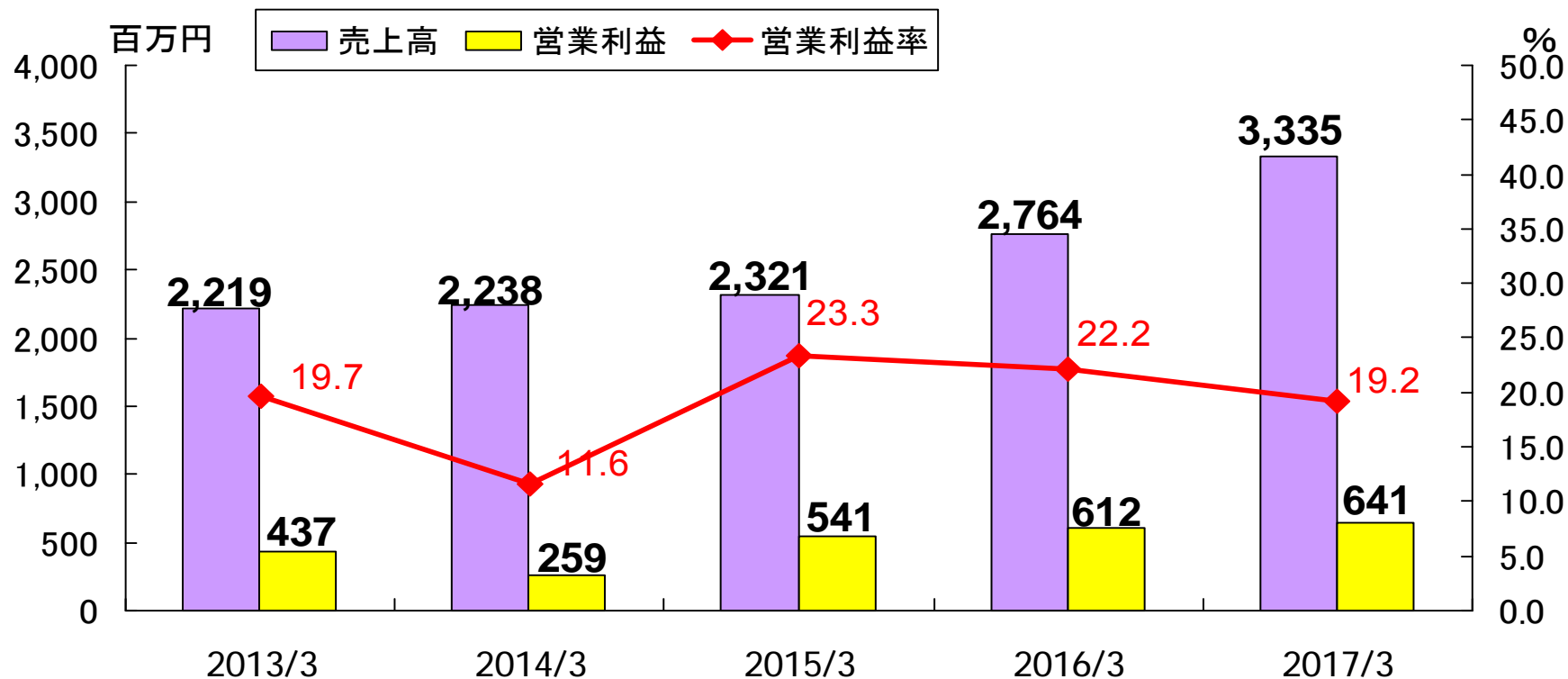
事業	売上高	前期比	構成比	2017/3期の概況
企業研修	2,712,626	101.5%	65.7%	前年同期比101.5%と堅調 宅建+14.4%、FP+3.0%など好調、CompTIA+7.9%
コンテンツ提供	240,678	100.5%	5.8%	金融・不動産、法律分野は好調。全体では前年並み 金融・不動産分野が+14.3%と好調な一方、経営・税務分野 ▲8.7%、公務員・労務分野▲4.1%
提携校	328,880	100.6%	8.0%	会計士、公務員が好調。全体では前年並み 会計士+3.6%、公務員+6.2%、税理士▲13.7%、司法書士 ▲12.2%、社労士は前年並み
大学内セミナー	567,994	96.7%	13.8%	良好な新卒採用状況を受け需要減少 簿記+2.1%、公務員(国家一般・地上)▲4.5%、会計士 ▲7.7%、司法試験▲9.1%
委託訓練	277,005	94.1%	6.7%	委託訓練はマイナス 自治体からの委託訓練は景気回復による需要減による影響で ▲5.9%。魔法陣は2016.3.31で取り扱い終了
合計額	4,127,185	93.2%	100.0%	



出版事業:

出版事業の業績推移

TAC



売上伸び率	106.5%	100.9%	103.7%	119.1%	120.7%
全社構成比	10.6%	10.9%	11.9%	13.8%	16.3%

- ・好調な資格試験対策書籍の売上におとな旅プレミアムの売上も加わり、大幅増収
- ・営業利益も、制作費や販促費、返品関連の引当金設定額が増加したものの増益を達成

(注) 営業利益は返品調整引当金の繰入・戻入考慮後

【売上の内訳】

- ・TAC出版・・・3,042百万円
- ・W出版・・・486百万円(連結修正前)



出版事業:

TACグループの出版事業

TAC

順位	出版社	2016年売上金額(百万円)
1	講談社	2,963
2	KADOKAWA	2,707
3	集英社	1,707
4	小学館	1,517
5	新潮社	1,091
6	学研プラス	911
7	文藝春秋	819
8	ダイヤモンド社	793
9	岩波書店	661
10	幻冬舎	595
11	朝日新聞出版	529
12	宝島社	519
13	PHP研究所	462
14	TAC出版事業合計	456
15	旺文社	448
16	河出書房新社	441
17	昭文社	423
18	技術評論社	422

TOP14にランク入り

TAC出版と経営統合した早稲田経営出版を合算すると、著名な出版社とともに、**14位相当**の売上規模があり、資格書籍専門の出版社としては有数の規模を誇ります。

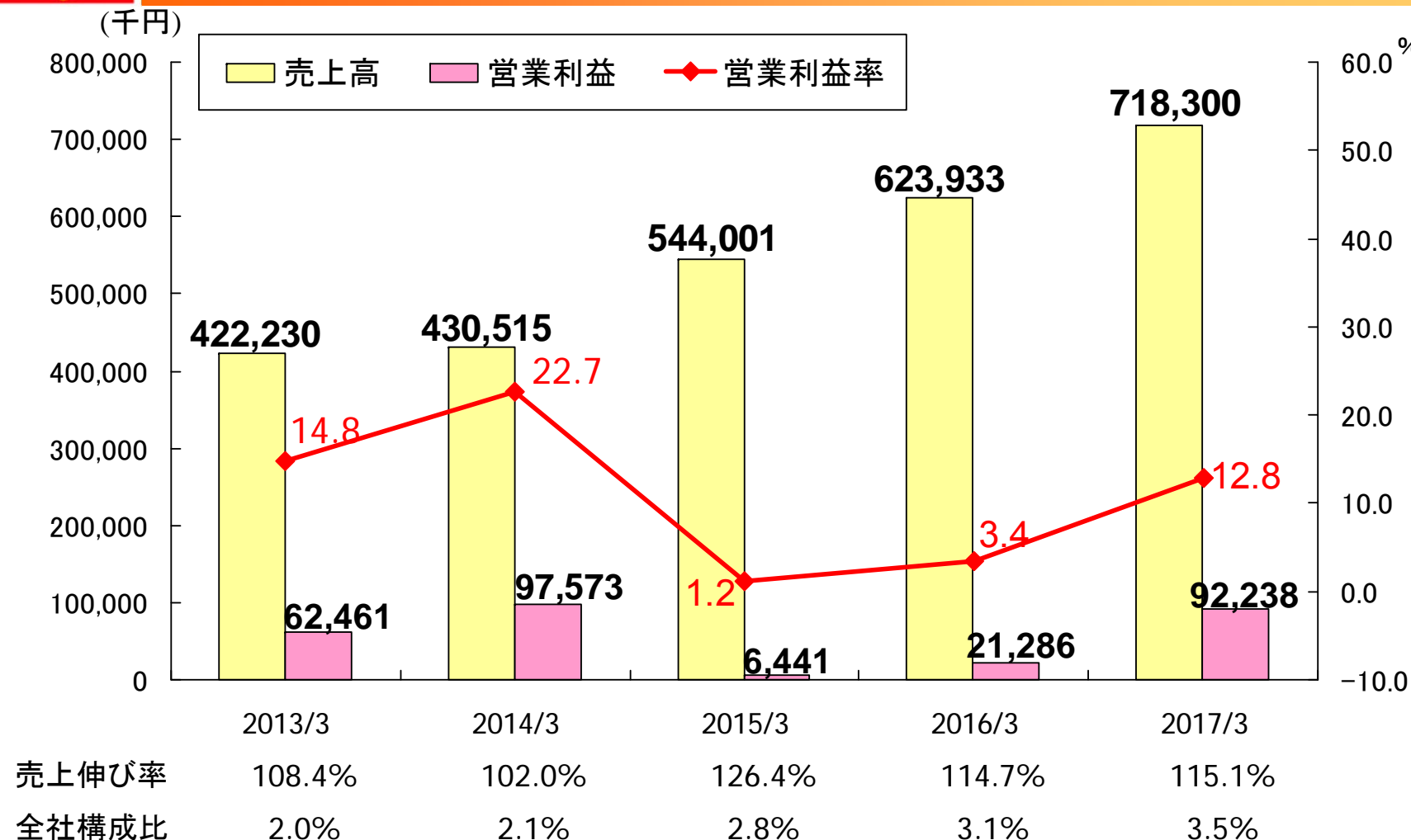
22	TAC出版	374
+		
131	早稲田経営出版	82
14	TAC 出版事業 合計	456



人材事業:

人材事業の業績推移

TAC



- ・主に会計系人材を取り扱うTPBは、会計業界の人材不足を背景に人材紹介売上、人材派遣売上、広告売上のいずれも順調に推移
- ・医療系人材事業は、これまでの取り組みの成果が徐々に表れ始め一定の売上を確保



人材事業:

人材事業の近況

TAC

【会計系人材事業】

◆ (株)TACプロフェッションバンク(TPB)

☆監査法人(公認会計士)、税理士法人・事務所(税理士)の採用意欲が旺盛

▶ TPBが主催する就職説明会への出展が活況



(TPB主催 就職説明会)

▶ 中途採用を中心とした人材紹介、人材派遣が好調



(TPB制作 就職情報誌)

▶ 法人説明用プロモーションビデオの制作受注も好調



(TPB制作 法人説明用プロモーションビデオ)

【医療系人材事業】

◆ (株)TAC医療

◆ (株)医療事務スタッフ関西

◆ (株)クボ医療

☆TACグループ医療系人材事業の認知度向上・営業先確保のための販促活動の強化等に努める

▶ 看護師特化型広告サイト「TACナースナビ」の開設。ユーザー数7.4万人を突破(2017年3月末現在)




▶ 医療系人材特化型広告サイト「TAC医療事務ナビ」の運用。ユーザー数15.4万人を突破(2017年3月末現在)



▶ 医療機関向けDMの送付

▶ 人員増による営業力強化



下記に入り徐々に成果が出現

V . 2018年3月期見通し





中長期の取り組み

TAC

【新規事業の開発・コストコントロール】

▶ 既存事業の継続的なブラッシュ・アップ	【受講生ニーズを適時に把握】 ・公務員講座において就職活動を考慮した土日クラスを設置 ⇒ 今後も受講生のニーズに的確に対応
▶ 新しい事業分野への挑戦	【旅行本の出版】 ・新たな顧客層・新規販路(書店)を獲得 ⇒ 積極的に新しい分野に挑戦 ・新しい検定試験の創設 ・翻訳本の出版
▶ コスト・コントロール	【増収増益を達成】 ・先行投資に伴うコストの増加を適切にコントロール ⇒ 一定の利益は確保

【新規開講講座の収益化】

▶ 建築士講座・・・2012年・秋に新規開講 ⇒ 順調に売上を拡大

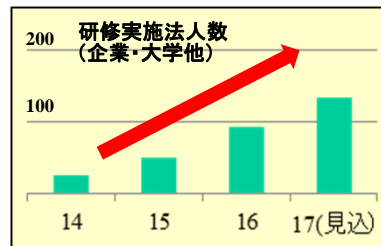
▶ 教員採用試験対策講座

2013年 秋に新規開講

↓
県別対策を順次拡大中

↓
更なる受講生の獲得を狙う

▶ 法人向け語学研修事業



取引法人数は年々増加

▶ 医療系人材事業



求職者⇔求人のマッチング
(成約)率の向上が鍵

【コーポレートブランド価値の向上】

【M&A・業務提携の推進】

▶ TACグループとのシナジーが見込める案件について積極的にM&Aや業務提携を推進



新しい検定試験の創設

TAC

【 検定試験の概要】

- ▶ 検定試験名：
金融人材・企業経営アドバイザー検定（仮称）
- ▶ 試験実施団体：
一般社団法人 日本金融人材育成協会（仮称）
（H29 秋頃 当社全額出資で設立予定）
- ▶ 試験実施時期：
第1回 平成29年12月（予定）
以降、年2回（夏・冬）実施（予定）

当社（TAC）では、上記検定試験の対策講座を開講



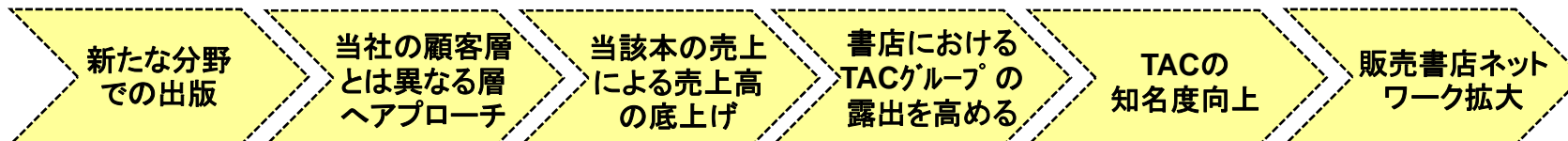
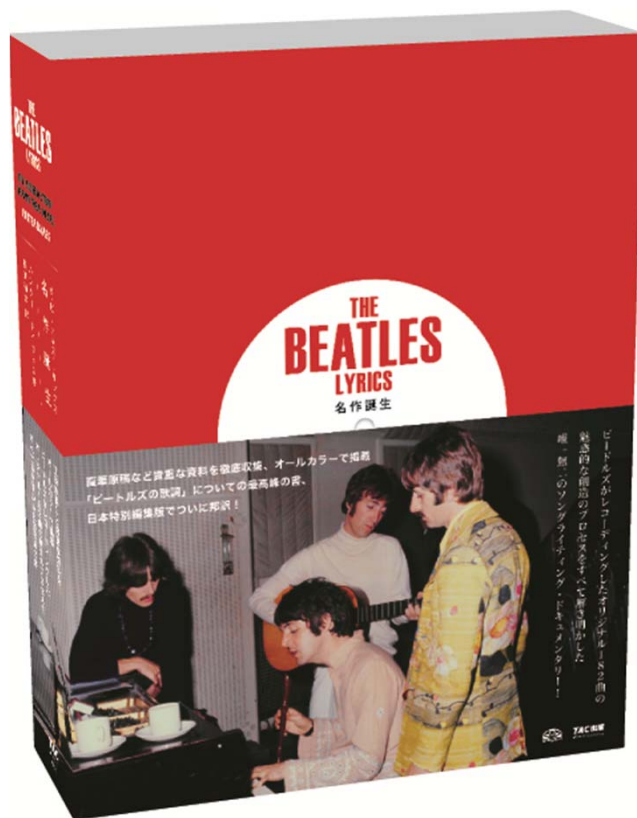
金融関連のプロフェッショナル人材の育成を通じて、
地域経済の活性化に貢献

2017年12月受検目標
金融機関職員向け検定資格
新検定誕生
認定
日本金融人材育成協会
金融人材・企業経営
アドバイザー
対策講座
経営者との
対話力・質問力が
向上します!
TAC 知の世紀を拓く



翻訳本の出版

TAC



「個人教育事業」、「法人研修事業」、「人材事業」にも効果が波及



2018年3月期 計画

TAC

(単位:百万円)

(連結ベース)	2017/3期(実績)		2018/3期(計画)			
	金額	売上比	金額	売上比	前期差	前期比
前受金調整前売上高	20,627	100.9%	20,990	100.4%	+362	101.8%
前受金調整額	△187	△0.9%	△90	△0.4%	+97	—%
前受金調整後売上高	20,440	100.0%	20,900	100.0%	+459	102.3%
売上原価	12,295	60.2%	12,480	59.7%	+184	101.5%
差引売上総利益	8,159	39.9%	8,380	40.1%	+220	102.7%
販売費及び一般管理費	7,446	36.4%	7,570	36.2%	+123	101.7%
営業利益	713	3.5%	810	3.9%	+96	113.6%
経常利益	692	3.4%	780	3.7%	+87	112.6%
親会社株主に帰属する 当期純利益	490	2.4%	440	2.1%	△50	89.8%
1株当たり当期純利益	26.48円		23.78円			
1株当たり年間配当額	4.00円		5.00円			

(※)売上原価には棚卸資産に関連して設定する各種引当金(純)繰入額は含まれておりません

ご参考資料

- ①業績等の推移 ……35～38
 - ②その他補足資料 ……39～44
-



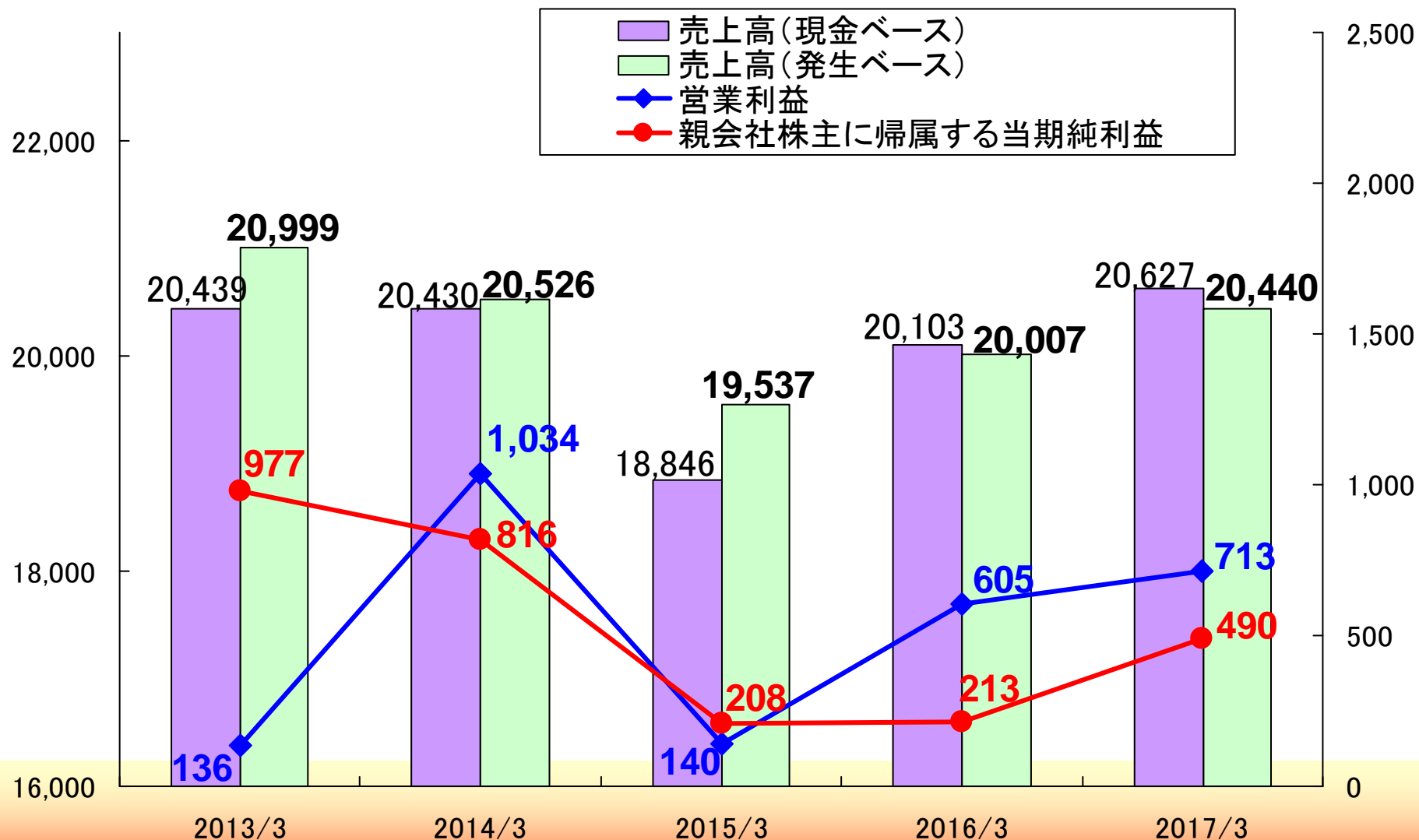


①業績等の推移

決算ハイライト

TAC

(単位:百万円)





①業績等の推移

2017/3期の業績(前期比)

TAC
(単位:百万円)

	2016/3期			2017/3期			
	金額	売上比	前期比	金額	売上比	前期差	前期比
前受金調整前売上高	20,103	100.5%	106.7%	20,627	100.9%	523	102.6%
前受金調整額	△96	△0.5%	—	△187	△0.9%	△90	—
前受金調整後売上高	20,007	100.0%	102.4%	20,440	100.0%	432	102.2%
売上原価	12,120	60.6%	100.0%	12,295	60.2%	175	101.4%
賃借料	2,819	14.1%	96.8%	2,883	14.1%	64	102.3%
人件費	3,606	18.0%	95.0%	3,591	17.6%	△15	99.6%
外注費	2,235	11.2%	105.1%	2,367	11.6%	131	105.9%
差引売上総利益	7,883	39.4%	106.7%	8,159	39.9%	275	103.5%
販売費及び一般管理費	7,278	36.4%	100.4%	7,446	36.4%	168	102.3%
賃借料	720	3.6%	82.0%	708	3.5%	△12	98.3%
人件費	3,574	17.9%	103.2%	3,677	18.0%	102	102.9%
広告費	978	4.9%	105.2%	1,054	5.2%	76	107.8%
営業利益	605	3.0%	431.0%	713	3.5%	107	117.7%
経常利益	635	3.2%	157.2%	692	3.4%	57	109.0%
親会社株主に帰属する 当期純利益	213	1.1%	102.6%	490	2.4%	276	129.6%
1株当たり当期純利益	11.54円			26.49円			



①業績等の推移

セグメント別損益

TAC

(単位:百万円)

	2016/3期			2017/3期			増 減		
	売上高	営業費用	営業利益	売上高	営業費用	営業利益	売上高	営業費用	営業利益
個人教育事業	12,250	12,433	△183 (△1.5%)	12,323	12,308	14 (0.1%)	+72 (+0.6%)	△124 (△1.0%)	+197 (-%)
法人研修事業	4,428	3,232	1,195 (27.0%)	4,127	3,045	1,081 (26.2%)	△301 (△6.8%)	△187 (△5.8%)	△113 (△9.5%)
出版事業	2,764	2,151	612 (22.2%)	3,335	2,693	641 (19.2%)	+571 (+20.7%)	+542 (+25.2%)	+29 (+4.7%)
人材事業	623	602	21 (3.4%)	718	626	92 (12.8%)	+94 (+15.1%)	+23 (+3.9%)	+70 (+333.3%)
全社・消去	△59	981	△1,040	△63	1,052	△1,116	△4	+71	△76
合 計	20,007	19,401	605 (3.0%)	20,440	19,726	713 (3.5%)	+432 (+2.2%)	+325 (+1.7%)	+107 (+17.7%)

(注) 1.カッコ内は営業利益率。ただし増減欄については前年同期比

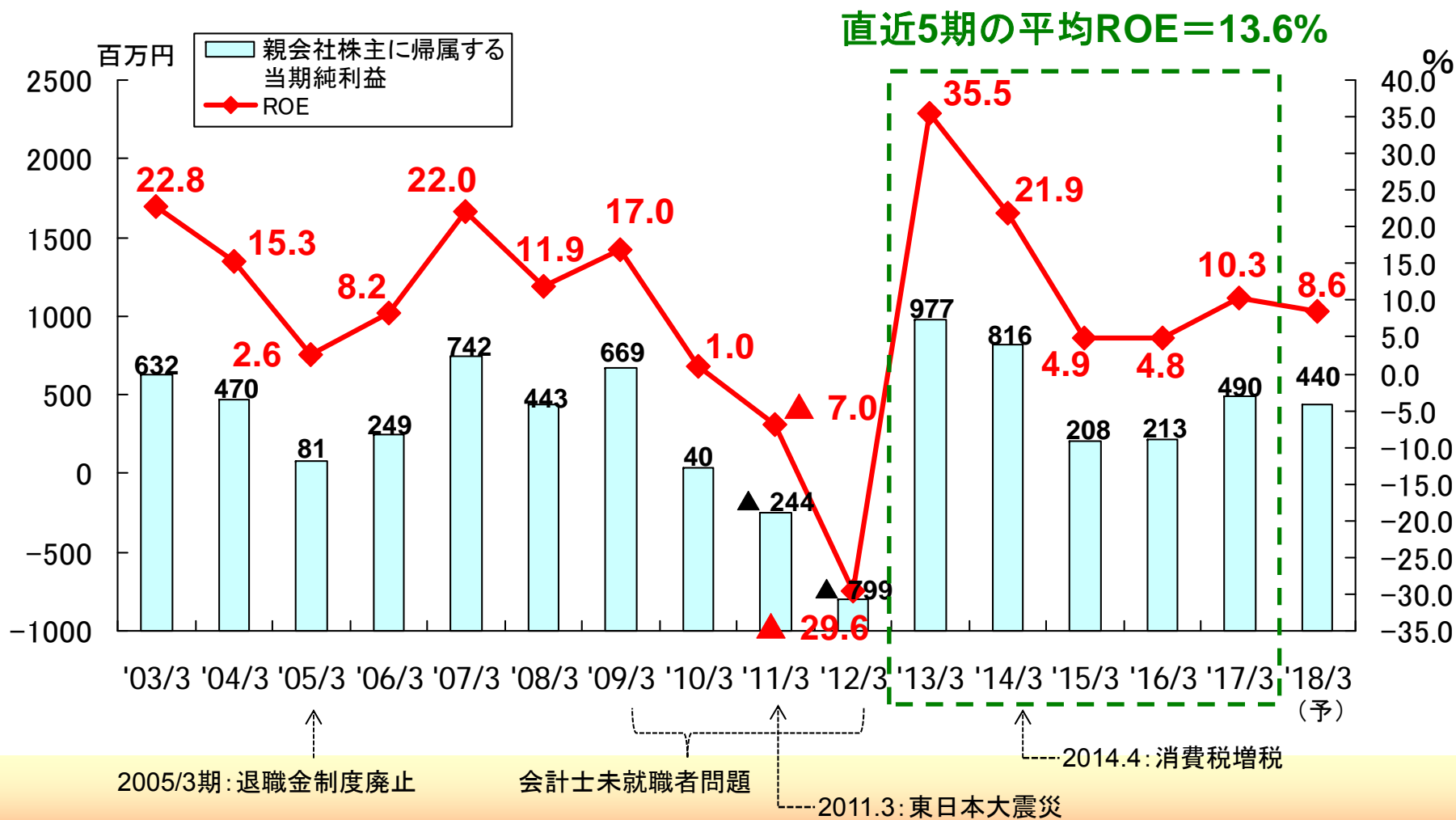
2.売上高、営業利益については発生ベース



①業績等の推移

当社のROEの推移

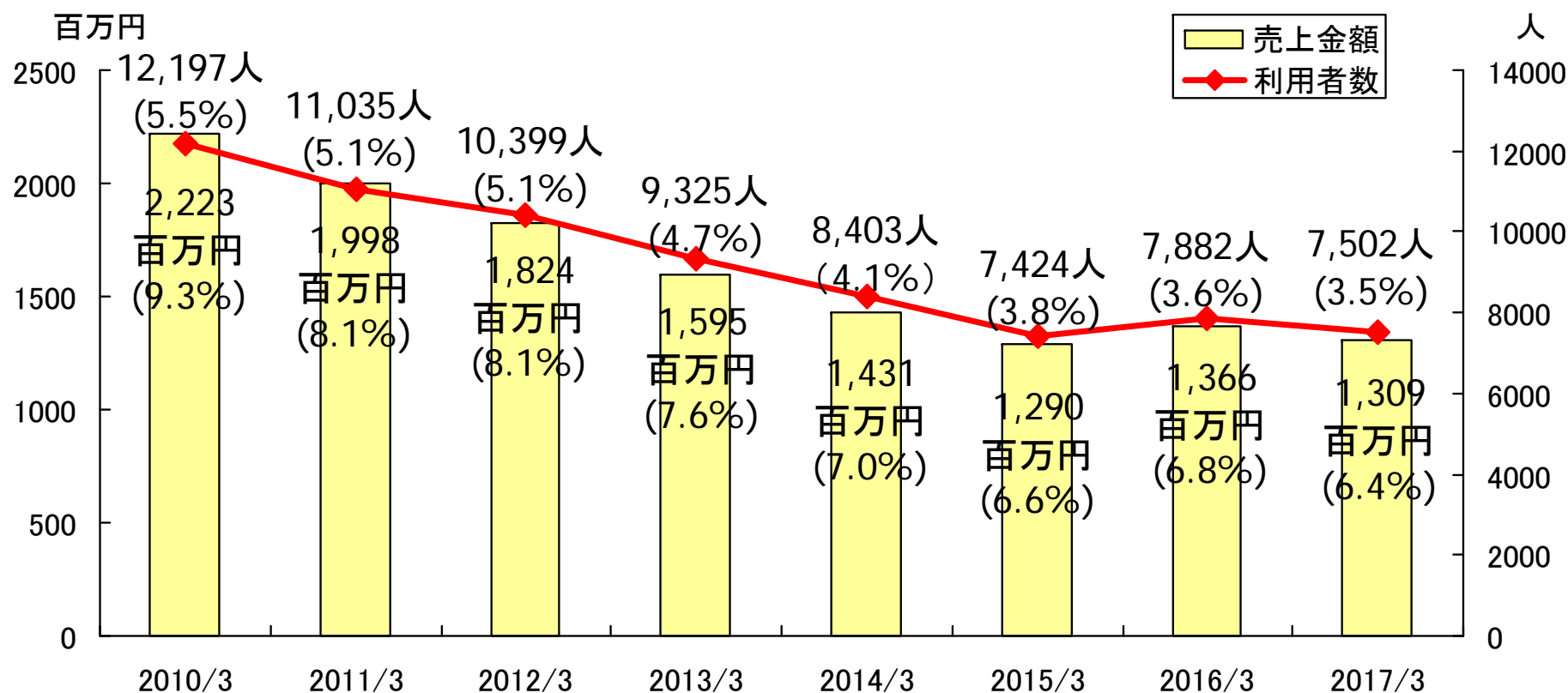
TAC





②その他補足資料

教育訓練給付制度の利用状況 **TAC**



(注) カッコ内は当社全体の受講者数または売上高に占める割合

・利用者数前年同期比▲4.8%、売上金額同▲4.2%と減少

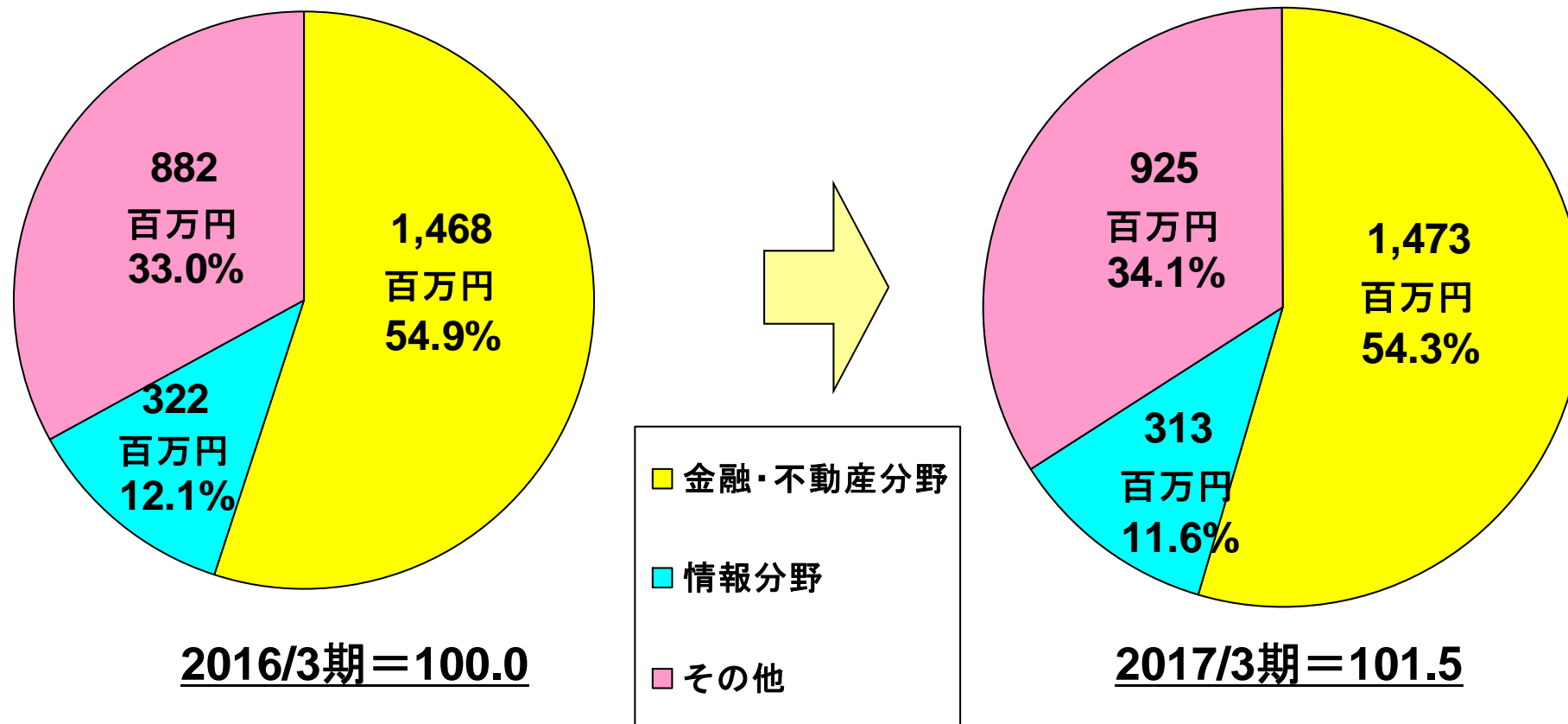
・社会人の動向: 利用者数は、宅建+6.8%、建築士+99.2%、簿記▲4.2%、税理士▲4.9%、診断士▲21.9%



②その他補足資料

企業研修の分野別内訳

TAC



法人研修セグメントの売上高の約3分の2を占める企業研修は前年比+1.5%増

(分野別の状況)

- ・金融・不動産分野は、宅建+11.4%、FP+3.0%、保険+34.2%
- ・情報分野▲3.0%、その他に含まれるCompTIA+7.9%、簿記+2.3%



②その他補足資料

提携校の分野別内訳

TAC

- 前橋校・金沢校・松本校・富山校・高松校・徳島校・岡山校・福山校・大分校・熊本校・宮崎校・鹿児島校・沖縄校 計13校(2017.3.31現在)

(単位:千円)

分野	2017/3期 人数	人数 前期比	2017/3 売上高	売上高 前期比	売上高 構成比
①財務・会計分野	1,021	87.5%	39,934	102.2%	12.1%
②経営・税務分野	1,064	92.7%	83,706	89.3%	25.5%
③金融・不動産分野	528	102.5%	22,600	101.3%	6.9%
④法律分野	284	79.1%	35,134	114.8%	10.7%
⑤公務員・労務分野	2,176	101.4%	142,969	104.7%	43.5%
⑥情報・国際・医療・福祉・ その他分野	94	95.9%	4,535	96.5%	1.3%
合計	5,167	95.1%	328,880	100.6%	100.0%



②その他補足資料

資格試験申込者の内訳①

TAC

(単位:人)

分野	試験	2009年	2010年	2011年	2012年	2013年	2014年	2015年	2016年	'09-'16 伸び率
財務・会計分野	簿記検定	696,977	731,134	651,832	585,003	578,666	534,208	545,431	583,800	83.8%
	建設業経理士	28,753	28,308	20,800	25,124	24,090	24,482	27,317	28,398	98.8%
	ビジネス会計検定	6,304	7,376	8,470	8,420	9,147	9,369	10,945	12,075	191.5%
	公認会計士	21,255	25,648	23,151	17,894	13,224	10,870	10,180	10,256	48.3%
経営・税務分野	税理士	62,830	62,995	59,975	58,453	55,332	49,876	47,145	44,044	70.1%
	中小企業診断士	20,054	21,309	21,145	20,210	20,005	19,538	18,361	19,444	97.0%
金融・不動産分野	不動産鑑定士	2,835	2,600	2,171	2,003	1,827	1,527	1,473	1,568	55.3%
	建築士	100,743	90,338	80,446	72,798	67,067	66,118	64,508	66,775	66.3%
	宅地建物取引士	241,943	228,214	231,596	236,350	234,588	238,343	243,199	245,742	101.6%
	マンション管理士	21,935	20,348	19,754	18,894	17,700	17,449	16,466	16,006	73.0%
	管理業務主任者	24,890	24,129	24,376	22,887	22,052	20,899	20,317	20,255	81.4%
	証券アナリスト	19,714	17,673	15,009	13,231	12,835	13,357	13,824	14,476	73.4%
	FP	397,007	432,397	386,806	384,877	368,277	349,410	356,811	389,853	98.2%
	相続アドバイザー	—	—	—	—	—	19,897	21,775	18,327	—
	DCプランナー	5,164	4,905	4,237	3,911	3,716	3,550	3,898	5,241	101.5%
法律分野	司法試験(旧)	18,661	16,088	廃止	—	—	—	—	—	—
	司法試験(新)	9,734	11,127	11,891	11,265	10,315	9,255	9,072	7,730	79.4%
	ロースクール	10,282	8,650	7,829	6,457	5,377	4,407	3,928	3,535	34.4%
	予備試験	—	—	8,971	9,118	11,255	12,622	12,543	12,767	—

※相続アドバイザーは2014年度より導入された試験



②その他補足資料

資格試験申込者の内訳②

TAC

分野	試験	2009年	2010年	2011年	2012年	2013年	2014年	2015年	2016年	'09-'16 伸び率
法律 分野	司法書士	32,558	33,166	31,228	29,379	27,400	24,538	21,754	20,360	62.5%
	弁理士	10,384	9,950	8,735	7,930	7,528	6,216	5,340	4,679	45.1%
	行政書士	83,819	88,651	83,543	75,817	70,896	62,172	56,965	53,456	63.8%
	ビジネス実務法務	43,698	43,469	39,946	40,426	40,950	40,853	43,971	44,666	102.2%
	通関士	13,159	12,087	11,760	11,544	11,340	10,138	10,018	9,285	70.6%
	貿易実務検定	11,176	10,930	11,644	13,536	13,102	13,178	13,333	13,461	120.4%
	知財検定	20,716	13,957	17,847	16,796	17,375	16,308	16,580	17,592	84.9%
公務員 ・労務 分野	社会保険労務士	67,745	70,648	67,662	66,800	63,640	57,199	52,612	51,953	76.7%
	年金アドバイザー	10,426	11,962	39,378	35,577	28,003	26,131	27,362	23,223	222.7%
	公務員/総合職・一般職	85,140	102,839	103,517	90,261	82,718	80,449	83,215	79,822	93.8%
	公務員/地方上級	74,927	90,619	93,506	92,825	92,734	88,443	84,012	80,738	107.8%
	公務員/大卒警察官	75,980	75,775	75,855	72,397	65,863	53,475	52,211	51,234	67.4%
	公務員/理系	11,030	10,655	10,443	9,307	8,968	8,770	9,073	8,379	76.0%
	教員採用	141,743	148,226	158,571	159,958	159,513	156,292	152,538	148,362	104.7%
情報 ・国際 分野	情報処理技術者	613,848	623,596	559,275	488,879	469,446	456,876	453,858	499,062	81.3%
	BATIC	6,417	6,568	6,342	5,330	5,125	4,297	3,635	3,428	53.4%
合 計		2,991,847	3,086,337	2,897,711	2,713,657	2,620,074	2,510,512	2,513,680	2,609,992	87.2%

(参考)TOEIC® L&R TEST受験者数の推移(単位:千人)

	2010年	2011年	2012年	2013年	2014年	2015年	2016年
公開テスト	787	1,108	1,100	1,105	1,113	1,232	1,181
IPテスト(団体特別受験制度)	993	1,162	1,204	1,256	1,287	1,324	1,319



TAC



- URL: <http://www.tac-school.co.jp>
- e-mail: ir-info@tac-school.co.jp