

2017年3月期 第1四半期 事業の概況



2016年8月4日

TAC株式会社(コード:4319)

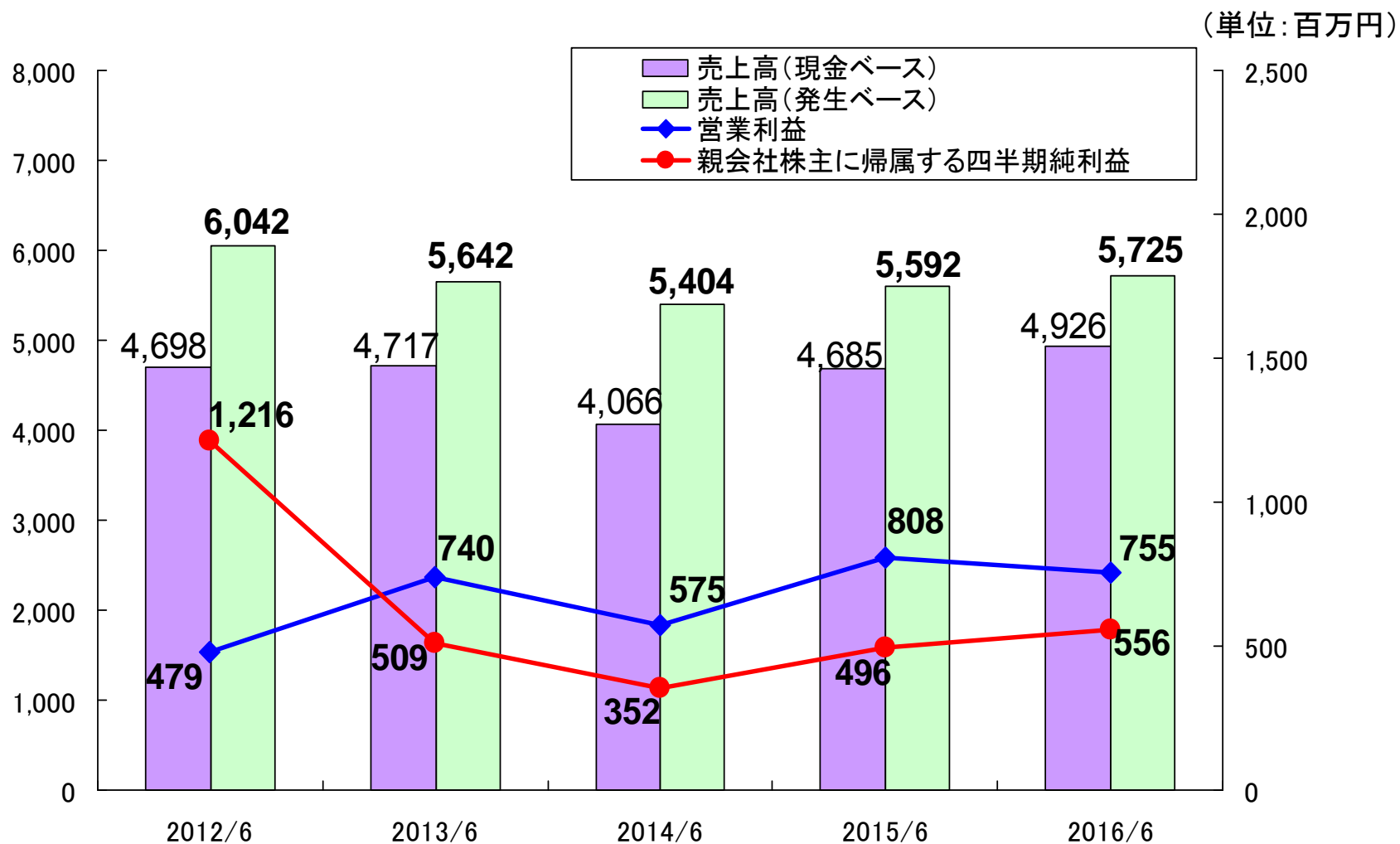
I . 決算概要





決算ハイライト

TAC



- ・前連結会計年度から好調な流れを維持し、発生・現金ベースとも売上が増加した
- ・営業利益は売上の増加及び販促活動の拡充等に伴って市販外注費や広告宣伝費等が増加し、755百万円(前年同期比△53百万円)となった



2016/6期の業績(前期比)

TAC
(単位:百万円)

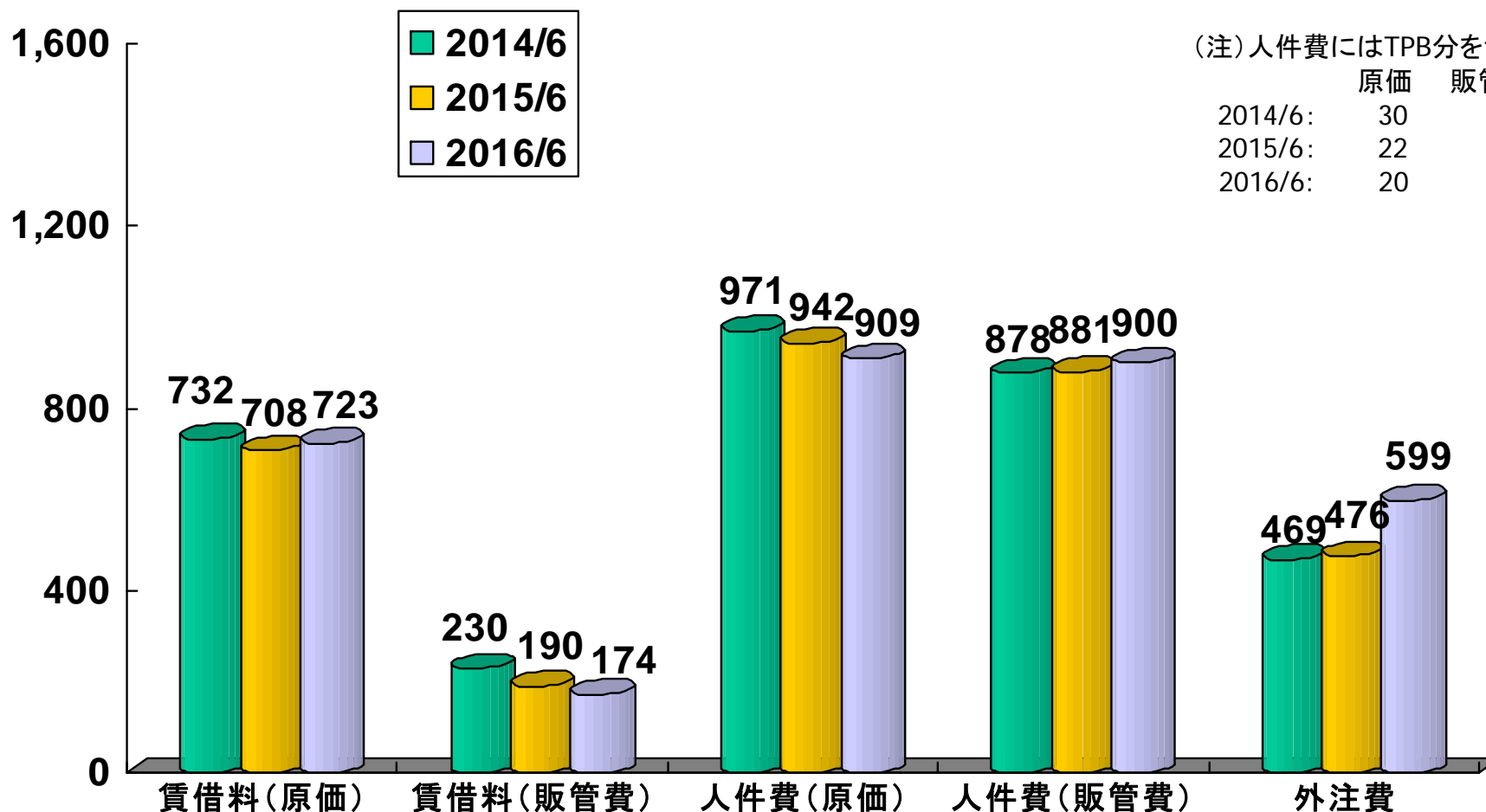
(連結ベース)	2015/6期			2016/6期			
	金額	売上比	前期比	金額	売上比	前期差	前期比
前受金調整前売上高	4,685	83.8%	115.2%	4,926	86.0%	240	105.1%
前受金調整額	906	16.2%	67.7%	798	14.0%	△107	88.1%
前受金調整後売上高	5,592	100.0%	103.5%	5,725	100.0%	133	102.4%
売上原価	3,034	54.3%	99.7%	3,175	55.5%	141	104.7%
賃借料	708	12.7%	96.8%	723	12.6%	14	102.1%
人件費	942	16.9%	97.0%	909	15.9%	△33	96.5%
外注費	476	8.5%	101.5%	599	10.5%	123	125.9%
差引売上総利益	2,617	46.8%	109.1%	2,624	45.8%	7	100.3%
販売費及び一般管理費	1,808	32.3%	99.2%	1,869	32.6%	61	103.4%
賃借料	190	3.4%	82.5%	174	3.0%	△16	91.6%
人件費	881	15.8%	100.4%	900	15.7%	18	102.1%
広告費	222	4.0%	98.9%	252	4.4%	30	113.7%
営業利益	808	14.5%	140.5%	755	13.2%	△53	93.4%
経常利益	806	14.4%	141.9%	746	13.0%	△59	92.6%
親会社株主に帰属する 四半期純利益	496	8.9%	140.9%	556	9.7%	60	112.1%
1株当たり当期純利益	26.84円			30.10円			



主な営業費用項目

TAC

(単位:百万円)



(注)人件費にはTPB分を含む。

	原価	販管費
2014/6:	30	26
2015/6:	22	28
2016/6:	20	22

売上高比率	13.6%	12.7%	12.6%	4.3%	3.4%	3.0%	18.0%	16.9%	15.9%	16.3%	15.8%	15.7%	8.7%	8.5%	10.5%
伸び率	96.8%	102.1%		82.5%	91.6%		97.0%	96.5%		100.4%	102.1%		101.5%	125.9%	

Ⅱ. マーケット環境





ターゲットとするマーケット

TAC

分野	講座	※赤字は2013年以降開講講座
①財務・会計分野	簿記検定、ビジネス会計検定、建設業経理士、公認会計士	
②経営・税務分野	税理士、中小企業診断士、IPO実務検定、財務報告実務検定	
③金融・不動産分野	不動産鑑定士、建築士、宅地建物取引士、マンション管理士／管理業務主任者、ファイナンシャル・プランナー、DCプランナー(*1)、証券アナリスト(CFA(*2)含む)、証券外務員、ビジネススクール、貸金業務主任者、保険検定	
④法律分野	司法試験、司法書士、弁理士、行政書士、ビジネス実務法務検定、法律関連、通関士、貿易実務検定®、知的財産管理技能検定	
⑤公務員・労務分野	社会保険労務士、年金アドバイザー、国家総合職・外務専門職、国家一般職・地方上級、理系公務員(技術職)、警察官・消防官、 教員採用試験 、国税専門官、労働基準監督官、マスコミ・就職対策	
⑥情報・国際分野	情報処理技術者(ITパスポート、 情報セキュリティマネジメント 、基本情報技術者、応用情報技術者、情報セキュリティスペシャリスト、プロジェクトマネージャ、データベーススペシャリスト、システム監査技術者)、米国公認会計士、米国税理士、米国公認管理会計士、CompTIA(*3)、IT関連、CIA(公認内部監査人)、CCSA(内部統制評価指導士)、 公認不正検査士 、個人情報保護士、BATIC®(国際会計検定)、TOEIC®TEST	
⑦医療・福祉分野	医療事務(医科、歯科)、介護関連(提携講座)、医療系人材事業	
⑧その他(*4)	人材事業(医療分野に含まれるものを除く)、受付雑収入、TAC BOOK、W-BOOK他	

(*1) DC: Defined Contribution 確定拠出型年金。(*2) CFA®: Chartered Financial Analyst™。CFA協会認定証券アナリスト。

(*3) CompTIA: 米国コンピューティング技術産業協会のノンベンダー試験。

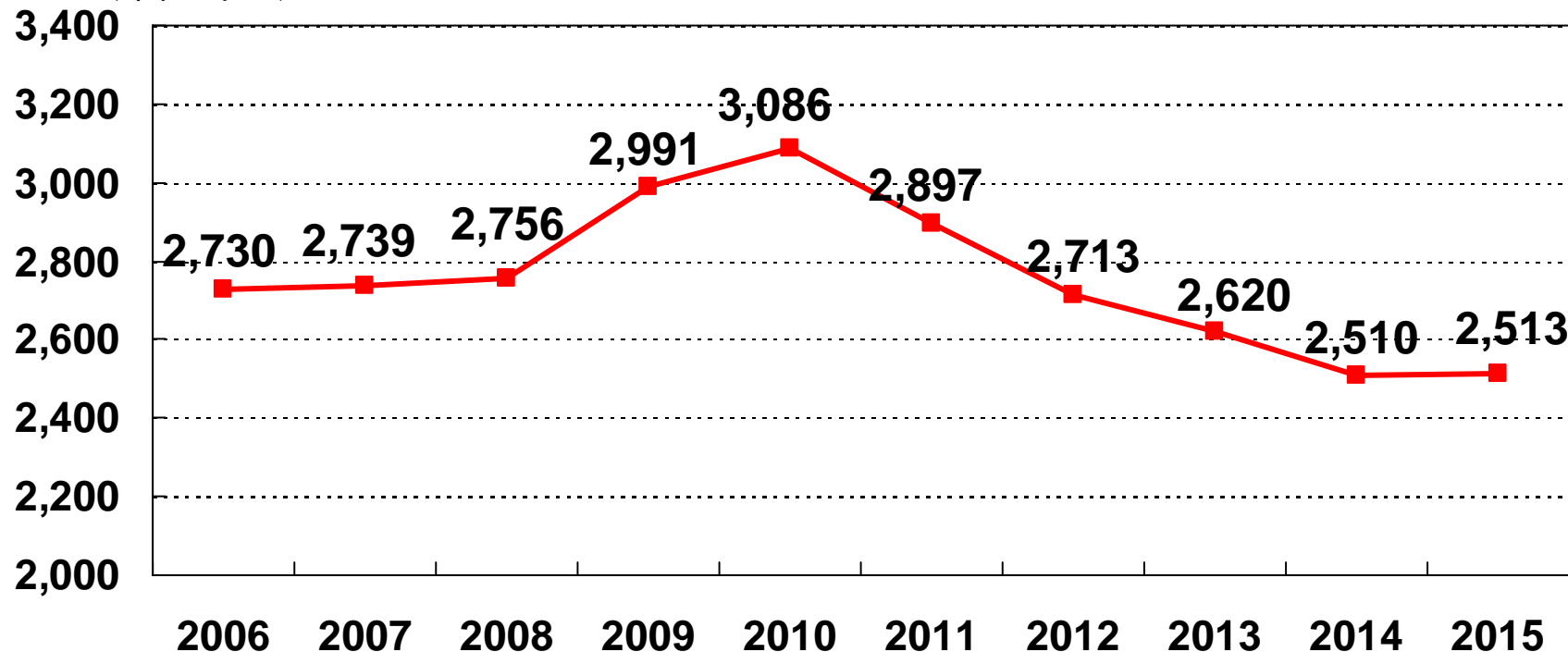
(*4) 従来その他に含まれていた魔法陣((株)ハンド(本社:大阪)が制作する税務申告書作成ソフト)は、総販売代理店取引契約を平成28年3月31日をもって合意解約



2015年 資格試験申込者推移

TAC

(単位:千人)



(注) TACが取扱う資格講座の本試験受験申込者数の合計(当社の直面するマーケットデータになります)。

Wセミナーとの事業統合・新規資格講座開講により、過年度に遡って資格を加えております。

【2016年度試験の動向(途中経過)】

資格	申込者数	前年度比
公認会計士	10,256人	+ 76人
税理士	44,044人(速報値)	△ 3,101人
司法書士	20,360人	△ 1,394人
社会保険労務士	約 52,000人	前年度は52,612人



資格試験申込者の内訳①

TAC

(単位:人)

分野	試験	2008年	2009年	2010年	2011年	2012年	2013年	2014年	2015年	'08-'15 伸び率
財務・会計分野	簿記検定	631,259	696,977	731,134	651,832	585,003	578,666	534,208	545,431	86.4%
	建設業経理士	30,553	28,753	28,308	20,800	25,124	24,090	24,482	27,317	89.4%
	ビジネス会計検定	6,402	6,304	7,376	8,470	8,420	9,147	9,369	10,945	171.0%
	公認会計士	21,168	21,255	25,648	23,151	17,894	13,224	10,870	10,180	48.1%
経営・税務分野	税理士	63,409	62,830	62,995	59,975	58,453	55,332	49,876	47,145	74.4%
	中小企業診断士	17,934	20,054	21,309	21,145	20,210	20,005	19,538	18,361	102.4%
金融・不動産分野	不動産鑑定士	3,002	2,835	2,600	2,171	2,003	1,827	1,527	1,473	49.1%
	建築士	110,036	100,743	90,338	80,446	72,798	67,067	66,118	64,508	58.6%
	宅地建物取引士	260,591	241,943	228,214	231,596	236,350	234,588	238,343	243,199	93.3%
	マンション管理士	22,462	21,935	20,348	19,754	18,894	17,700	17,449	16,466	73.3%
	管理業務主任者	23,846	24,890	24,129	24,376	22,887	22,052	20,899	20,317	85.2%
	証券アナリスト	17,979	19,714	17,673	15,009	13,231	12,835	13,357	13,824	76.9%
	FP	329,797	397,007	432,397	386,806	384,877	368,277	349,410	356,811	108.2%
	相続アドバイザー	—	—	—	—	—	—	19,897	21,775	—
	DCプランナー	5,877	5,164	4,905	4,237	3,911	3,716	3,550	3,898	66.3%
法律分野	司法試験(旧)	21,994	18,661	16,088	廃止	—	—	—	—	—
	司法試験(新)	7,842	9,734	11,127	11,891	11,265	10,315	9,255	9,072	115.7%
	ロースクール	13,138	10,282	8,650	7,829	6,457	5,377	4,407	3,928	29.9%
	予備試験	—	—	—	8,971	9,118	11,255	12,622	12,543	—

※相続アドバイザーは2014年度より導入された試験



資格試験申込者の内訳②

TAC

分野	試験	2008年	2009年	2010年	2011年	2012年	2013年	2014年	2015年	'08-'15 伸び率
法律 分野	司法書士	33,007	32,558	33,166	31,228	29,379	27,400	24,538	21,754	65.9%
	弁理士	10,494	10,384	9,950	8,735	7,930	7,528	6,216	5,340	50.9%
	行政書士	79,590	83,819	88,651	83,543	75,817	70,896	62,172	56,965	71.6%
	ビジネス実務法務	42,935	43,698	43,469	39,946	40,426	40,950	40,853	43,971	102.4%
	通関士	13,267	13,159	12,087	11,760	11,544	11,340	10,138	10,018	75.5%
	貿易実務検定	11,192	11,176	10,930	11,644	13,536	13,102	13,178	13,333	119.1%
	知財検定	12,294	20,716	13,957	17,847	16,796	17,375	16,308	16,580	134.9%
公務員 ・労務 分野	社会保険労務士	61,910	67,745	70,648	67,662	66,800	63,640	57,199	52,612	85.0%
	年金アドバイザー	8,084	10,426	11,962	39,378	35,577	28,003	26,131	27,362	338.5%
	公務員/総合職・一般職	76,571	85,140	102,839	103,517	90,261	82,718	80,449	83,225	108.7%
	公務員/地方上級	60,346	74,927	90,619	93,506	92,825	92,734	88,443	84,012	139.2%
	公務員/大卒警察官	59,783	75,980	75,775	75,855	72,397	65,863	53,475	52,211	87.3%
	公務員/理系	8,860	11,030	10,655	10,443	9,307	8,968	8,770	9,073	102.4%
	教員採用	145,603	141,743	148,226	158,571	159,958	159,513	156,292	152,538	104.8%
情報 ・国際 分野	情報処理技術者	539,736	613,848	623,596	559,275	488,879	469,446	456,876	453,858	84.1%
	BATIC	5,236	6,417	6,568	6,342	5,330	5,125	4,297	3,635	69.4%
合 計		2,756,197	2,991,847	3,086,337	2,897,711	2,713,657	2,620,074	2,510,512	2,513,680	91.2%

(参考)TOEIC®TEST受験者数の推移(単位:千人)

	2005年	2010年	2011年	2012年	2013年	2014年	2015年
公開テスト	694	787	1,108	1,100	1,105	1,113	1,232
IPテスト(団体特別受験制度)	805	993	1,162	1,204	1,256	1,287	1,324

Ⅲ. 業績の概況





分野別売上高(前受金調整後・連結)

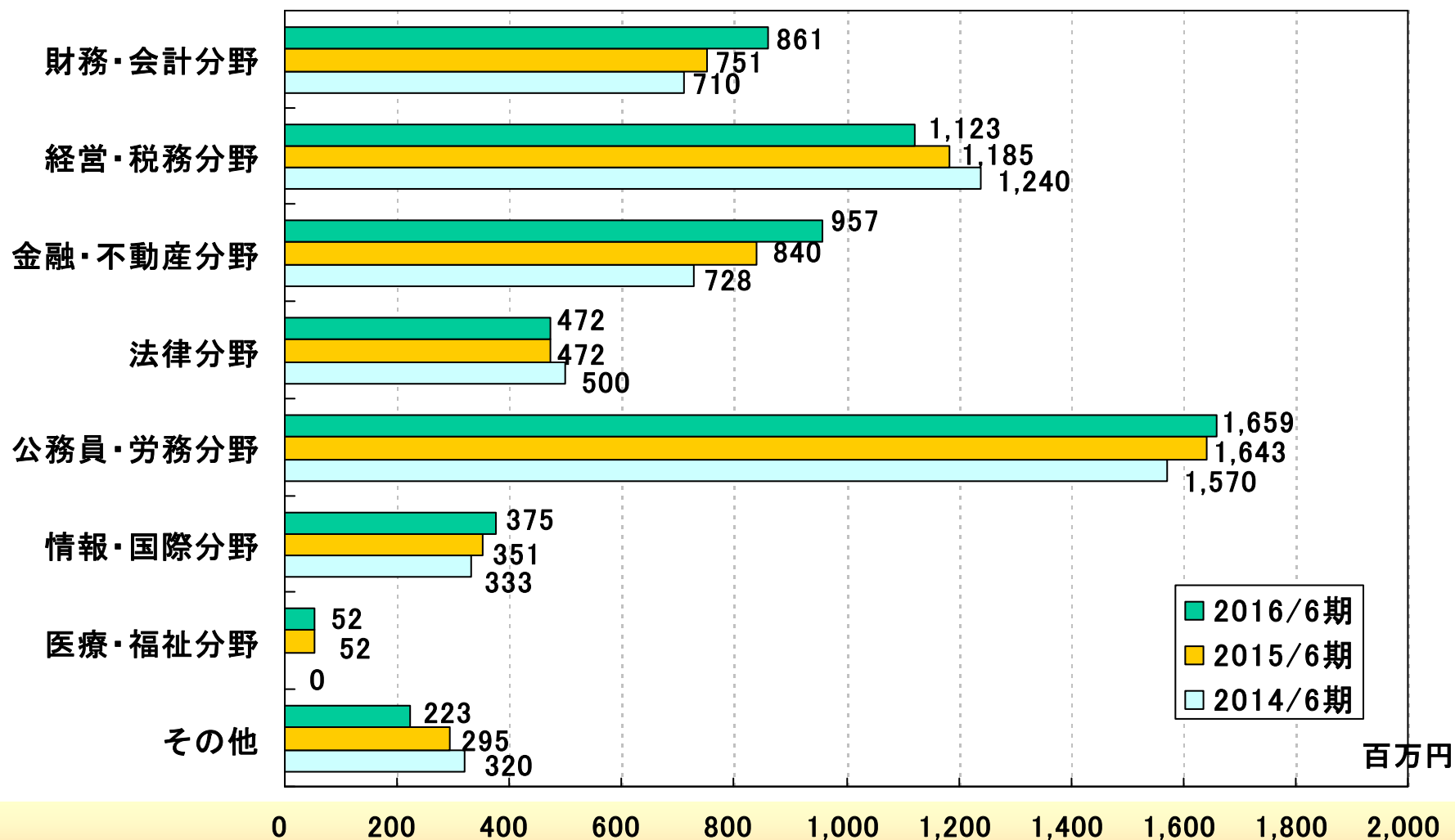
TAC
(単位:千円)

分野	2015/6期			2016/6期			コメント (数字は原則として発生ベースでの 前期比をあらわしています)
	売上高	前期比	構成比	売上高	前期比	構成比	
①財務・会計分野	751,685	105.9%	13.4%	861,238	114.6%	15.0%	公認会計士講座は+1.2%、簿記検定は好調で+28.0%
②経営・税務分野	1,185,450	95.6%	21.2%	1,123,352	94.8%	19.6%	診断士+4.7%、税理士△8.5%
③金融・不動産分野	840,104	115.3%	15.0%	957,350	114.0%	16.7%	鑑定士+12.5%、宅建士+15.5%、マン管+46.6%、FP+28.2%、ビジネススクール△27.6%
④法律分野	472,209	94.4%	8.5%	472,125	100.0%	8.3%	司法試験+24.2%、ビジネス実務法務+14.5%と好調の一方、司法書士△7.1%、行政書士△1.6%、弁理士△1.7%と不調
⑤公務員・労務分野	1,643,326	104.6%	29.4%	1,659,280	101.0%	29.0%	社労士+12.9%、国家一般職・地方上級は現金ベースでは+4.3%だが、発生ベースでは△5.3%、国家総合職・外務専門職△3.2%
⑥情報・国際分野	351,710	105.4%	6.3%	375,945	106.9%	6.6%	CompTIA+13.7%、語学講座+41.5%
⑦医療・福祉分野	52,201	—	0.9%	52,794	101.1%	0.9%	医療事務関連の売上高は前年並み
⑦その他	295,332	92.1%	5.3%	223,281	75.6%	3.9%	魔法陣の総販売代理店取引契約終了に伴い売上が減少した一方、TACBOOK+203.8%、人材関連売上+30.5%
合計	5,592,019	103.5%	100.0%	5,725,367	102.4%	100.0%	



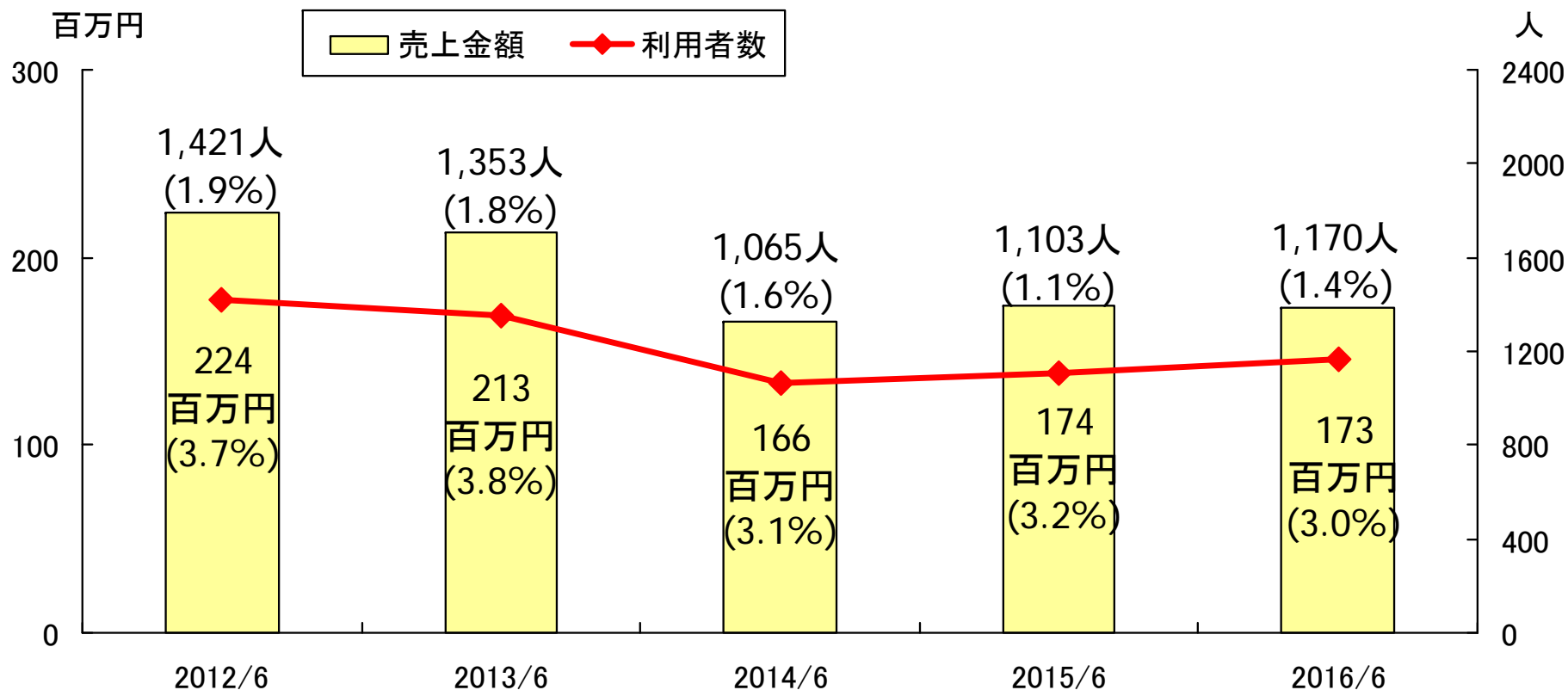
分野別売上高の推移

TAC





教育訓練給付金制度の影響 **TAC**



(注) カッコ内は当社全体の受講者数または売上高に占める割合

・利用者数+67名と2年連続で増加。売上高はほぼ前年並み

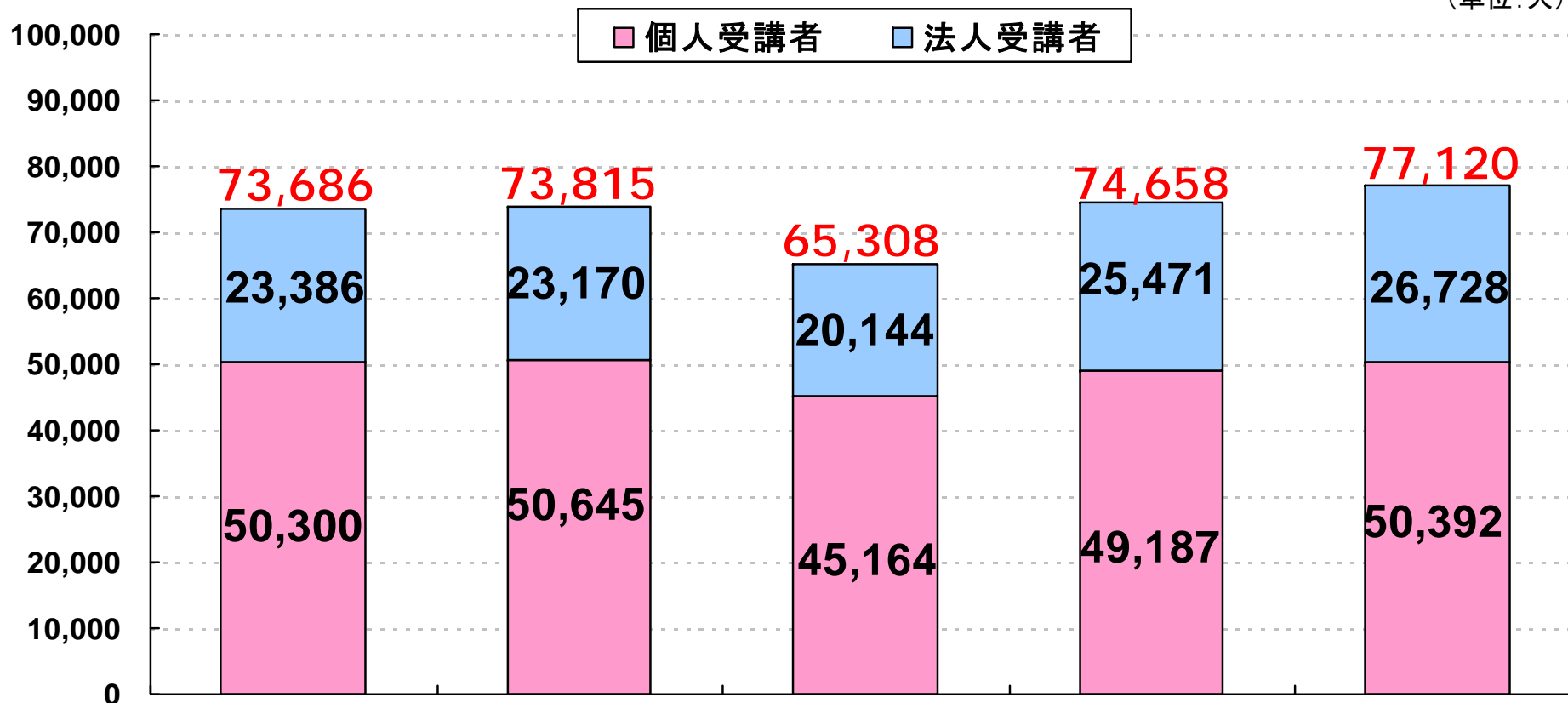
・社会人の動向： 利用者数は、簿記(前年同期比+41.1%)、社労士(同+42.5%)、USCPA(同+3.9%)、宅建士(同△10.0%)



受講者数の推移

TAC

(単位:人)



	2012/6	2013/6	2014/6	2015/6	2016/6
伸び率	101.8%	100.2%	88.5%	114.3%	103.3%
個人伸び率	94.9%	100.7%	89.2%	108.9%	102.4%
法人伸び率	120.5%	99.1%	86.9%	126.4%	104.9%
個人比率	68.3%	68.6%	69.2%	65.9%	65.3%



分野別受講者数

TAC

(単位:人)

分野	2016/6期	前期比	構成比	2016/6期の概況
①財務・会計分野	13,415	108.6%	17.4%	簿記検定+10.9%、会計士は前年並み
②経営・税務分野	10,461	93.2%	13.6%	診断士+3.2%、税理士△11.0%
③金融・不動産分野	15,595	106.3%	20.2%	鑑定士+7.1%、宅建+14.0%、FP+9.6%、マン管△48.8%、証券アナリスト△6.2%、ビジネススクール△7.6%
④法律分野	3,788	94.1%	4.9%	行政書士+9.5%、司法試験△25.6%、司法書士△10.3%、弁理士△17.0%
⑤公務員・労務分野	26,029	101.4%	33.8%	公務員(国家一般職・地方上級)+4.3%、社労士は前年並み
⑥情報・国際/医療・福祉/その他分野	7,832	117.4%	10.1%	語学講座+53.9%、CompTIA+111.9%、情報処理△21.2%
合計	77,120	103.3%	100.0%	

IV. セグメント別ポイント





セグメント別損益

TAC

【発生ベース】

(単位:百万円)

	2015/6期			2016/6期			増 減		
	売上高	営業費用	営業利益	売上高	営業費用	営業利益	売上高	営業費用	営業利益
個人教育事業	3,681	3,176	504 (13.7%)	3,632	3,104	527 (14.5%)	△48 (△1.3%)	△71 (△2.2%)	+22 (+4.6%)
法人研修事業	1,257	851	405 (32.2%)	1,148	805	343 (29.9%)	△108 (△8.6%)	△46 (△5.5%)	△61 (△15.2%)
出版事業	522	366	155 (29.7%)	787	630	156 (19.9%)	+265 (+50.8%)	+263 (+71.8%)	+1 (+1.0%)
人材事業	141	147	△5 (△3.9%)	164	142	22 (13.6%)	+23 (+16.3%)	△4 (△3.2%)	+27 (-)
全 社	△9	240	△ 250	△8	286	△ 294	+1 (-)	+46 (+19.1%)	△44 (-)
合 計	5,592	4,783	808 (14.5%)	5,725	4,969	755 (13.2%)	+133 (+2.4%)	+186 (+3.9%)	△53 (△6.6%)

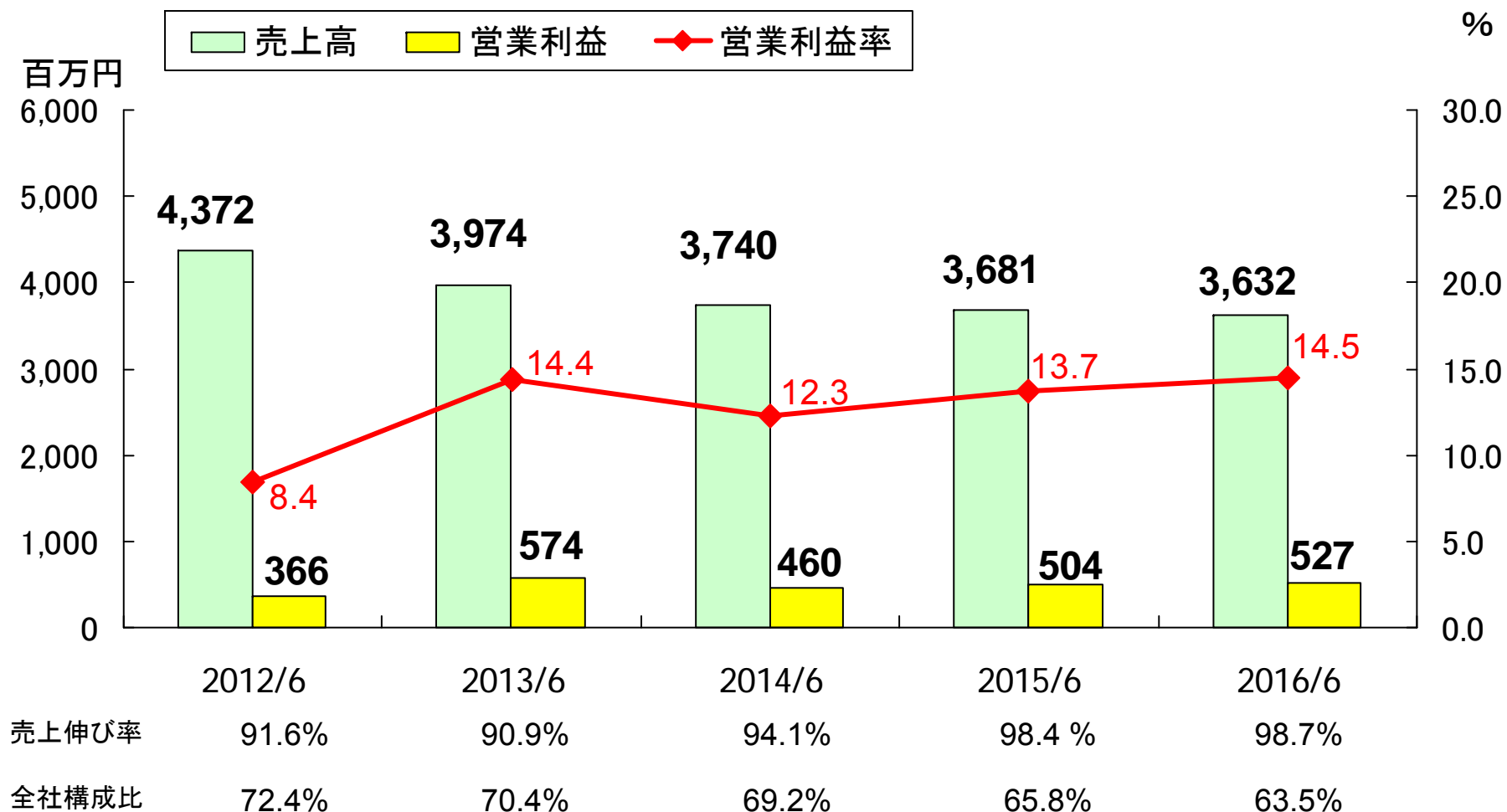
(注) カッコ内は営業利益率。ただし増減欄については前期比



個人教育事業:

個人教育事業の業績推移

TAC



・各講座への申込みが堅調で現金ベース売上高は前年同期比+1.6%(+46百万円)となったが、前受金調整額が同△11.3%(△94百万円)となり、発生ベース売上高は同△1.3%(△48百万円)

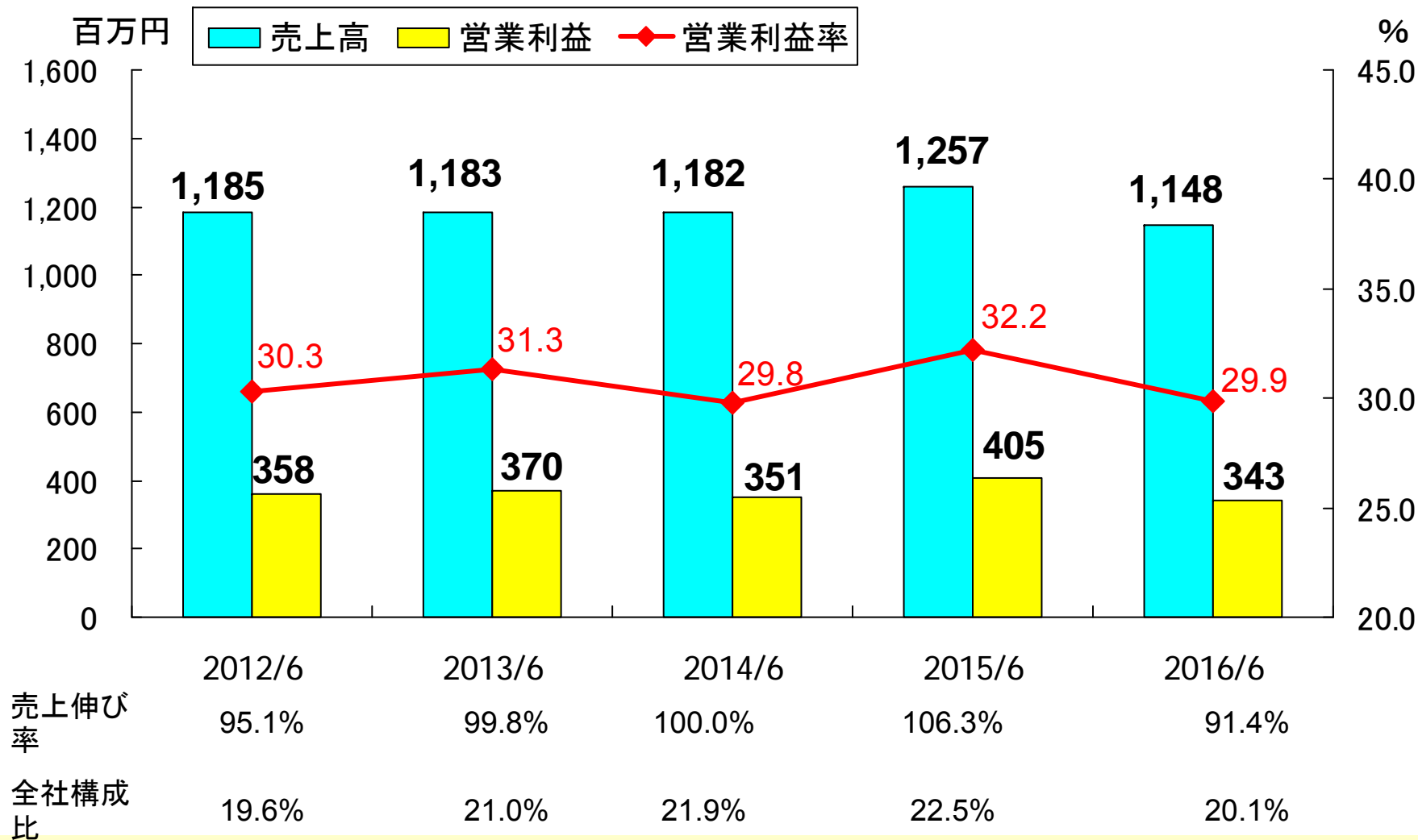
・講師料や教材制作のための外注費、賃借料等のコストを適切にコントロールし、営業利益は同+4.6%(+22百万円)



法人研修事業:

法人研修事業の業績推移

TAC



・大学内セミナー、提携校、地方専門学校に対する教材提供が堅調だったが、委託訓練の需要減、「魔法陣」の販売終了により、全体の売上は前年同期比△8.6%となった



法人研修事業:

法人研修事業の内容

TAC

(単位: 千円)

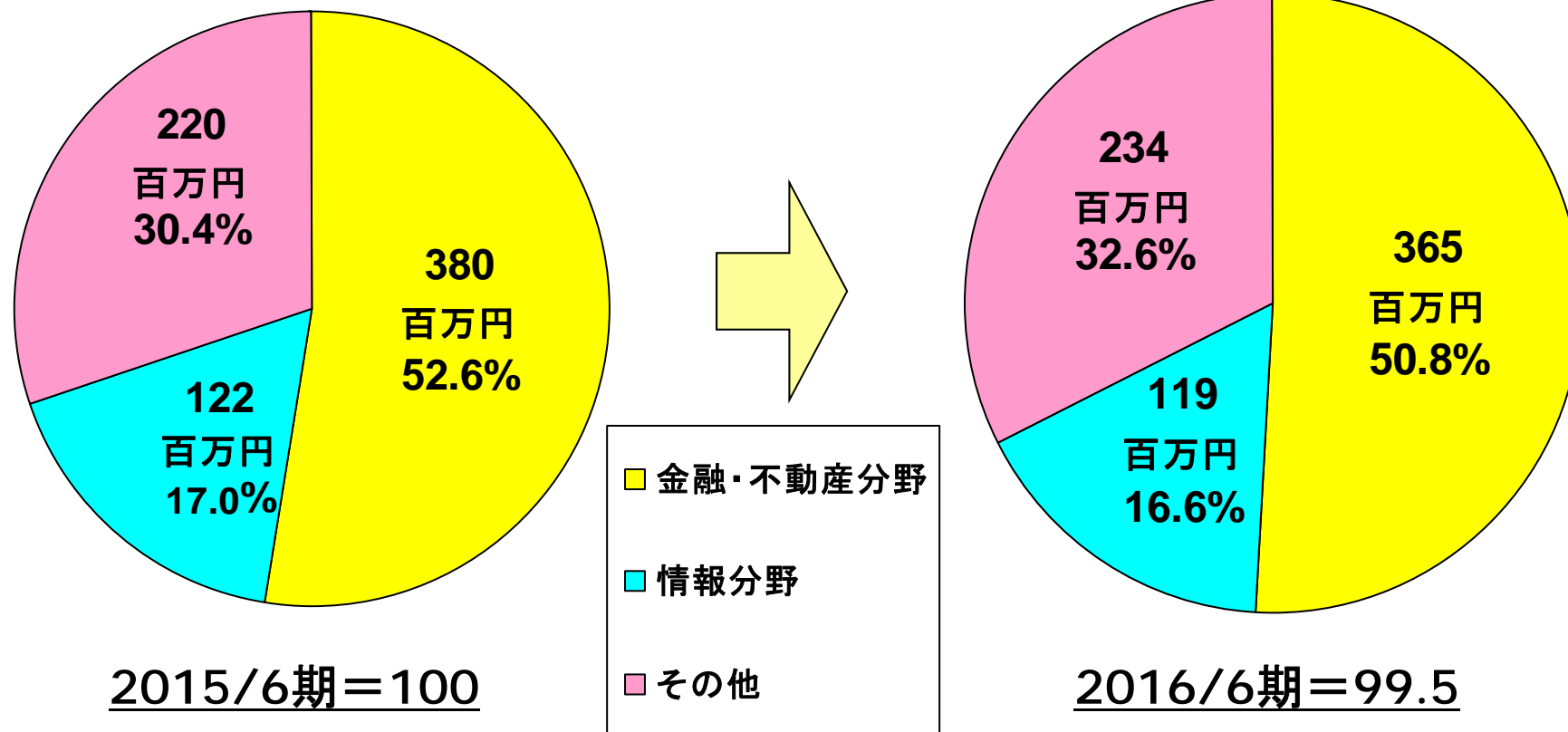
事業	売上高	前期比	構成比	2016/6期の概況
企業研修	719,733	99.5%	62.6%	FP+16.6%、語学講座+69.1%、CompTIA+20.3%、財務会計分野△13.5%、宅建士△12.7%などで、全体としては前年並み
コンテンツ提供	102,366	106.2%	8.9%	財務会計分野+7.8%、宅建士+17.5%、情報処理+3.1%
提携校	94,947	106.8%	8.3%	会計士+11.7%、社労士+5.8%、司法書士+8.2%、公務員(国家一般・地方上級)+14.9%、税理士△25.1%
大学内セミナー	181,434	106.2%	15.8%	財務会計分野+7.3%、法律分野+20.5%、公務員(国家一般、地方上級)+3.8%
委託訓練・魔法陣等	50,453	28.4%	4.4%	自治体の委託訓練は△8.0%、魔法陣は2016年3月31日をもって販売を終了
合計額	1,148,936	91.4%	100.0%	



法人研修事業:

企業研修の動向

TAC



- ・法人研修セグメントの売上の6割超を占める企業研修は前年同期比99.5%
- ・金融・不動産分野は宅建士が△12.7%と落ち込み、全体で△4.0%
- ・その他は、語学研修及びCompTIAが好調で+6.6%



法人研修事業:

提携校の分野別分析

TAC

前橋校・金沢校・松本校・富山校・高松校・徳島校・岡山校・福山校・大分校・
熊本校・宮崎校・鹿児島校・沖縄校 計13校

(単位:千円)

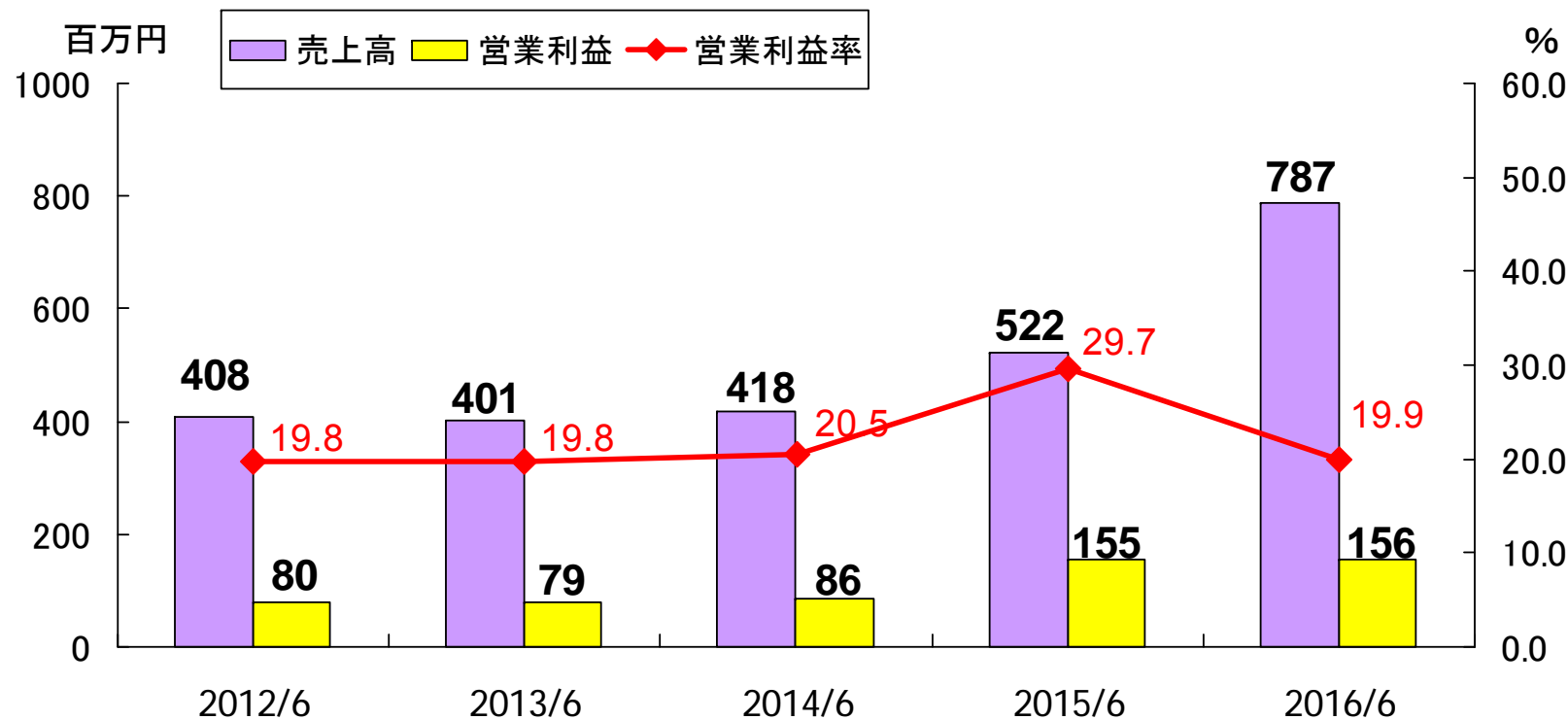
分野	2016/6期 人数	人数 前期比	2016/6期 売上高	売上高 前期比	売上高 構成比
①財務・会計分野	374	94.0%	11,508	104.3%	12.1%
②経営・税務分野	289	79.2%	18,106	79.9%	19.1%
③金融・不動産分野	185	108.8%	7,029	115.0%	7.4%
④法律分野	62	78.5%	12,099	153.8%	12.7%
⑤公務員・労務分野	961	107.4%	44,917	113.0%	47.3%
⑥情報・国際/医療・ 福祉分野	40	100.0%	1,286	87.2%	1.4%
合計	1,911	98.2%	94,947	106.8%	100.0%



出版事業:

出版事業の業績推移

TAC



売上伸び率	100.5%	98.2%	104.4%	124.6%	150.8%
全社構成比	6.8%	7.1%	7.8%	9.3%	13.7%

- ・簿記、宅建士、FP等で展開しているフルカラー書籍が引き続き好調
- ・ケアマネジャーなどの福祉系資格の書籍も売上に貢献
- ・2016年5月に刊行した旅行本「おとな旅プレミアム」(初回10タイトル)も概ね好調な滑り出し
- ・制作費や販促費等が増加したことで営業利益は微増

【売上の内訳】

- ・TAC出版・・・738百万円
- ・W出版・・・82百万円(連結修正前)

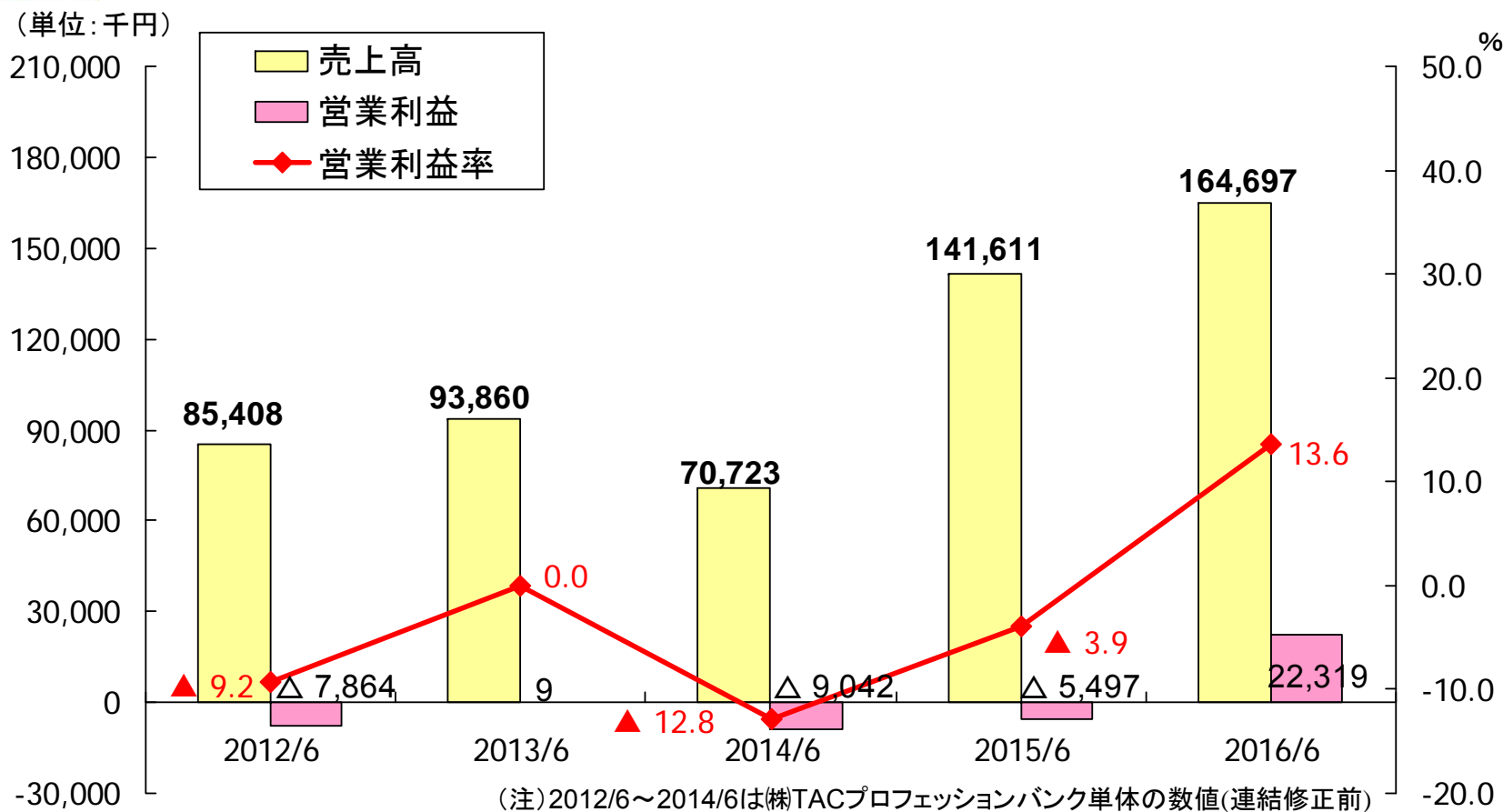
(注) 営業利益は返品調整引当金への繰入・戻入考慮後



人材事業:

人材事業の業績推移

TAC



売上伸び率	98.5%	109.9%	75.4%	200.2%	116.3%
全社構成比	1.4%	1.7%	1.3%	2.5%	2.9%

- ・会計士、税理士向けの就職説明会が好評で求人広告売上が増加。
- ・昨年より開始した法人プロモーション用ビデオ制作の受注も好調
- ・会計系人材需要が依然として高く、人材紹介売上は前年同期比プラス
- ・医療事務関連人材売上高は前年並み
- ・一方、人材派遣は減少

V. 2017年3月期見通し





2017年3月期 第2四半期の計画 **TAC**

(単位:百万円)

(連結ベース)	2016/6期(実績)		2017/3期 2Q(計画)			
	金額	売上比	金額	売上比	計画まで	進捗率
前受金調整前売上高	4,926	86.0%	10,700	99.1%	5,773	46.0%
前受金調整額	798	14.0%	100	0.9%	△698	—
前受金調整後売上高	5,725	100.0%	10,800	100.0%	5,074	53.0%
売上原価	3,175	65.4%	6,130	56.8%	2,954	51.8%
差引売上総利益	2,624	45.8%	4,670	43.2%	2,045	56.2%
販売費及び一般管理費	1,869	32.6%	3,670	34.0%	1,800	50.9%
営業利益	755	13.2%	1,000	9.3%	244	75.6%
経常利益	746	13.0%	971	9.0%	224	76.9%
親会社株主に帰属する 四半期純利益	556	9.7%	675	6.3%	119	82.4%
1株当たり当期純利益	30.10円		36.53円			



TAC



- URL: <http://www.tac-school.co.jp>
- e-mail: ir-info@tac-school.co.jp