

第 1 8 期
2 0 1 5 年度

JASDAQ
4 3 0 4

本資料および説明会での内容については、現在入手可能な情報から説明しておりますが、事業環境が大きく変動することも考えられます。投資のご判断の際には、本資料に併せて、有価証券報告書などの法定開示書類をご参考にして下さいますよう、お願い申し上げます。なお、閲読性を考慮し、掲載されている取引先様の機関名、会社名など敬称を省略させて頂いております。

The logo for Estore, featuring the word "Estore" in a bold, white, sans-serif font. Above the "E" is a stylized graphic of three horizontal bars. Above the "store" is a smaller, white, sans-serif font that reads "E-STORE MARKETPLACE". The logo is set against a dark blue background.

平成 2 8 年 3 月 期
決算説明資料

平成 2 8 年 5 月 1 1 日

株式会社Eストアー

平成28年3月期 決算説明資料

決算概要 **1**

補足情報 **2**

今後の施策 **3**

連結損益	実績	対前年比 (%)	対前年増減額
売上高	5,723	99%	△48
Eストアー	4,660	108%	+324
プレシジョンマーケティング	1,063	74%	△372
営業利益	619	108%	+47
Eストアー	629	113%	+70
プレシジョンマーケティング	△7	—	△24
経常利益	621	108%	+44
親会社株主に 帰属する 当期純利益	403	121%	+70
1株当たり当期純利益	75円	135%	+19円

■ 平成28年1月に連結子会社であったプレシジョンマーケティングの株式保有率を
下げたことにより連結解除

- ▶ マーケティング事業へのシフトに一定の成果が見られたと判断
- ▶ 連結売上高は微減収

■ 増益については、非連結個別の要因に拠るので後述します
以下より単体での業績報告となります

※ 営業利益とその内訳との差3百万円は、連結調整（のれんの償却）によるもの。

※ 表示桁数未満を四捨五入しています。

※ 当社は、平成28年3月18日付で普通株式1株につき普通株式2株の割合で株式分割を行っています。当連結会計年度の期首に、当該株式分割が行われたと仮定して、1株当たり当期純利益金額を算定しています。

(百万円)

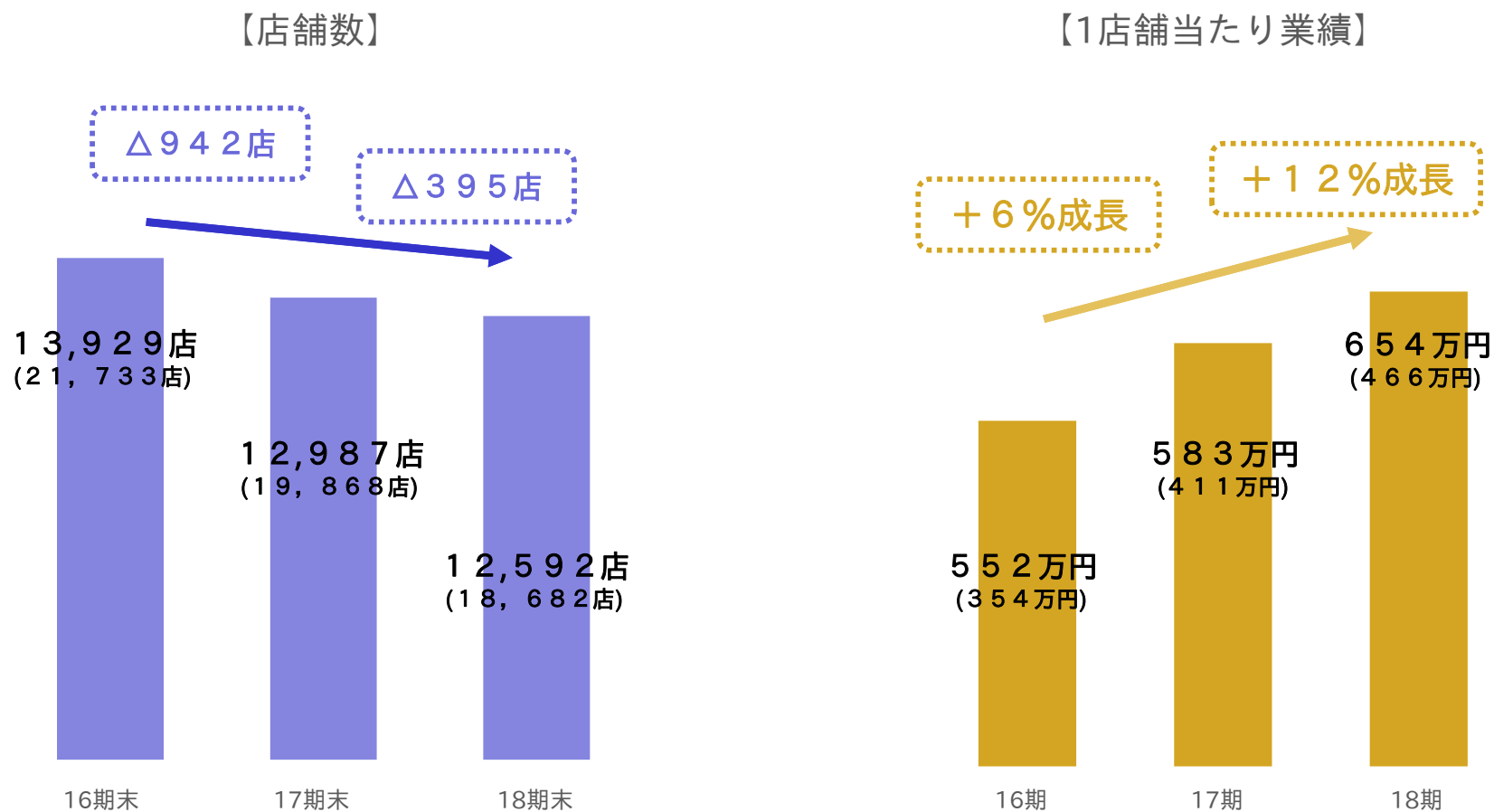
個別損益	実績	対前年比 (%)	対前年増減額
売上高	4,660	108%	+324
システム事業	3,976	103%	+126
ストック	2,060	98%	△52
フロウ	1,915	110%	A +178
マーケティング事業	684	4,558	+198
販促事業	582	166%	A +231
メディア事業	103	75%	△34
営業利益	629	113%	+70
メディア事業以外 (概算)	623	92%	B △56
メディア事業 (概算)	6	—	C +126
経常利益	629	112%	+67
当期純利益	421	127%	+90

(百万円)

※ 表示桁数未満を四捨五入しています。

- 良質顧客獲得とそれら顧客への販売支援のための投資を行ってきた（人材と広報宣伝）
 - ▶ 結果、フロウ売上、販促事業売上 増大 (A)
 - ▶ ただし、単年度では回収しきれていない (B)
- メディア事業への投資を縮小し、上記投資の原資に (C)
- セキュリティ対応 計画以下となり翌年度へ引きつぎ

良質顧客獲得と顧客への販売支援を行った結果 店舗数は減少、顧客店舗業績増大へ 量から質へシフト

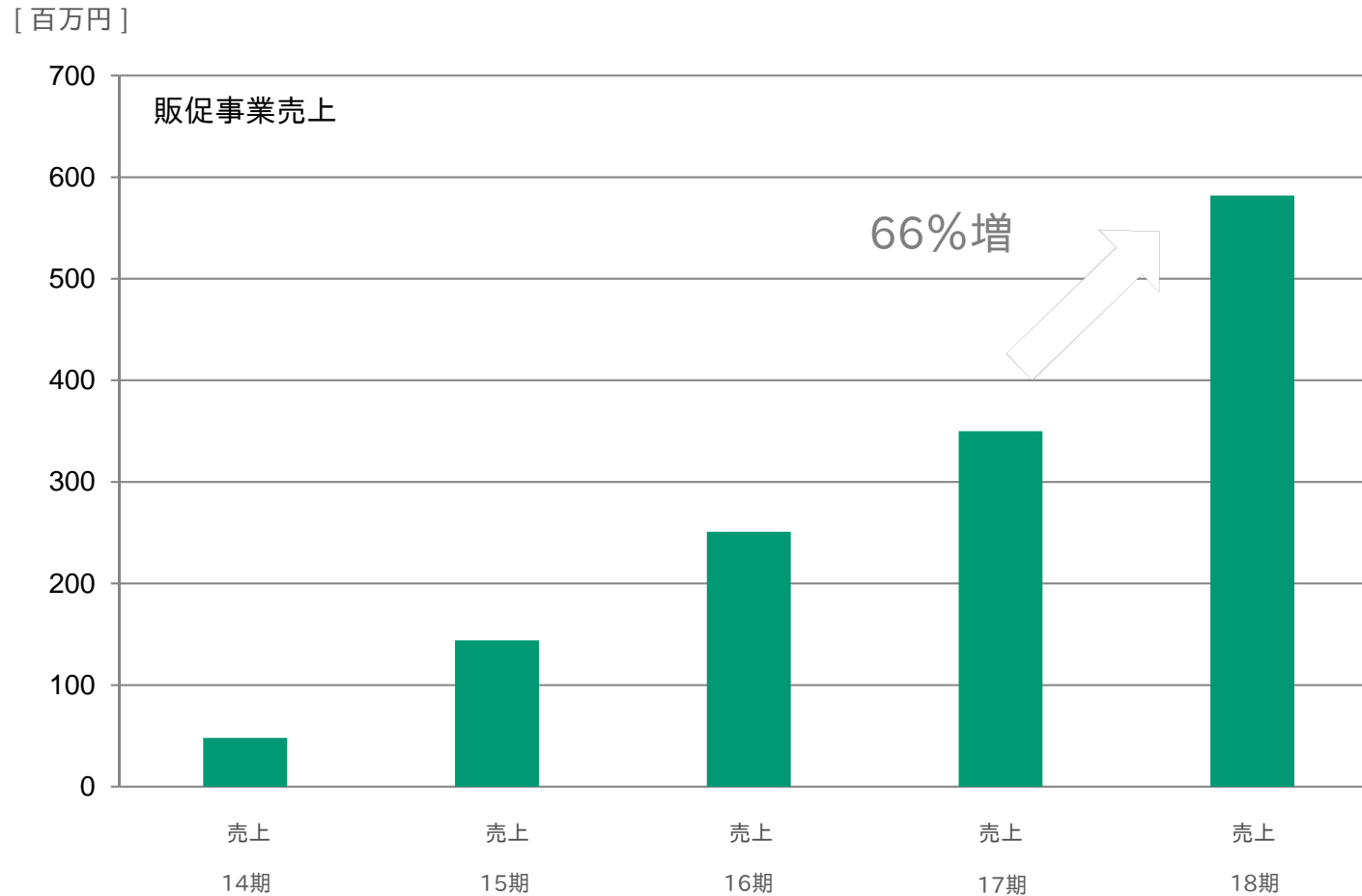


※ 数値は、システム事業のうちレンタルサーバーを除くもの

※ カッコ内の数値はシステム事業全体となります

※ 表示桁数未滿を四捨五入しています。

良質顧客獲得と顧客への販売支援を行った結果 販促事業売上増大



平成28年3月期 決算説明資料

決算概要

1

補足情報

2

今後の施策

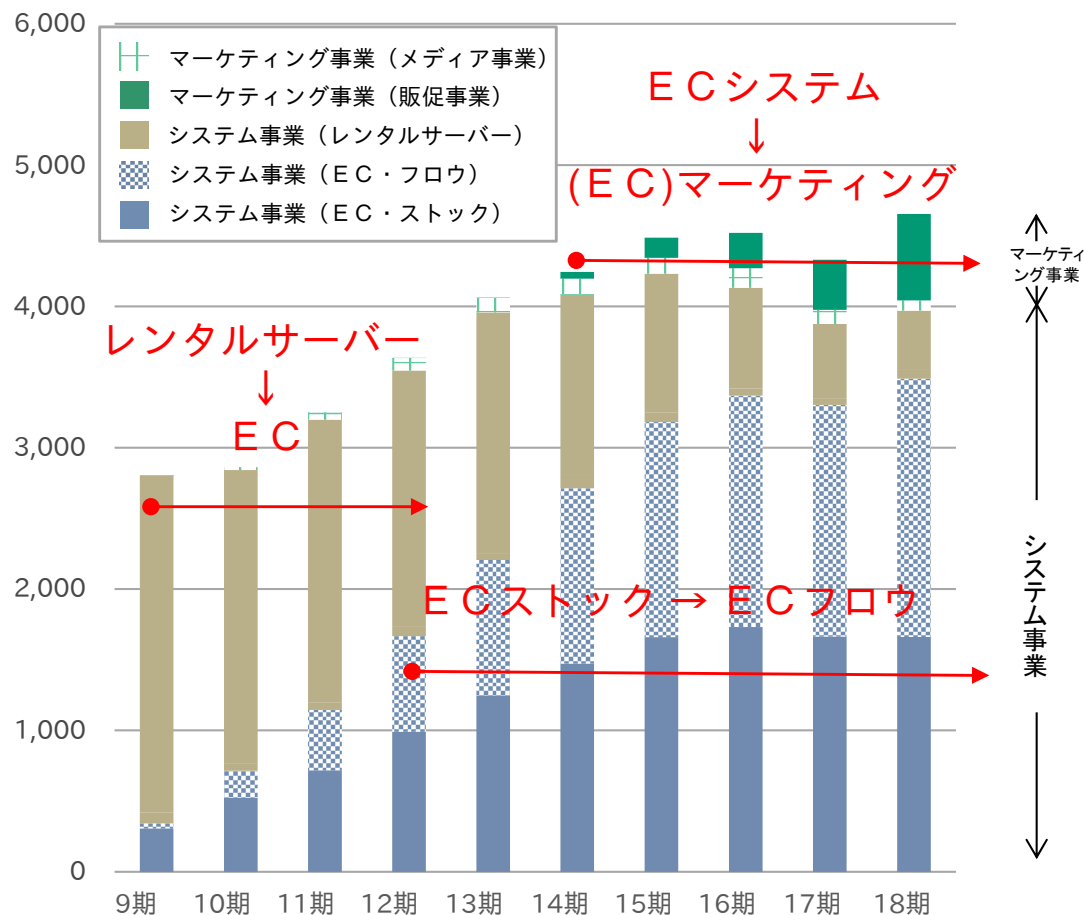
3

顧客ニーズの変化に伴い、 提供サービスを変化させている

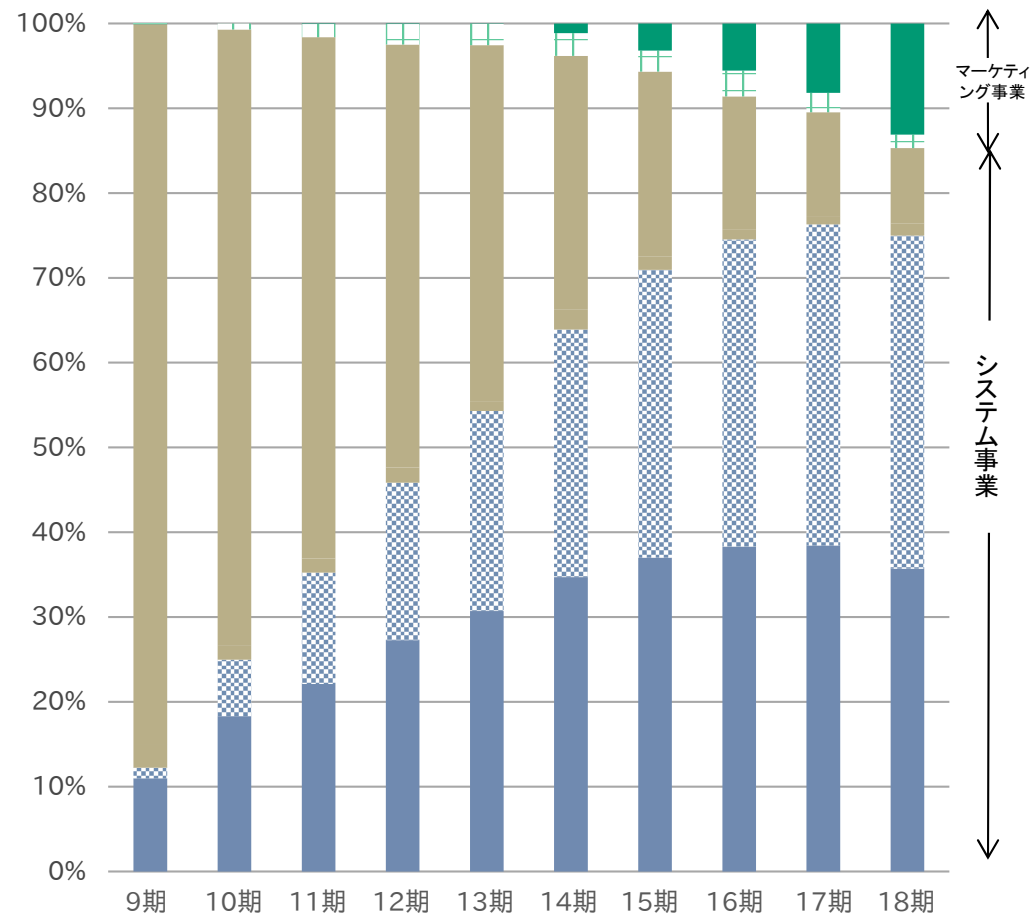
【個別売上高と構成】

【個別売上高の構成比】

[百万円]



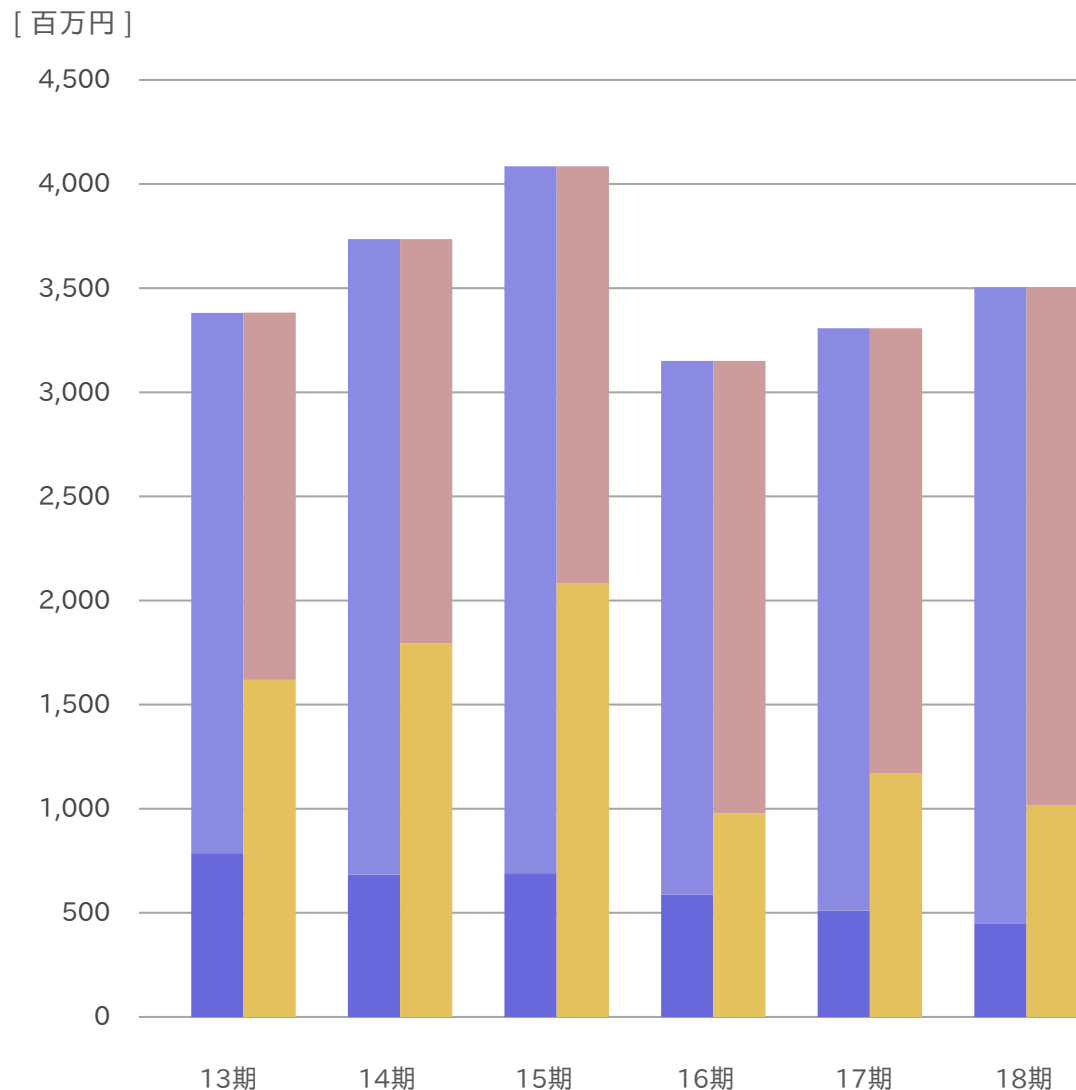
[%]



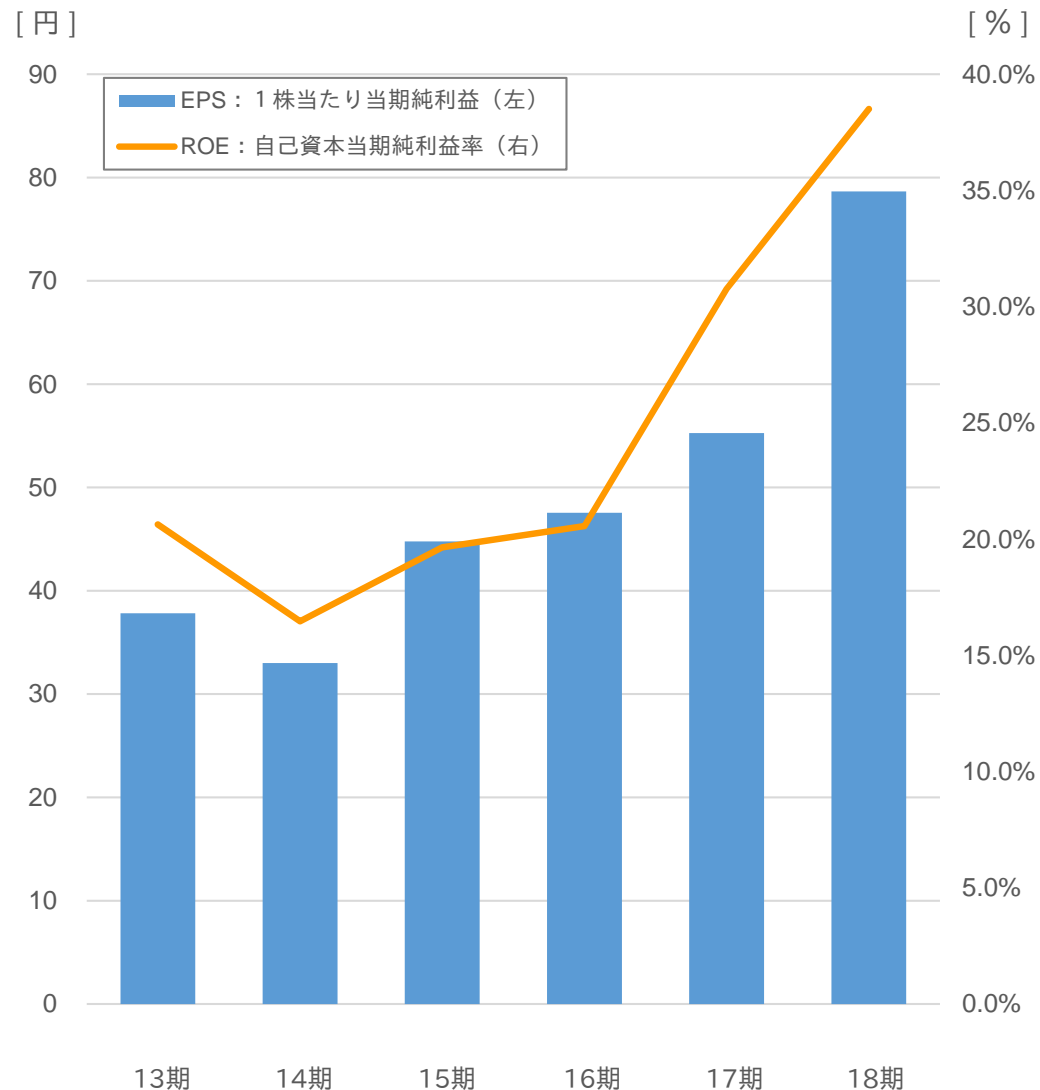
※ 表示桁数未満を四捨五入しています。

1株当たり当期純利益、ROEともに伸長

【貸借対照表】



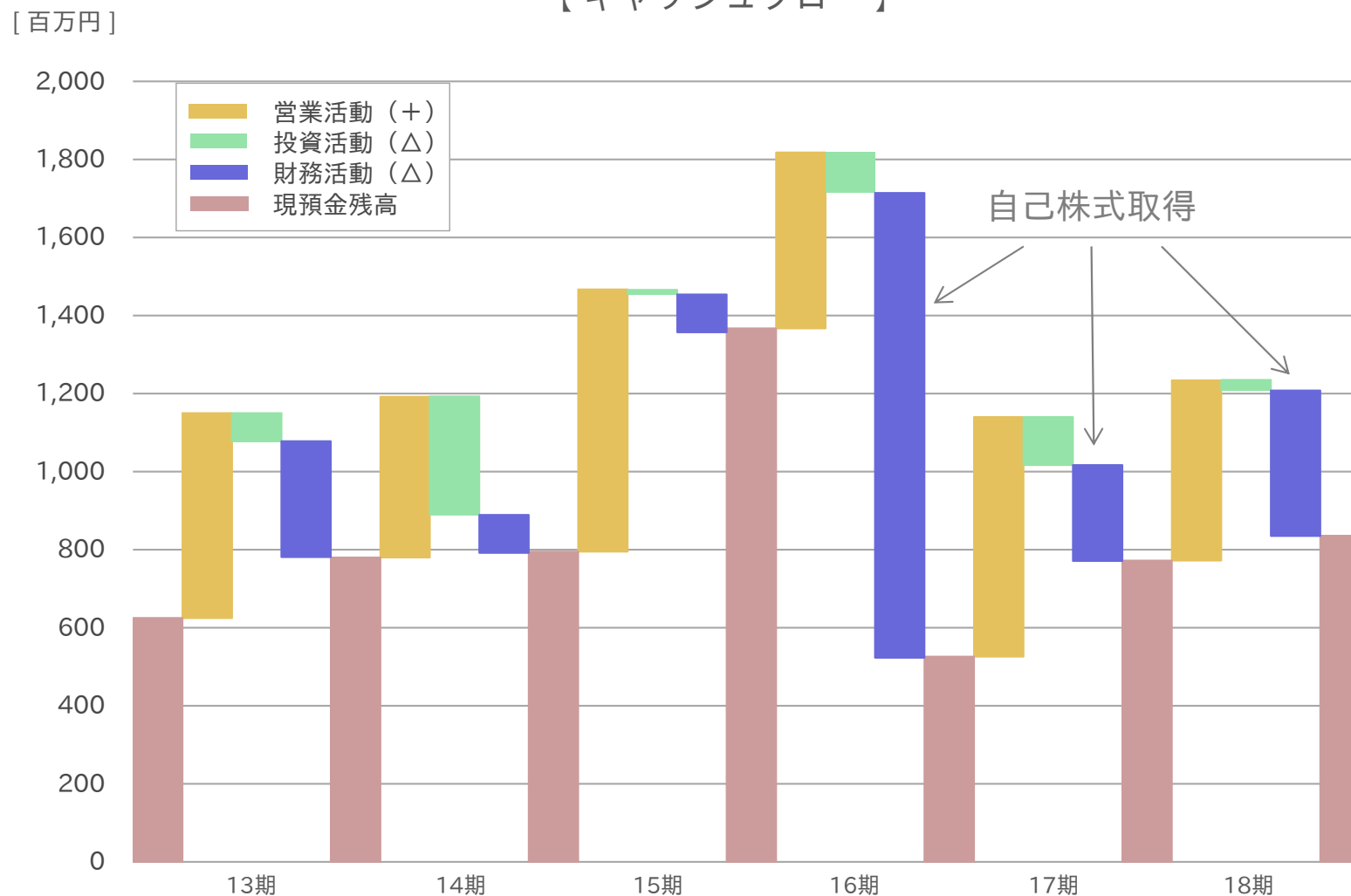
【1株当たり当期純利益・ROE】



※ 表示桁数未満を四捨五入しています。

営業活動で積上げた資金を自己株式取得に投下

【キャッシュフロー】



※ 当連結累計期間において、影響排除した「顧客預り金」は1,549百万円になります。
 また、当期間以前においても、「顧客預り金」と「定期預金」の影響を排除しております。
 ※ 表示桁数未滿を四捨五入しています

平成28年3月期 決算説明資料

決算概要

1

補足情報

2

今後の施策

3

引き続き積極的に投資

- ・ 人材投資
- ・ セキュリティ投資
- ・ 良質顧客獲得と顧客への販売支援のための投資

平成29年3月期業績予想（前期個別業績での比較）

売上高 5,032百万円（8%増）

営業利益 331百万円（47%減）を計画