



# 2016年第1四半期決算説明資料

2016年1月1日 ~ 2016年3月31日

竹本容器株式会社  
(東証2部 4248)

2016年5月13日

 TAKEMOTO

1.2016年第1四半期トピックス

2.2016年第1四半期業績概要

3.事業計画の進捗について

## ①金型（新製品）開発状況

当社グループでは、中国子会社で手掛けている金型製作工程の一部内製化の施策を進行させるとともに、金型設計標準化ならびに金型開発体制の拡大強化を行うことで、2018年には年間540型（スタンダードボトルとカスタムボトルの合算）の金型製作の実現を目指しています。

第1四半期までの金型製作の進捗状況は下記のとおりです。

	完成金型数	製作中	合計
日本	20型 (4型)	36型 (6型)	56型 (10型)
中国	21型 (8型)	79型 (8型)	100型 (16型)
合計	41型 (12型)	115型 (14型)	156型 (26型)

※表の（ ）は内数でカスタムボトル用金型

2016年3月末時点での自社金型数は**2,874型**になりました。

## ② Takemoto Netherlands B.V. 関連

昨年9月16日オランダに、欧州市場にてスタンダードボトルビジネスの展開と市場調査を行うための拠点として子会社を設立しました。出展した展示会等で少量多品種対応可能なスタンダードボトルビジネスを評価されたこともあり、当第1四半期期間において少額ながら売上を計上することができました。引き続き欧州地域を中心とした営業活動を展開するため、160,000€（約20百万円）の増資を予定しております（連結財務諸表への影響はありません）。

## ③ 結城事業所 第5期工事（印刷棟）完成

日本国内の主力工場である結城事業所において、近隣ながら離れた場所に存在していた結城印刷所の移転拡張を目的に、新たに印刷棟（印刷・二次加工工程）の増築工事を昨年10月に着手いたしました。本年3月末工事完了し、5月初旬より稼働開始となりました。印刷工程と成形工程の連携強化と仕掛品移動の口スを失くすことで、ランニングコスト削減と、納期の短縮による競争力強化を図ります。



〔結城事業所 印刷棟〕

## ④ 岡山事業所 第1期工事着手

2011年に操業開始しました、西日本地域の生産拠点である大阪ブロー工場は、東日本大震災にて、一部損壊の被害の出た当社の主力工場である結城事業所を始め、東日本地域に集中していた生産拠点の分散化を目的として、迅速な稼働を優先し設立したこともあり、すでに生産能力増加の余地が乏しい一方、食品向け分野では異物混入の排除も含めた製品提供品質の向上が強く求められております。このような状況のもと現工場の機能の移転拡張を目的に、岡山県勝田郡奈義町の東山工業団地内に用地を取得。工事は2016年4月に着工、今秋の完成を予定しています。

### 【取得用地および新工場の概要】

- (1) 所在地 岡山県勝田郡奈義町柿502番地（奈義町営東山工業団地 2号地）
- (2) 敷地面積 37,999.47㎡
- (3) 新工場名称 竹本容器株式会社 岡山事業所（仮称）
- (4) 建屋概要 鉄骨造平屋建 延床面積6,636㎡（1期工事分）
- (5) 生産品目 プラスチック製ボトル
- (6) 総投資額 14億30百万円（土地代、1期工事分）
- (7) 着工 2016年4月
- (8) 操業開始 2016年10月予定
- (9) その他 上記のほか、2023年着工の第2期工事により延床面積は12,000㎡超、総投資額は30億円程度となる予定。

1.2016年第1四半期トピックス

**2.2016年第1四半期業績概要**

3.事業計画の進捗について

## 2.2016年第1四半期業績概要



### 2016年第1四半期連結決算ハイライト（前期末比）

	2016年第1四半期		2015年12月期（通期）	
	百万円	%	百万円	%
売上高	3,205	100.0	12,221	100.0
営業利益	368	11.5	1,250	10.2
営業外損益	3	0.1	25	0.2
経常利益	371	11.6	1,275	10.4
特別損益	▲0	0.0	▲17	▲0.1
税金等調整前 当期純利益	371	11.6	1,257	10.3
四半期（当期） 純利益	249	7.8	827	6.8
減価償却費	181		638	
設備投資額	400		1,459	
（うち 金型）	88		314	
ROE	-		15.5%	

#### 売上高

日本中国とも積極的な営業活動を展開し、売上高は計画比プラスで進捗。

地域別グループ	2016/1Q	2015/12
日本	2,523	9,174
中国	639	3,015
その他	42	32

#### 営業利益

粗利益率は若干のマイナスながら販管費率の増加を抑え、売上増による増益効果から営業利益率も上昇。

地域別グループ	2016/1Q	2015/12
日本	302	876
中国	63	339
その他	1	60

#### 四半期純利益

営業利益率upにより純利益率も上昇

【参考】平均為替レート

	2016年 第1四半期	2015年12月期
対人民元	17.60 円	19.23 円
対米ドル	115.35 円	121.10 円

## 2.2016年第1四半期業績概要



### 2016年第1四半期連結決算ハイライト（前年同期比）

	2016年第1四半期		2015年第1四半期	
	百万円	%	百万円	%
売上高	3,205	100.0	2,892	100.0
営業利益	368	11.5	285	9.9
営業外損益	3	0.1	4	0.2
経常利益	371	11.6	289	10.0
特別損益	▲0	0.0	0	0.0
税金等調整前 当期純利益	371	11.6	288	10.0
四半期純利益	249	7.8	181	6.3
減価償却費	<b>181</b>		<b>140</b>	
設備投資額	<b>400</b>		<b>136</b>	
（うち 金型）	<b>88</b>		<b>70</b>	
ROE	—		—	

#### 売上高

中国は現地通貨ベースで伸びるも、対円での人民元安により若干のマイナスに。

地域別グループ	2016/1Q	2015/1Q
日本	2,523	2,179
中国	639	661
その他	42	51

#### 営業利益

日本は売上増による利益金額の増加により、減価償却費負担の増加を吸収し営業利益大幅増。

地域別グループ	2016/1Q	2015/1Q
日本	302	194
中国	63	82
その他	1	7

#### 四半期純利益

営業利益率upにより純利益率も上昇

【参考】平均為替レート

	2016年 第1四半期	2015年 第1四半期
対人民元	17.60 円	19.08 円
対米ドル	115.35 円	119.16 円



### 区分別販売実績

販売先の主要事業内容ごとの販売実績

区分	2016年第1四半期		2015年第1四半期	
	金額	構成比	金額	構成比
	百万円	%	百万円	%
化粧・美容	2,012	62.8	1,729	59.8
日用・雑貨	149	4.6	125	4.3
食品・健康食品	302	9.4	239	8.3
化学・医薬	149	4.7	129	4.5
卸、その他	592	18.5	667	23.1
合 計	3,205	100.0	2,892	100.0

※ 上記区分は販売先の主要事業内容により分類したものであり、  
販売先における実際の用途と上記区分名称は異なる場合があります。

## 区分別販売実績

製商品の内訳ごとの販売実績

区分	2016年第1四半期		2015年第1四半期	
	金額	構成比	金額	構成比
	百万円	%	百万円	%
自社製品 (スタンダードボトル)	2,325	72.5	2,122	73.4
顧客金型製品 (カスタムボトル)	336	10.5	329	11.4
他社製品	380	11.9	319	11.1
材料その他	163	5.1	120	4.1
合計	3,205	100.0	2,892	100.0

※上記区分は以下により分類しています

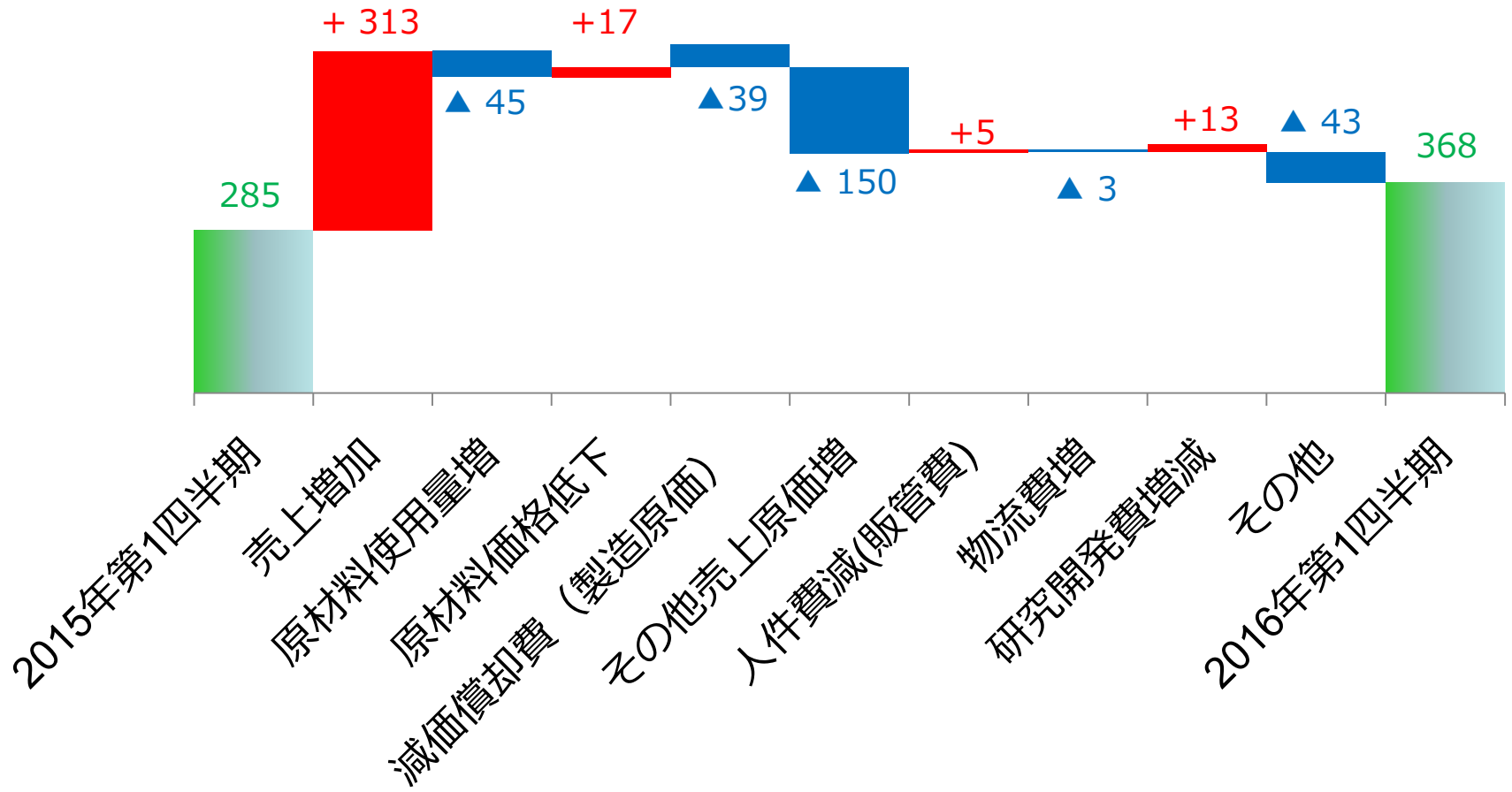
**自社製品**：当社所有の金型を用いて生産した製品（スタンダードボトル）

**顧客金型製品**：顧客が金型費用を負担している製品（カスタムボトル）

**他社製品**：顧客の要望等により他社から仕入れた品物

**材料その他**：協力メーカーへの原材料を販売した物等

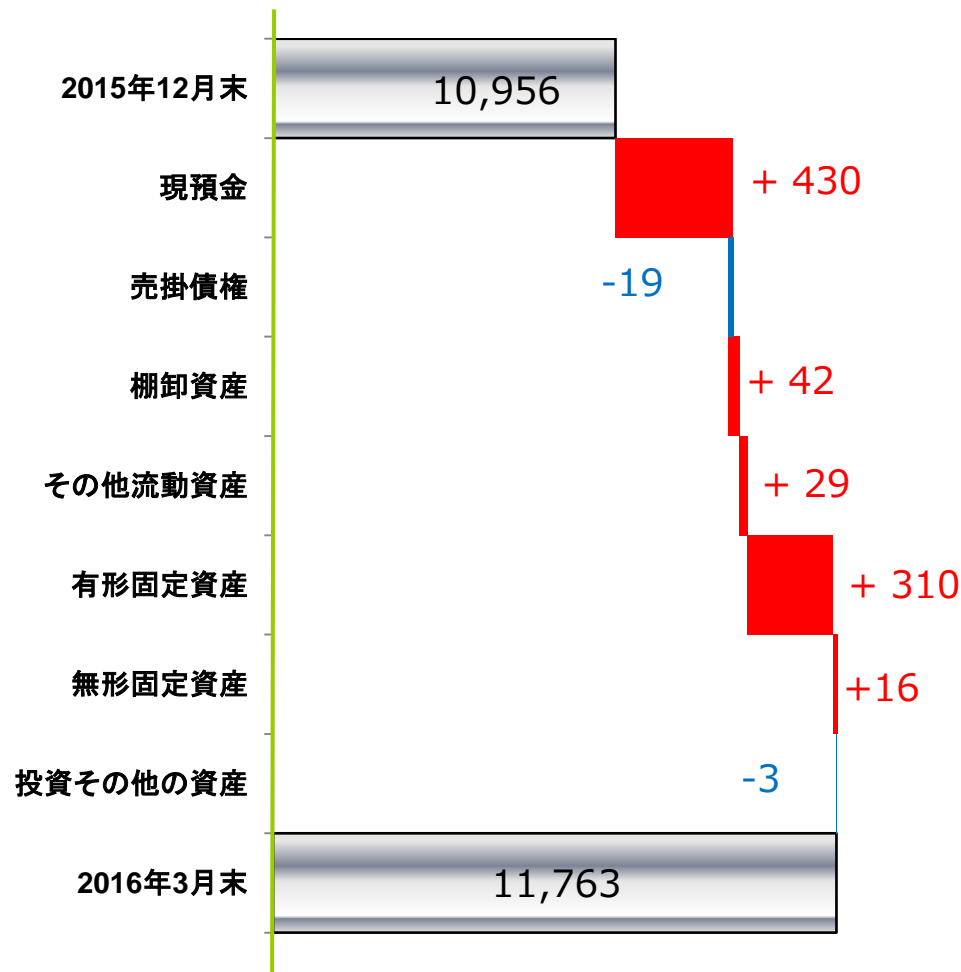
### 2016年第1四半期 営業利益の増加分析



## 2.2016年第1四半期業績概要

### 2016年第1四半期 連結貸借対照表 資産の部

百万円



#### ■流動資産 + 483

現預金	+ 430
(岡山工場工事代金支払準備)	
商品及び製品	+ 51
売掛債権	- 19

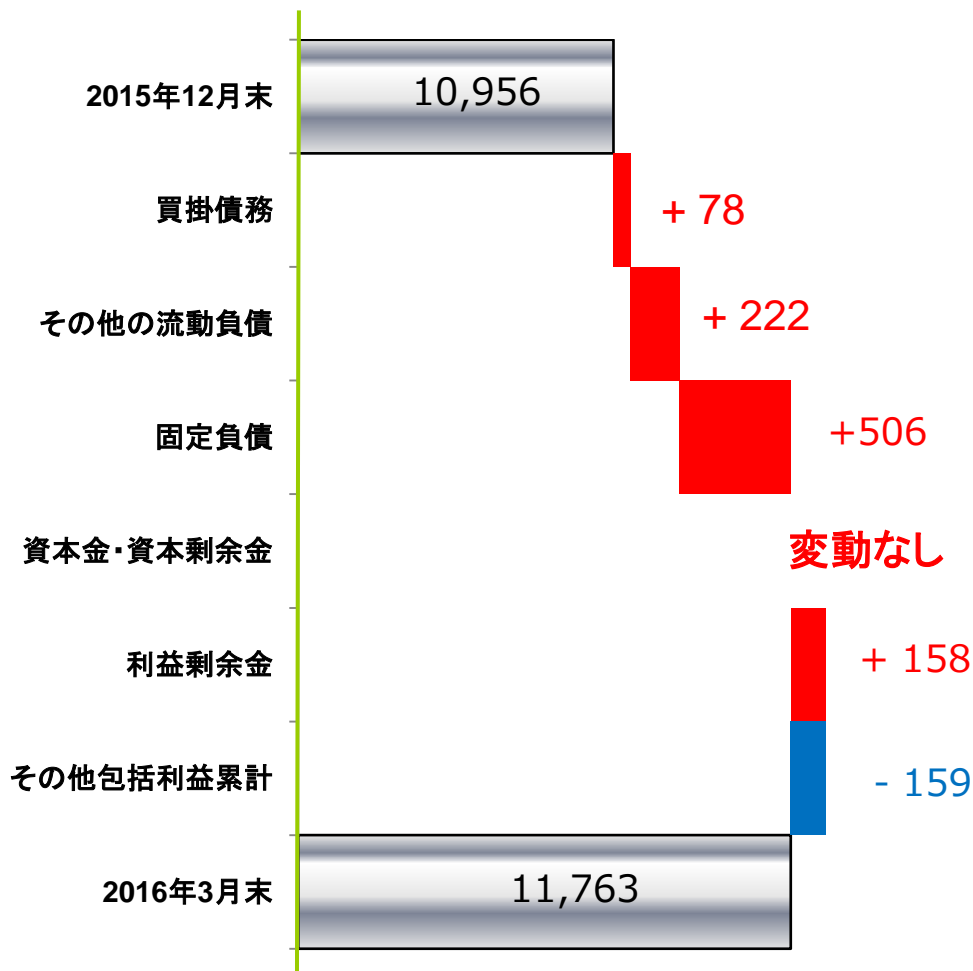
#### ■固定資産 + 323

有形固定資産	+ 310
建物及び構築物	- 64
機械装置及び運搬具	+ 33
金型	- 8
土地	+ 105
建設仮勘定	+ 227
(結城増設工事にかかる増加)	

## 2.2016年第1四半期業績概要

### 2016年第1四半期 連結貸借対照表 負債・純資産の部

百万円



<b>■負債</b>	<b>+ 807</b>
買掛債務	+ 78
短期借入金	+ 150
未払法人税等	▲ 147
設備支払手形	+ 63
未払費用	+ 82
長期借入金	+ 540 * 1年内含む
<b>■純資産</b>	<b>▲ 1</b>
利益剰余金	+ 158
(剰余金の配当)	▲ 90
為替換算調整額	▲ 159

1.2016年第1四半期トピックス

2.2016年第1四半期業績概要

**3.事業計画の進捗について**

### 3.事業計画の進捗について

## 2016年12月期 損益進捗状況

計画予想に対し利益面は良好に推移

単位：百万円	2016年第1四半期実績		進捗率 (対通期予想)	2016年第2四半期予想 (変更なし)	2016年12月期予想 (変更なし)
		%	%		
売上高	3,205	100.0	25.1	6,314	12,788
営業利益	368	11.5	30.6	552	1,202
経常利益	371	11.6	31.3	555	1,186
当期純利益	249	7.8	31.9	381	781

※第1四半期実績為替  
レートは右表の通り

#### 2016年第1四半期

対人民元	17.60円
対米ドル	115.35円

#### 配当政策（変更なし）

	2015年12月期	2016年12月期 計画
中間配当金	12円	14円
期末配当金	16円	14円
年間配当金	28円	28円
当期純利益	827百万円	781百万円
配当性向	19.2%	20.4%

- ・利益還元策は配当性向20%を目標として実施する方針



# 「挑戦」なくして進化なし

本資料に記載されている業績見通し等の将来に関する記述は、当社が現在入手している情報及び合理的であると判断する一定の前提に基づいており、実際の業績等はさまざまな要因により大きく異なる可能性があります。