

# 2026年3月期 通期決算概要

2026年5月14日  
ポパール興業株式会社  
(コード番号 4247)

## 1. 連結決算の状況

### 実績

	2025年3月期 (2024.4~2025.3)		2026年3月期 (2025.4~2026.3)		増減	
	金額	利益率 %	金額	利益率 %	金額	増減率 %
売上高	3,378	-	3,605	-	227	6.7%
営業利益	238	7.1%	421	11.7%	182	76.6%
経常利益	267	7.9%	479	13.3%	211	78.9%
親会社株主に帰属する当期純利益	80	2.4%	372	10.3%	292	362.9%
1株当たり当期純利益	30円56銭		141円44銭		-	
年間配当金	38円		41円		3円00銭	

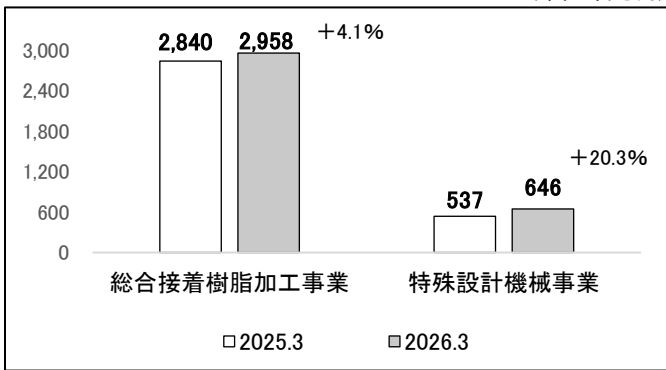
### 予想

(単位:百万円)

2027年3月期予想 (2026.4~2027.3)		増減(前期比)	
金額	利益率 %	金額	増減率 %
3,800	-	195	5.4%
393	10.4%	-27	-6.6%
410	10.8%	-68	-14.4%
308	8.1%	-64	-17.3%
116円94銭		-	
42円00銭		1円00銭	

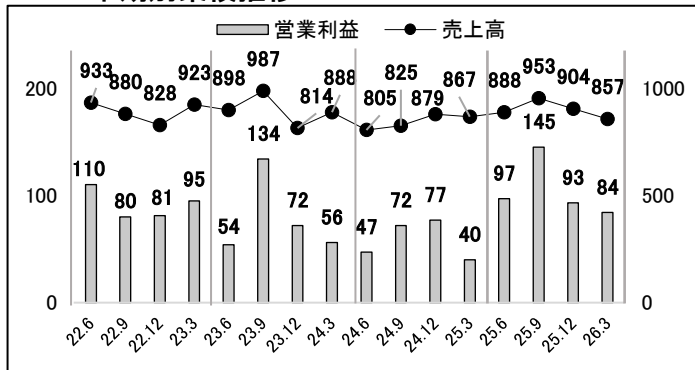
## 2. 事業別 売上高

(単位:百万円)



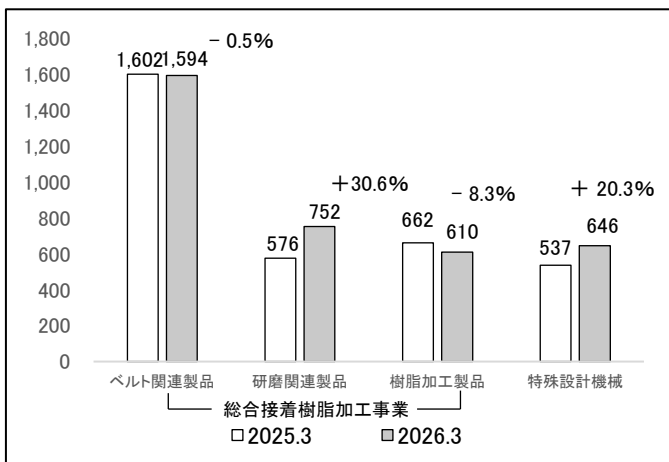
## 5. 四半期別業績推移

(単位:百万円)



## 3. 製品別 売上高

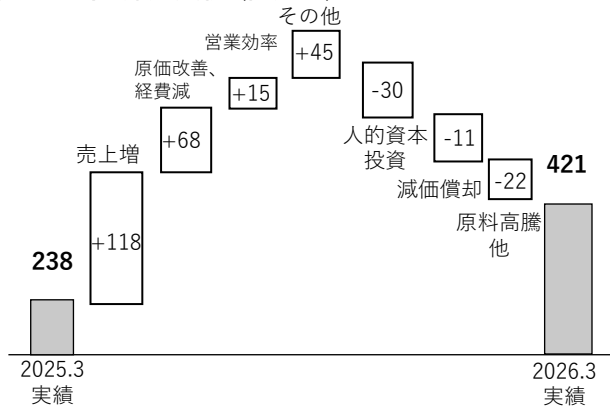
(単位:百万円)



## 6. 営業利益 増減要因

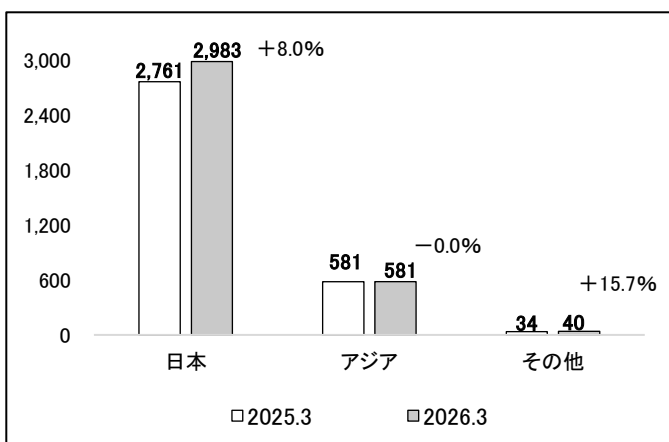
(単位:百万円)

### ① 2026年3月期実績(前期比)

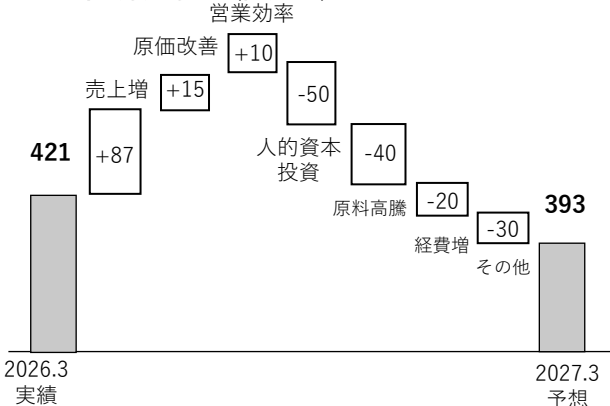


## 4. 地域別 売上高

(単位:百万円)



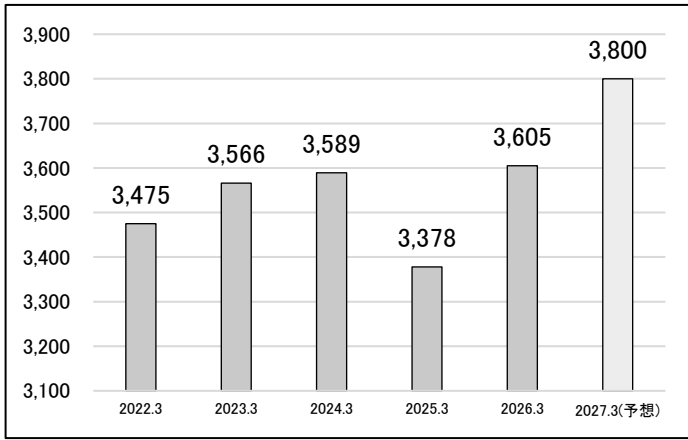
### ② 2027年3月期予想(前期比)



## 7. 業績推移

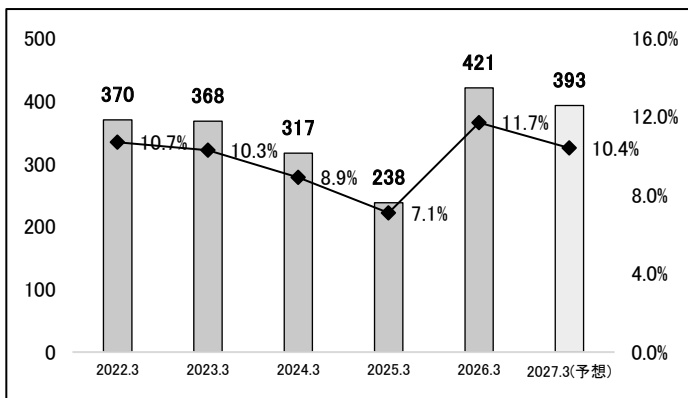
### ① 売上高

(単位: 百万円)



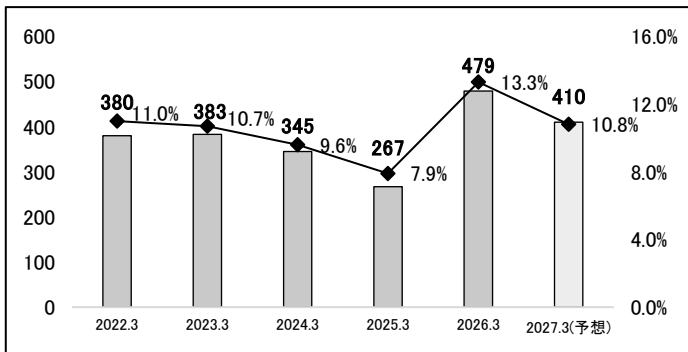
### ② 営業利益

(単位: 百万円)



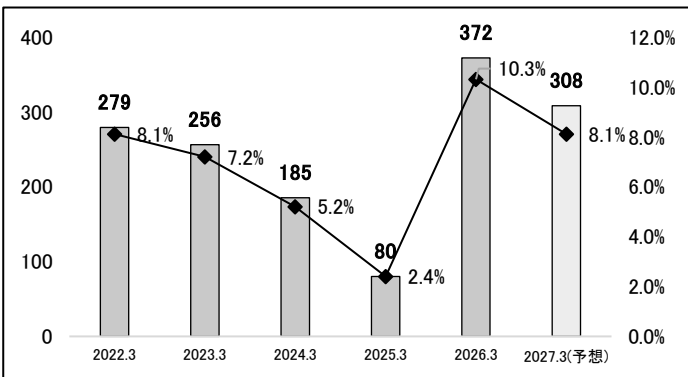
### ③ 経常利益

(単位: 百万円)



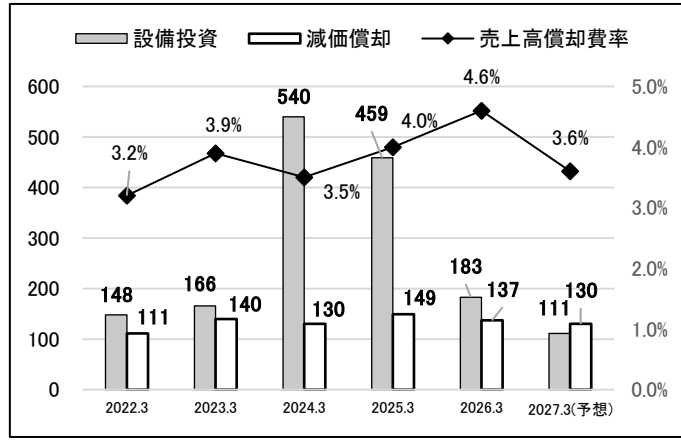
### ④ 親会社株主に帰属する当期純利益

(単位: 百万円)



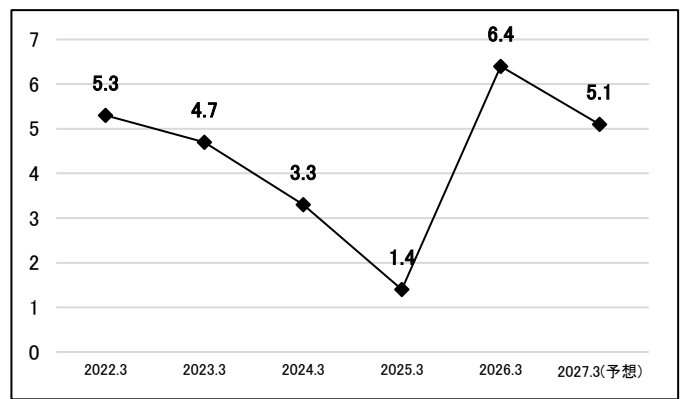
### ⑤ 設備投資・減価償却費

(単位: 百万円)

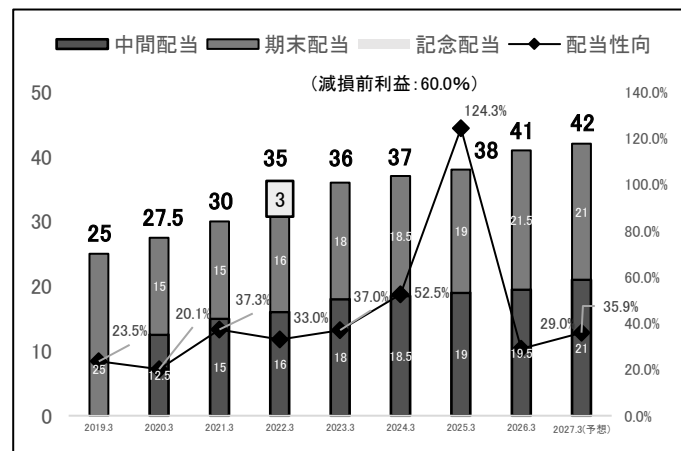


### ⑥ 自己資本当期純利益率(ROE)

(単位: %)



### ⑦ 配当金・配当性向(⇒10年連続増配予定)(単位: 円)



### ⑧ 中期経営計画の進捗

(単位: 百万円)

