

# 2024年3月期 通期決算概要

2024年5月14日  
ポパール興業株式会社  
(コード番号 4247)

## 1. 連結決算の状況

### 実績

	2023年3月期 (2022.4~2023.3)		2024年3月期 (2023.4~2024.3)		増減	
	金額	利益率 %	金額	利益率 %	金額	増減率 %
売上高	3,566	-	3,589	-	23	0.7%
営業利益	368	10.3%	317	8.9%	-50	-13.7%
経常利益	383	10.7%	345	9.6%	-37	-9.8%
親会社株主に帰属する当期純利益	256	7.2%	185	5.2%	-70	-27.5%
1株当たり当期純利益	97円23銭		70円48銭		-	
年間配当金	36円		37円		1円00銭	

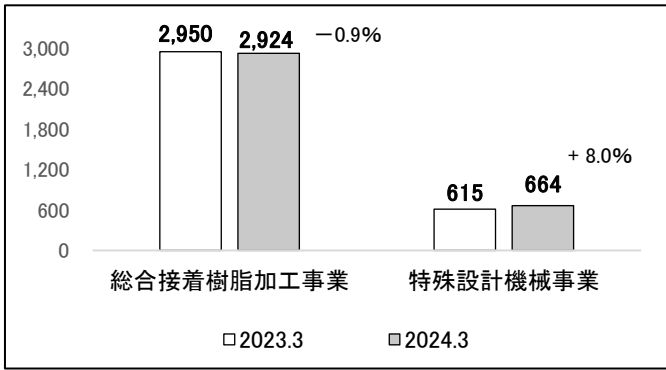
### 予想

(単位:百万円)

2025年3月期予想 (2024.4~2025.3)		増減(前期比)	
金額	利益率 %	金額	増減率 %
3,470	-	-119	-3.3%
260	7.5%	-57	-18.2%
280	8.1%	-65	-19.0%
138	4.0%	-47	-25.7%
52円39銭		-	
38円00銭		1円00銭	

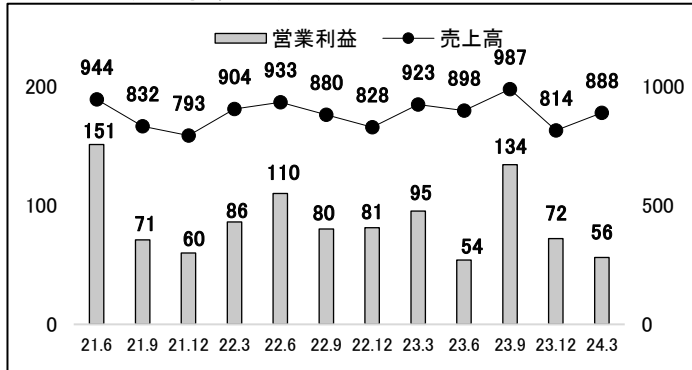
## 2. 事業別売上高

(単位:百万円)



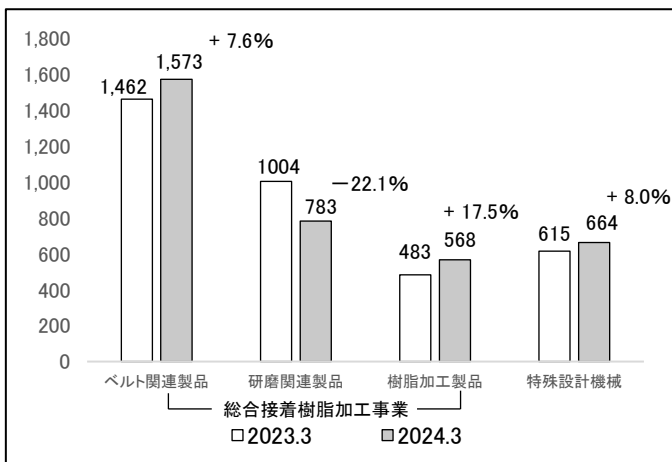
## 5. 四半期別業績推移

(単位:百万円)



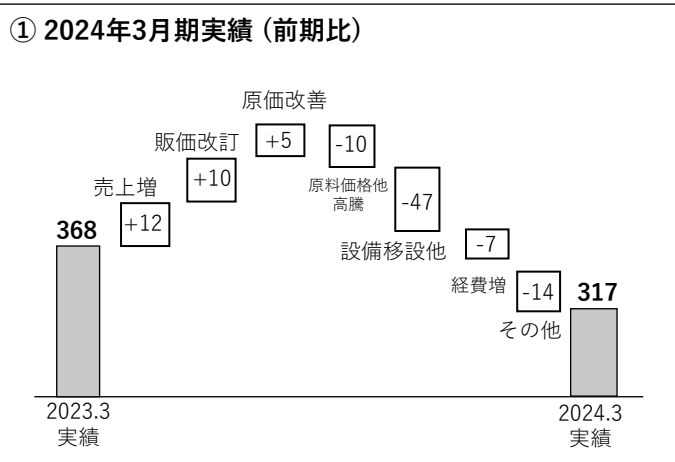
## 3. 製品別売上高

(単位:百万円)



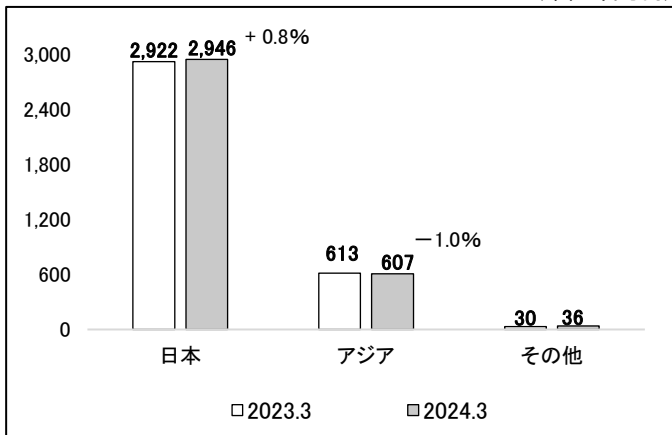
## 6. 営業利益 増減要因

(単位:百万円)



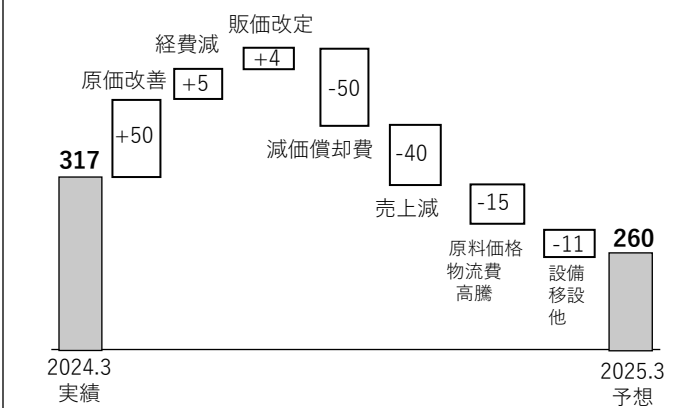
## 4. 地域別売上高

(単位:百万円)



## ② 2025年3月期予想(前期比)

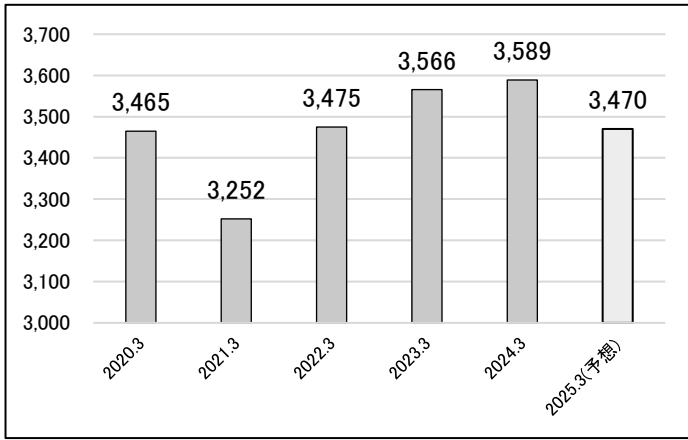
(単位:百万円)



## 7. 業績推移

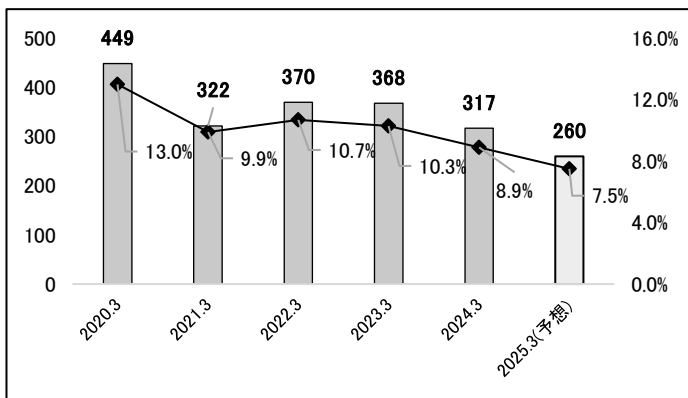
### ① 売上高

(単位: 百万円)



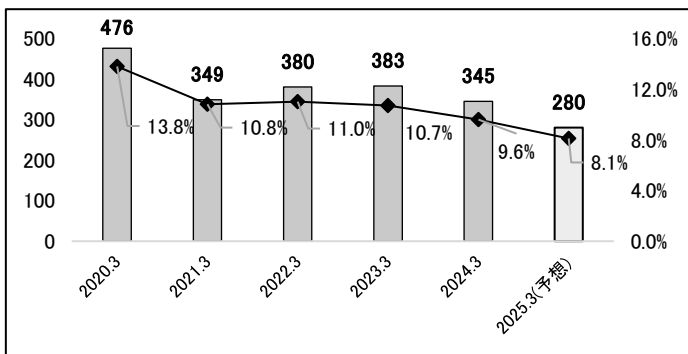
### ② 営業利益

(単位: 百万円)



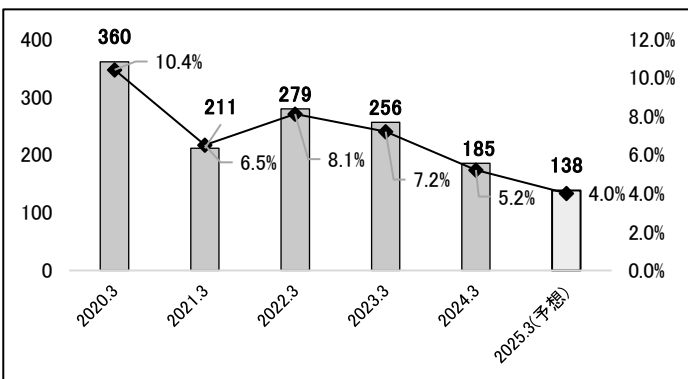
### ③ 経常利益

(単位: 百万円)



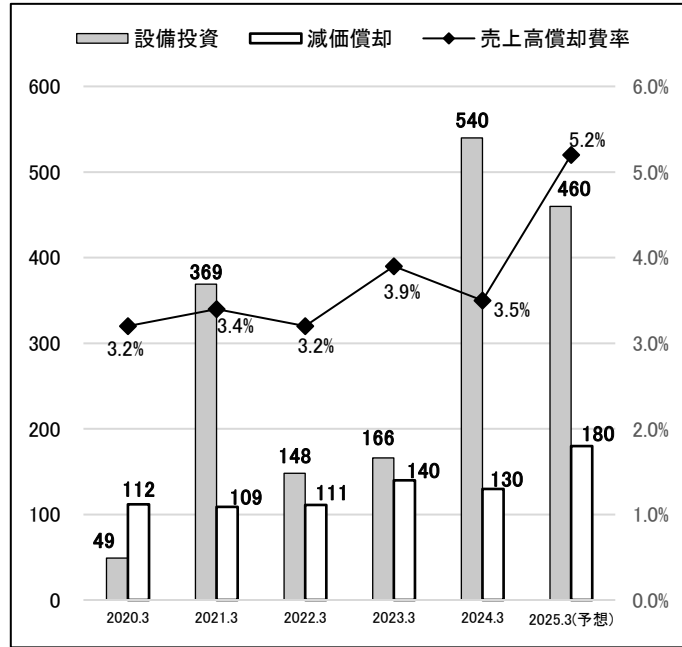
### ④ 親会社株主に帰属する当期純利益

(単位: 百万円)



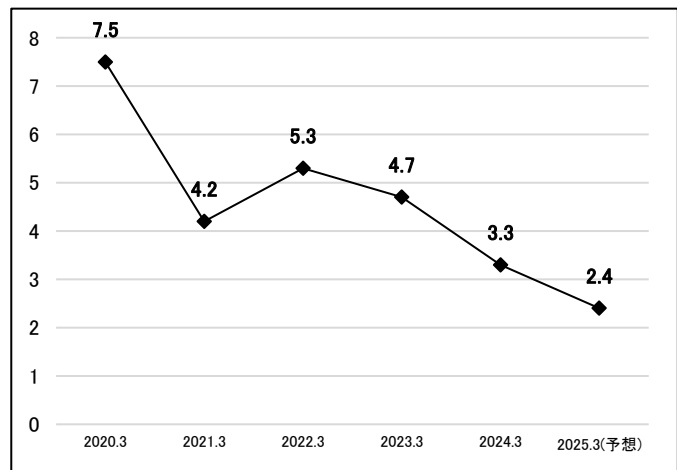
### ⑤ 設備投資・減価償却費

(単位: 百万円)



### ⑥ 自己資本当期純利益率(ROE)

(単位: %)



### ⑦ 配当金・配当性向 (⇒8年連続増配予定) (単位: 円)

