






ミライアル株式会社

2020年1月期第2四半期 決算説明資料

2019年9月9日

2020年1月期第2四半期 決算概要
2020年1月期 業績予想
経営戦略





2020年1月期 第2四半期決算概要

1. 業績概要

(単位:百万円)

	2020年1月期 第2四半期		2019年1月期 第2四半期
	金額	前年同期比	金額
売上高	4,954	0.7%	4,921
(利益率)	(14.2%)	(1.8%)	(12.4%)
営業利益	702	15.3%	609
経常利益	769	6.3%	722
特別損益	△44	△209.2%	41
当期純利益	503	△9.5%	556
設備投資	773	152	620
減価償却費	190	32	158

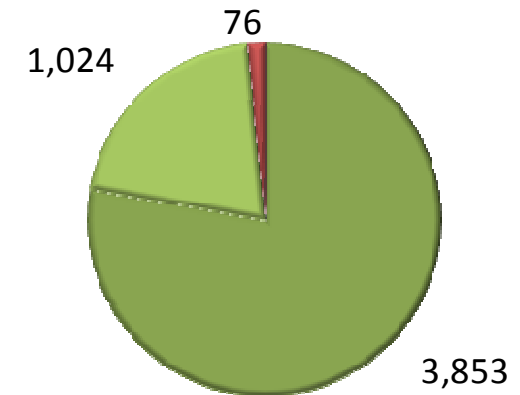
トピックス

【当期設備投資】

- ・福島県工場用地で工場建設着工(2020年初期完工予定)
- ・子会社設立:ミライアル上海(販売事業)

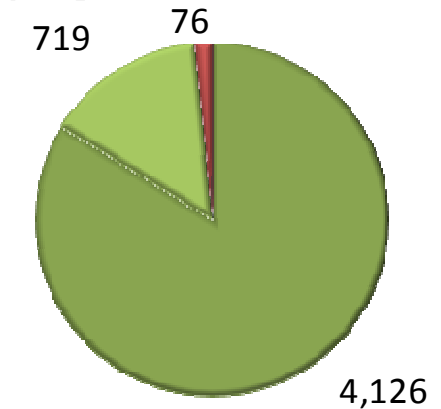
2. セグメント別売上高

【当期】



■プラスチック成形事業 ■成形機事業 ■不動産賃貸等事業

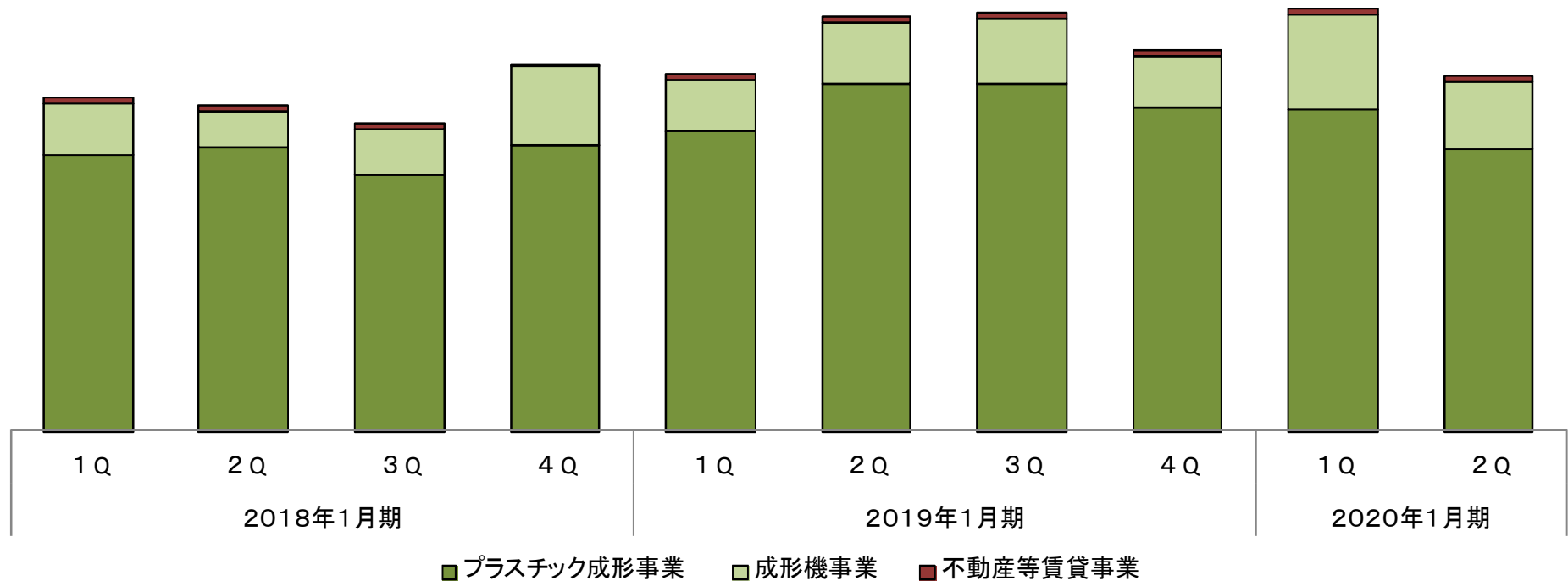
【前年同期】



■プラスチック成形事業 ■成形機事業 ■不動産賃貸等事業



セグメント別売上高の傾向



プラスチック成形事業

成形機事業

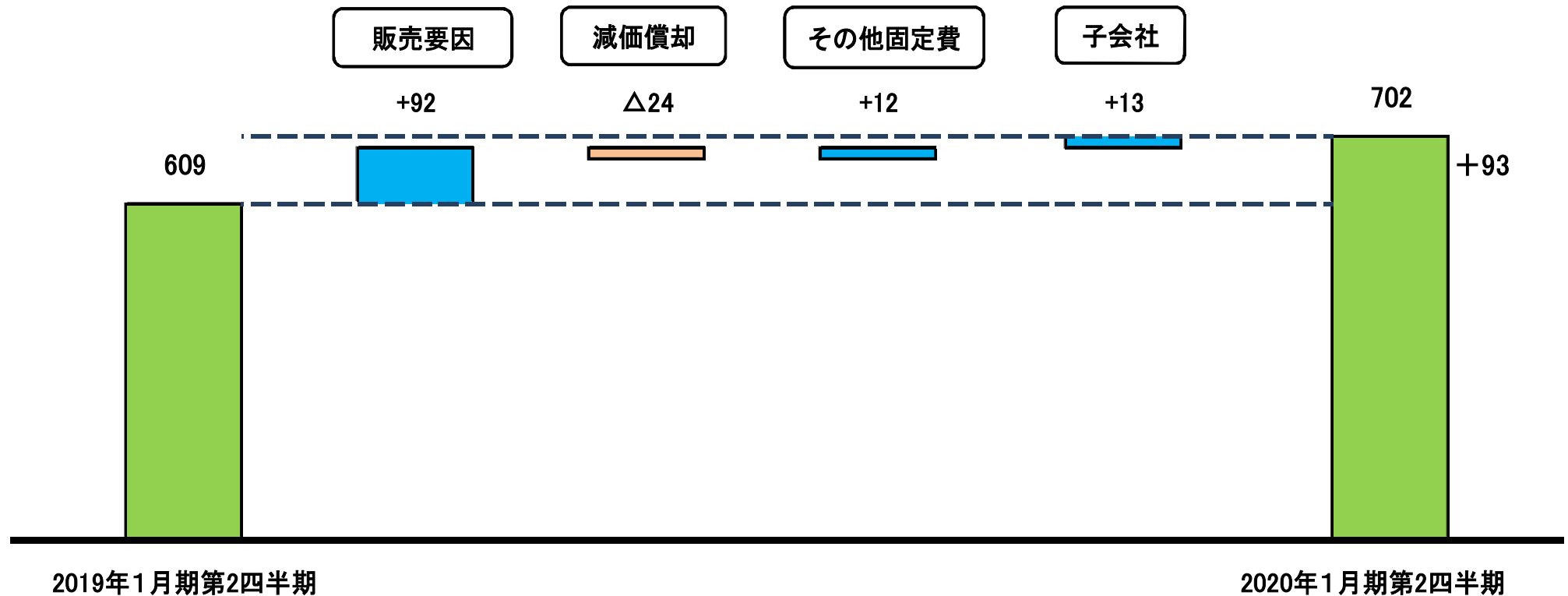


全体的に需要
が軟化



営業利益 増減益分析

(単位：百万円)



販売数量の増加及び品種構成、コスト削減の効果による営業利益の増加



バランスシート

(単位:百万円)

	2019年1月末	2019年7月末	増 減	備考
流動資産	13,899	13,001	△898	
(内、現預金)	(9,053)	(8,073)	(△980)	工場建設着工(福島県) △562 法人税納付 △213
固定資産	8,713	9,259	545	建設仮勘定(福島県) 562
総資産	22,613	22,260	△352	
借入金	1,225	1,175	△49	
負債合計	4,797	4,188	△608	支払手形決済等 △439
利益剰余金	16,809	17,133	324	利益503 配当△179
純資産合計	17,815	18,071	255	
自己資本比率	78.8%	81.2%	2.4%	



キャッシュ・フロー

キャッシュ・フロー

(単位:百万円)

	2019年1月期 第2四半期	2020年1月期 第2四半期
営業活動によるキャッシュ・フロー	312	360
(内)減価償却前税引前損益	921	915
(内)仕入債務の増減額	464	△439
(内)法人税の支払額	△359	△246
投資活動によるキャッシュ・フロー	△304	△1,105
(内)固定資産の取得による支出	△562	△1,137
(内)保険積立金の払戻	159	28
(内)投資有価証券の売却額	101	—
財務活動によるキャッシュ・フロー	△237	△235
(内)長期借入金の返済	△53	△49
(内)配当金支払	△179	△179
キャッシュ・フロー	△228	△980

	2019年1月期 第2四半期	2020年1月期 第2四半期	差 額
キャッシュ・フロー残高	9,039	8,073	△966
現金及び預金残高	9,039	8,073	△966



2020年1月期業績予想

損益計算書(連結)

(単位:百万円・%)

	2020年1月期				参考:2019年1月期	
	第2四半期累計(実績)		通期累計(予想)		金額	前年同期 増減率
	金額	前年同期 増減率	金額	前年同期 増減率		
売上高	4,954	0.7%	9,100	△9.1%	10,013	17.9%
営業利益	702	15.3%	1,100	△26.0%	1,486	35.4%
経常利益	769	6.3%	1,200	△26.4%	1,630	14.5%
(当期)純利益	503	△9.5%	800	△36.3%	1,255	15.7%

事業別売上高内訳

プラスチック成形事業	3,853	△6.6%	7,314	△13.0%	8,409	19.5%
成形機事業	1,024	42.5%	1,634	12.7%	1,450	9.4%
不動産賃貸等事業	76	—	152	—	152	20.3%
合計	4,954	0.7%	9,100	△9.1%	10,013	17.9%

設備投資額	773	24.6%	1,527	25.1%	1,221	75.7%
減価償却費	190	20.6%	406	20.5%	337	1.7%

・配当予想:1株につき中間配当10円、期末配当見込み10円の年間配当20円を予想。



経営戦略 ～基本方針

1. 現存事業の競争力強化

コスト削減の徹底と
品質の造り込みにより、
市場でのポジションを向上。

【プラスチック成形事業】

半導体関連製品

- ・次世代へ向けた製品の高性能化
- ・子会社設立(ミライアル上海)→新市場開拓
- ・シェアの確保・拡大

樹脂・金属加工

- ・精密加工
企画→試作
→成形→加工

【成形機事業】

- ・縦型の特長を活かした特殊機拡販
- ・成形機～金型～自動化装置のセット販売

2. 新たな収益源の構築

現存事業で培った技術、獲得した資金、
収集した情報等を活かし、
新たな収益源となるべき
新製品開発・新事業構築に取り組む。

新製品開発

半導体関連製品

- ・フッ素樹脂関連
の大型成形品

半導体関連以外

- ・当社コア技術を
活用した他分野へ
の展開

- ・高機能プラスチック製品ラインの拡大

新事業

- ・内外のリソースを活用したビジネス領域
の拡大

3. グループ総合力の発揮

グループ内の製販技機能の連携を強化し、付加価値の高い技術・サービスを提供するグループとして独自性を高める。



「ミライアルの未来」

明日に向かって

「未来を見つめ」「未来を考え」「未来を創る」

夢と創造に挑戦

IR問い合わせ窓口

ミライアル株式会社 管理部

電話：03-3986-3782 FAX：03-3986-3853

E-Mail：investor_relations-m@miraial.co.jp

<将来見通し等に関する注意事項>

本資料につきましては投資家の皆様への情報提供のみを目的としたものであり、売買の勧誘を目的としたものではありません。

本資料における、将来予想に関する記述につきましては、目標や予測に基づいており、確約や保証を与えるものではありません。また、将来における当社の業績が、現在の当社の将来予想と異なる結果になることがある点を認識された上で、ご利用ください。

また、業界等に関する記述につきましても、信頼できると思われる各種データに基づいて作成されていますが、当社はその正確性、完全性を保証するものではありません。

本資料は、投資家の皆様がいかなる目的にご利用される場合においても、お客様ご自身のご判断と責任においてご利用されることを前提にご提示させていただくものであり、当社はいかなる場合においてもその責任は負いません。