



**ASAHI
YUKIZAI**

2026年3月期 通期 決算補足資料

2026年5月15日

旭有機材株式会社

2025年度決算

	2024年度	2025年度
(単位：億円)		
売上高	852	801
営業利益	111	76
経常利益	113	80
親会社株主に帰属する 当期純利益	76	33

(単位：円)		
一株あたり 当期純利益	401	177

増減額 増減率

△ 51	△ 6.0%
△ 35	△ 31.8%
△ 33	△ 29.3%
△ 43	△ 56.4%

ROE

2024年度	2025年度
10%	4%

ROIC

2024年度	2025年度
10%	4%

EBITDA


2024年度	2025年度
140億円	110億円

(単位：億円)

		2024年度	2025年度	増減額
管材システム事業	売上高	523	481	△ 42
	営業利益	91	63	△ 28
	営業利益率	17.3%	13.1%	△4.2%
樹脂事業	売上高	230	230	△ 1
	営業利益	11	9	△ 2
	営業利益率	4.9%	4.0%	△0.9%
水処理・ 資源開発事業	売上高	98	90	△ 8
	営業利益	8	6	△ 2
	営業利益率	7.8%	6.4%	△1.4%

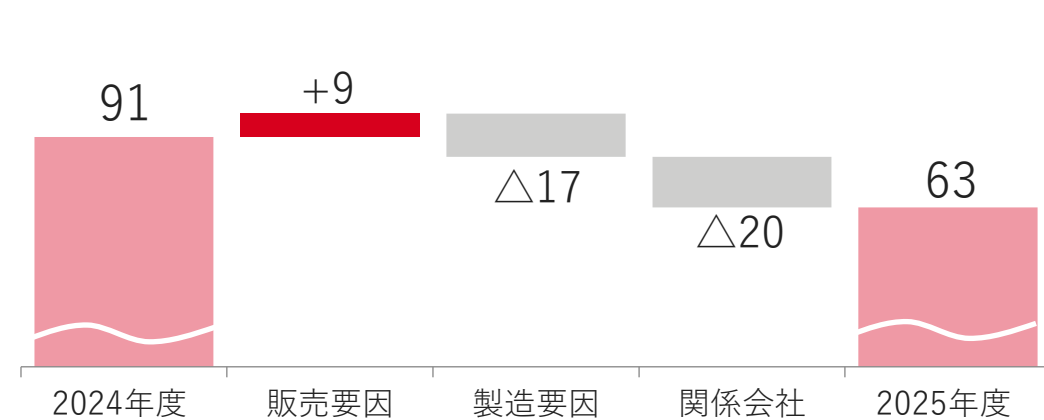
売上高 $\triangle 42$

■ 売上高 ■ プラス要因 ■ マイナス要因



営業利益 $\triangle 28$

■ 営業利益 ■ プラス要因 ■ マイナス要因



バルブ・パイプ・継手等

国内では米国関税の影響を見極める動きから設備投資や工場建設需要が落ち着いたことにより減収

半導体向け製品

中国での需要拡大の取り込みに加え、国内・韓国において需要回復の兆候があり増収

エンジニアリング事業

前年受注した半導体大型案件の反動により減収

関係会社

主として米国・中国の電子産業関連投資の延期等の影響により減収

販売要因

価格改定の効果等

製造要因

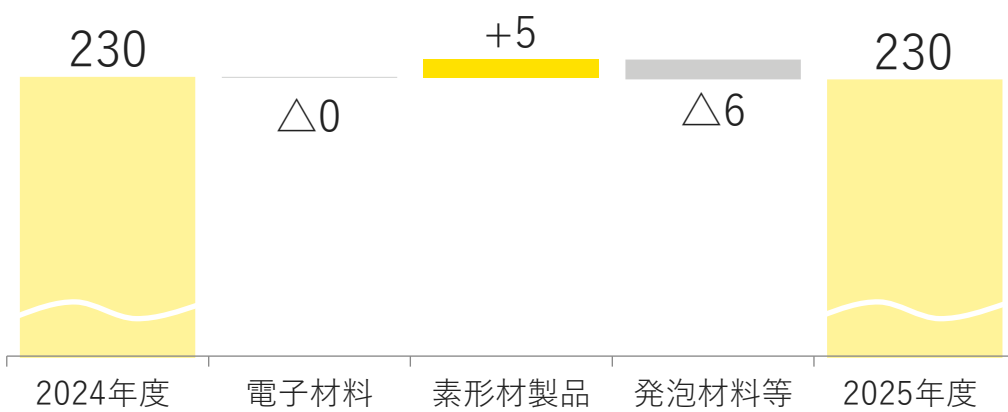
労務費等の増加、エンジニアリング事業での案件構成の変化

関係会社

主として米国の売上減少

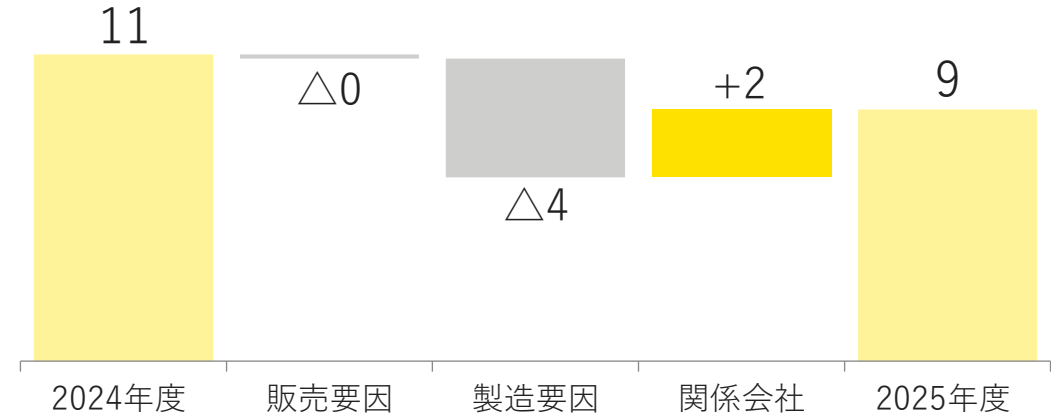
売上高 $\triangle 1$

■ 売上高 ■ プラス要因 ■ マイナス要因



営業利益 $\triangle 2$

■ 営業利益 ■ プラス要因 ■ マイナス要因



電子材料

半導体向けフォトレジスト材料および中国でのFPD分野の需要を取り込むも顧客での在庫調整があり減収

素形材製品

高付加価値品の販売促進および中国・インドにおいて自動車生産が堅調に推移したことにより増収

発泡材料等

ランドウィック社は堅調も、土木工事の遅延や計画変更による出荷減により減収

販売要因

高付加価値の素形材製品は数量増加も、発泡材料製品の数量減少

製造要因

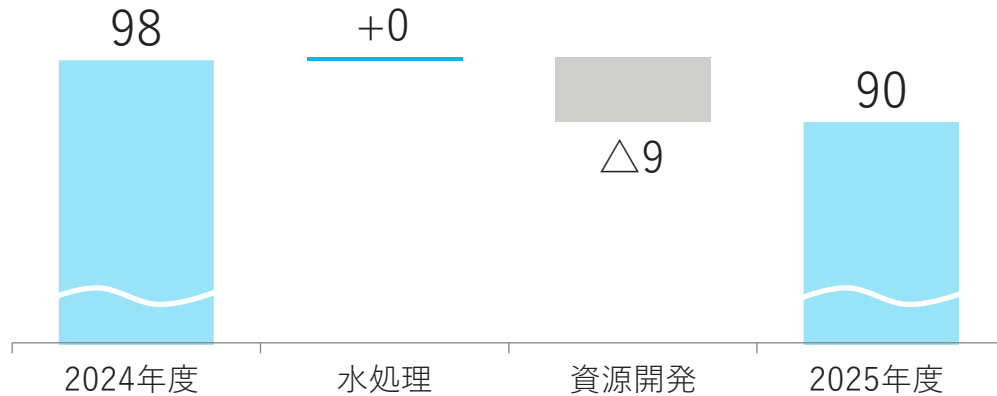
労務費および電材第二工場（愛知）の減価償却費の増加

関係会社

中国・インドにおける高付加価値製品の数量増加およびランドウィック社における売上増加

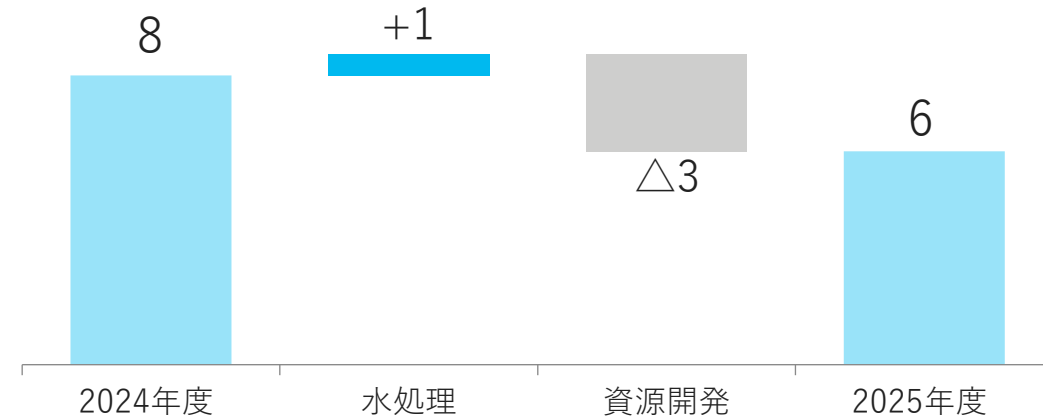
売上高 $\Delta 8$

■ 売上高 ■ プラス要因 ■ マイナス要因



営業利益 $\Delta 2$

■ 営業利益 ■ プラス要因 ■ マイナス要因



水処理事業

官庁工事が順調に進捗したことにより増収増益

資源開発事業

前年受注した地熱掘削での大型工事案件の反動により減収減益

2026年度予想

(単位：億円)	2025年度			2026年度 予想			通期比較 増減額
	上期	下期	通期	上期	下期	通期	
売上高	398	402	801	430	470	900	+99
営業利益	44	32	76	39	46	85	+9
経常利益	44	35	80	40	47	87	+7
親会社株主に帰属する 当期純利益	30	3	33	27	34	61	+28
(単位：円)							
一株あたり 当期純利益	160	17	177	144	181	325	+148
一株あたり 配当	60	60	120	65	65	130	+10

ROE	
2025年度 4%	2026年度 -

ROIC	
2025年度 4%	2026年度 7%

EBITDA	
2025年度 110億円	2026年度 125億円

※ドル/円=155

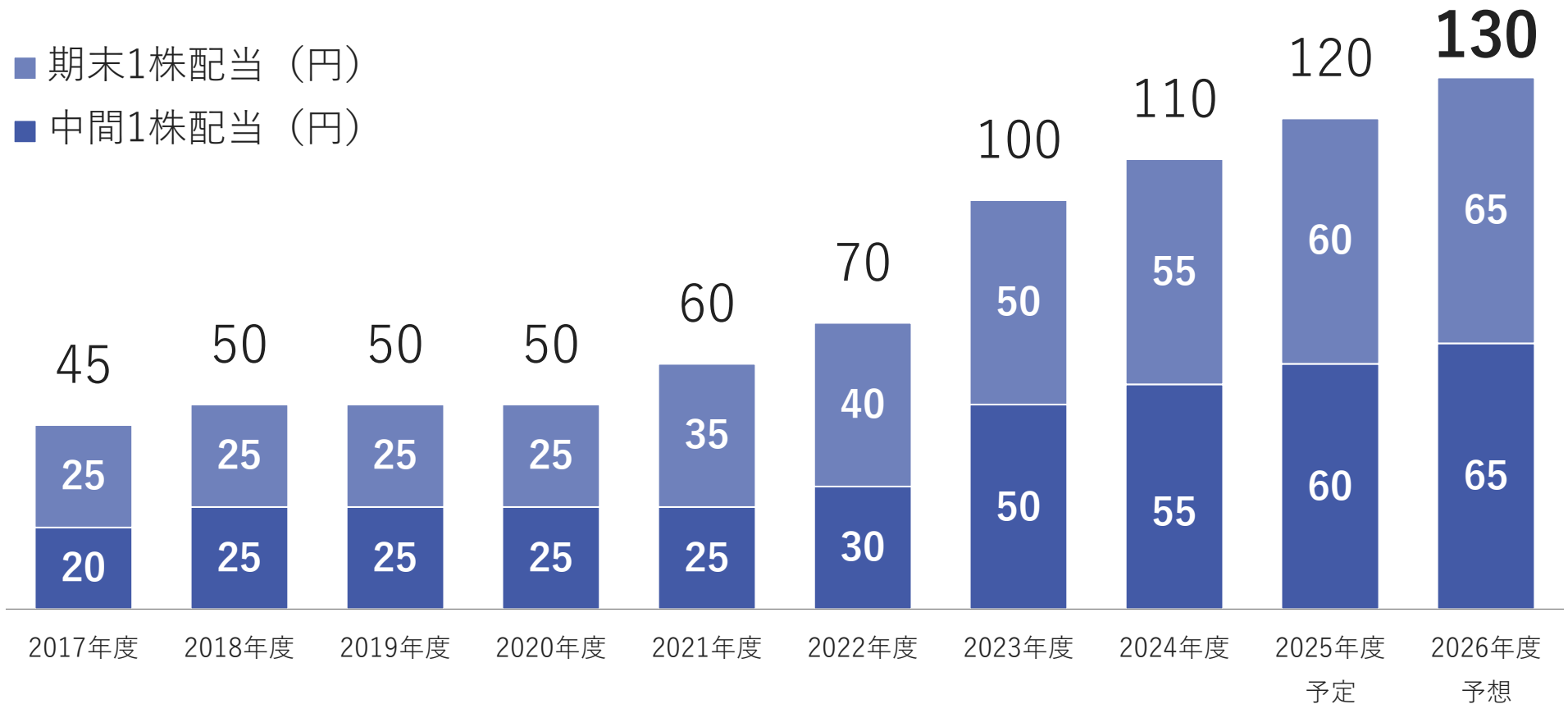
セグメント別業績予想

(単位：億円)

		2025年度	2026年度 予想	増減額
管 材 シ ス テ ム 事 業	売 上 高	481	557	+76
	営 業 利 益	63	71	+8
	営 業 利 益 率	13.1%	12.7%	△ 0.3%
樹 脂 事 業	売 上 高	230	250	+20
	営 業 利 益	9	9	△ 0
	営 業 利 益 率	4.0%	3.6%	△ 0.4%
水 処 理 ・ 資 源 開 発 事 業	売 上 高	90	93	+3
	営 業 利 益	6	5	△ 1
	営 業 利 益 率	6.4%	5.4%	△ 1.0%

配当について

2026年度は中間期配当 1株につき65円 期末配当 1株につき65円(予想)



配当性向	31.0%	24.5%	30.5%	34.3%	24.1%	14.2%	16.8%	27.4%	67.8%	40.0%
総還元性向	31.2%	24.8%	30.7%	34.5%	24.2%	14.4%	23.4%	40.2%	68.4%	—

注意事項

本資料における予想・見通しは、資料作成時点において入手可能な情報により弊社が判断したものです。将来の計画数値、施策の実現を確約したり、保証するものではありません。