

# 2021年3月期第2四半期 決算短信補足資料

挑戦と創造

2020年10月29日

**アイカ工業株式会社**

# 1. 2021年3月期第2四半期 連結決算の概要

[単位:百万円]

	2020/3期 上半期		2021/3期 上半期				
	実績	利益率	計画	実績	利益率	伸率	達成率
売上高	91,848	—	77,500	77,927	—	▲15.2%	100.6%
営業利益	10,005	10.9%	5,100	6,077	7.8%	▲39.3%	119.2%
経常利益	10,502	11.4%	5,300	6,521	8.4%	▲37.9%	123.0%
親会社株主に帰属する 四半期純利益	6,582	7.2%	3,300	3,792	4.9%	▲42.4%	114.9%

[単位:円]

1株当たり 四半期純利益	100.82	—	50.54	58.08	—	▲42.4%	114.9%
-----------------	--------	---	-------	-------	---	--------	--------

## 2. 2021年3月期第2四半期 セグメント別業績

[単位:百万円]

	売上高					営業利益					
	2020/3期 上半期 実績	2021/3期 上半期 実績	伸率	2021/3期 上半期 計画	達成率	2020/3期 上半期 実績	2021/3期 上半期 実績	伸率	2021/3期 上半期 計画	達成率	
化成品	51,349	41,212	▲ 19.7%	39,600	104.1%	3,955	2,482	▲ 37.2%	2,375	104.5%	金額
						7.7%	6.0%	—	6.0%	—	利益率
建装建材	40,498	36,714	▲ 9.3%	37,900	96.9%	7,406	4,912	▲ 33.7%	4,362	112.6%	金額
						18.3%	13.4%	—	11.5%	—	利益率
(配賦不能営業費用→)						▲ 1,356	▲ 1,317	▲ 2.9%	▲ 1,637	80.5%	金額
合計	91,848	77,927	▲ 15.2%	77,500	100.6%	10,005	6,077	▲ 39.3%	5,100	119.2%	金額
						10.9%	7.8%	—	6.6%	—	利益率

### 3. 2021年3月期第2四半期 国内・海外(セグメント別)業績

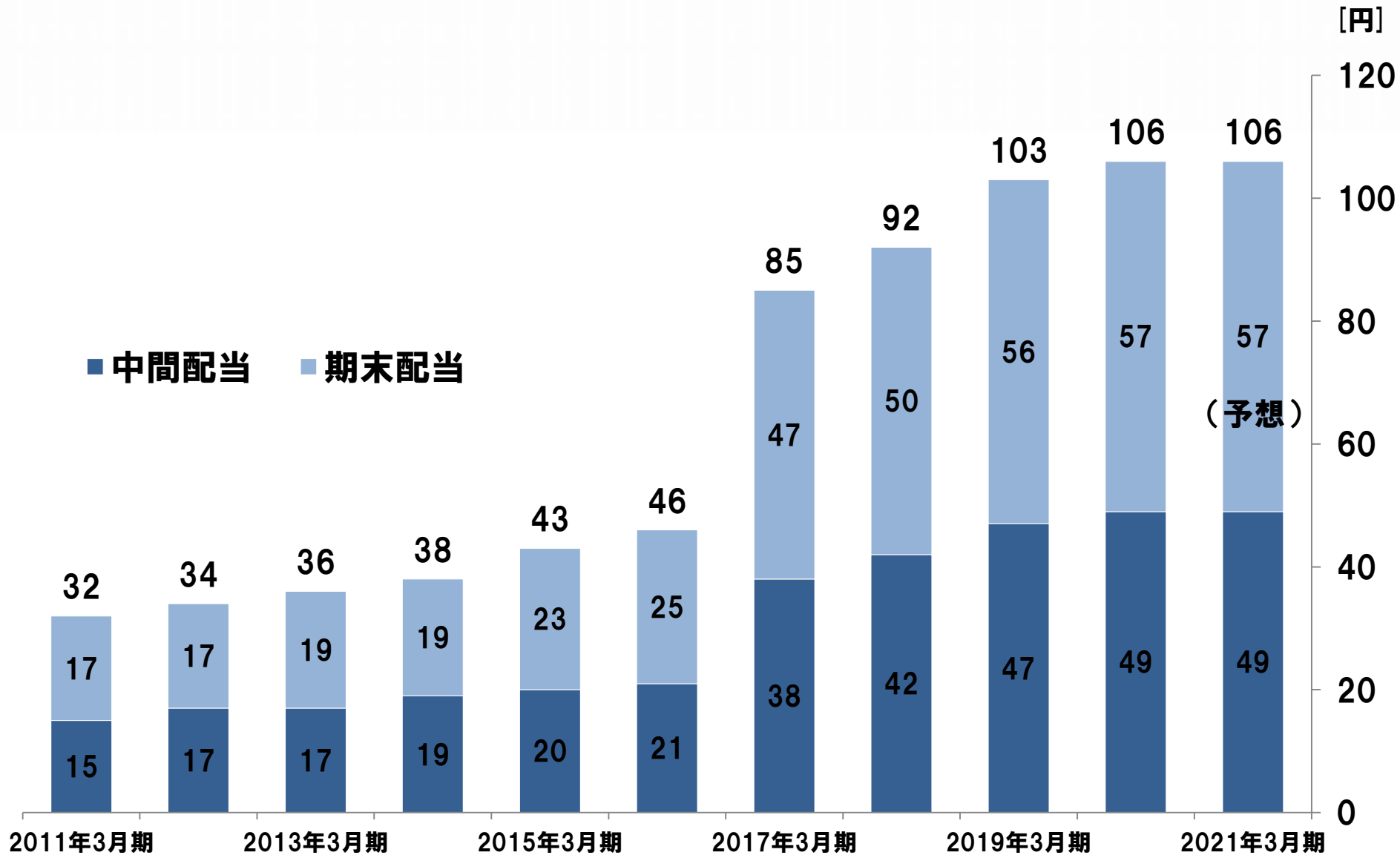
[単位:百万円]

		売上				
		2021/3期 上半期		2021/3期 上半期		
		計画	前年比	実績	前年比	計画比
国内		58,104	85.7%	58,276	86.0%	100.3%
海外	化成品	24,329	78.1%	24,110	77.4%	99.1%
	建装建材	5,137	79.9%	4,801	74.7%	93.5%

※新規連結会社を除く

※連結取引消去前の売上高

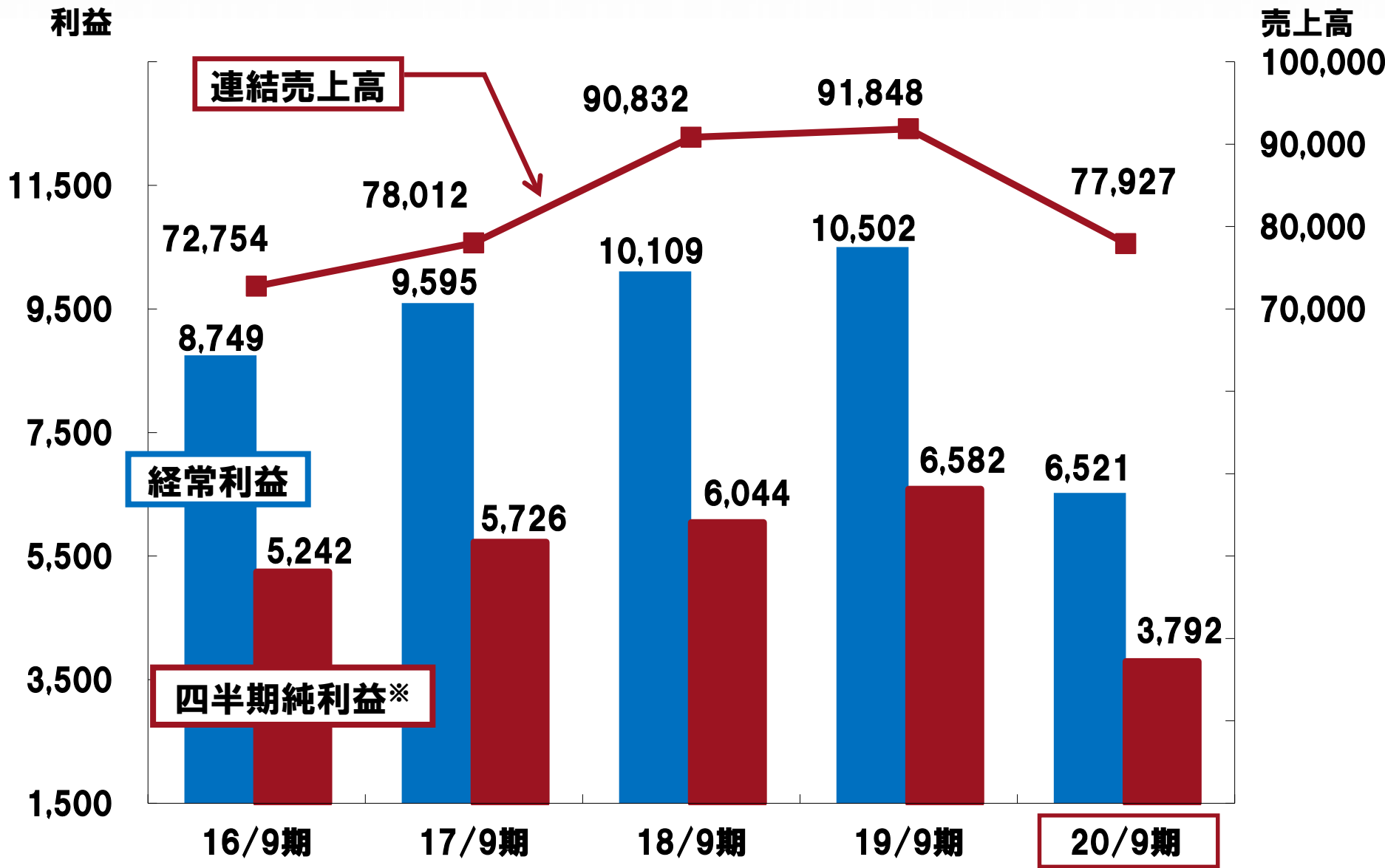
## 4. 配当について



※2021/3期の期末配当は、現時点の予想値です。

# 参考資料. 第2四半期 連結決算の推移

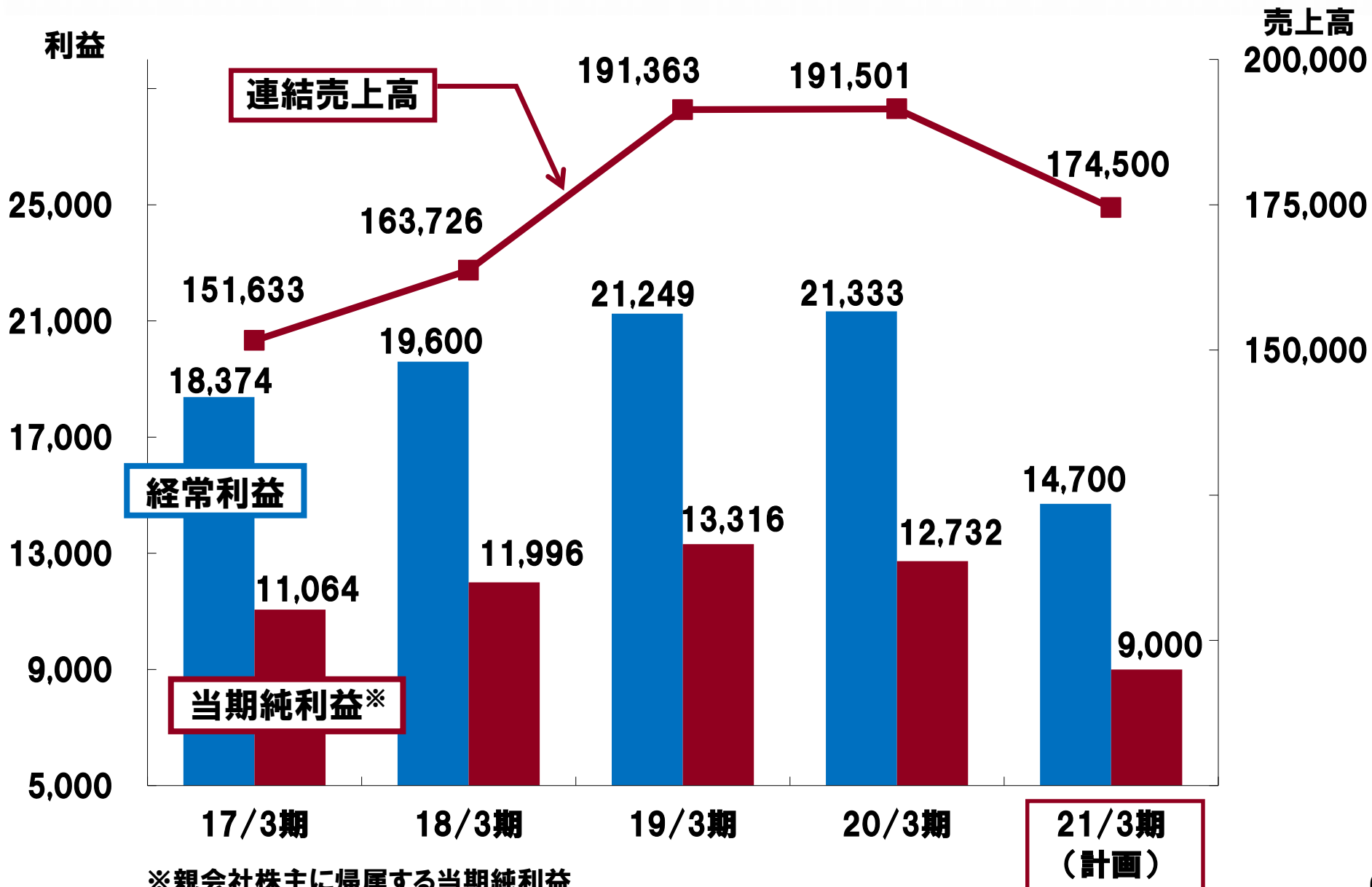
[単位:百万円]



\*親会社株主に帰属する四半期純利益

# 参考資料. 連結決算の推移と計画

[単位:百万円]



	2020／3期		2021／3期	
	上半期	通期	上半期実績	伸率
接着剤	315.7億円	636.4億円	253.8億円	▲ 19.6%
AAP	248.6億円	498.0億円	195.9億円	▲ 21.2%
建設樹脂	46.8億円	93.8億円	40.1億円	▲ 14.2%
機能材料	100.8億円	207.0億円	70.5億円	▲ 30.0%
その他	50.1億円	102.1億円	47.5億円	▲ 5.1%
合計	513.4億円	1,039.4億円	412.1億円	▲ 19.7%

※AAP:アイカ・アジア・パシフィック



	2020/3期		2021/3期	
	上半期	通期	上半期実績	伸率
メラミン化粧板	89.8億円	195.1億円	96.7億円	7.7%
ボード等 フィルム	62.1億円	131.7億円	48.7億円	▲ 21.6%
セラール	100.9億円	210.0億円	86.8億円	▲ 14.0%
不燃建材	47.7億円	115.3億円	35.3億円	▲ 26.0%
カウンター ポストフォーム	79.5億円	169.5億円	76.4億円	▲ 3.9%
建具材 インテリア建材	24.6億円	53.7億円	22.9億円	▲ 7.1%
合計	404.9億円	875.5億円	367.1億円	▲ 9.3%



# C&C2000

## CHALLENGE & CREATION

本資料に掲載されているアイカ工業株式会社の現在の計画、見通し、戦略、確信等のうち、歴史的事実でないものは、将来の業績に関する見通しであり、リスクや不確実な要因を含んでおります。

これらの情報は、現在入手可能な情報からアイカ工業株式会社の経営者の判断に基づいて作成されております。実際の業績は、さまざまな重要な要素により、業績見通しとは大きく異なる結果となりうるため、業績見通しのみ全面的に依拠することは控えるようお願い致します。

また、本資料は、投資勧誘を目的としたものではありません。投資に関する決定は、利用者ご自身のご判断において行われますようお願い申し上げます。