



2016年3月期 第3四半期決算説明資料

Develop New Value

株式会社 **ダイセル**

2016年2月3日



2016年3月期 第3四半期実績 P3~P6

セグメント情報 P7~P11

参考資料 P12~P14



2016年3月期 第3四半期実績

Develop New Value

A decorative graphic on the right side of the slide, consisting of four overlapping triangles pointing upwards. From left to right, the triangles are blue, cyan, green, and purple. The text "Develop New Value" is overlaid on the cyan and green triangles.

業績概要

単位：億円

	2015年3月期 第3四半期	2016年3月期 第3四半期	増減	増減率
売上高	3,331	3,421	+91	+2.7%
営業利益	394	494	+100	+25.2%
経常利益	436	510	+74	+16.9%
親会社株主に帰属する 純利益	260	339	+79	+30.2%

為替レート

107 円/\$

122 円/\$

連結損益計算書

単位：億円

	15年3月期 第3四半期	16年3月期 第3四半期	増減	備 考
売上高	3,331	3,421	+91	数量差 △33 単価差 +124(為替 +245)
売上総利益	868	1,012	+144	
販売費及び一般管理費	474	518	+44	
営業利益	394	494	+100	数量影響 +2、その他 △78 価格影響 +176(為替 +92)
営業外損益	42	16	△ 26	為替損益 △27
経常利益	436	510	+74	
特別損益	△ 5	16	+21	
税金等調整前純利益	432	526	+94	
法人税等	136	143	+7	
非支配株主に帰属する純利益	36	45	+9	
親会社株主に帰属する純利益	260	339	+79	

セグメント別 売上高・営業利益分析

【売上高】

単位：億円

	15年3月期 第3四半期	16年3月期 第3四半期	増減	分 析	
				数量差	単価差
セルロース	726	811	+84	+25	+59
有機合成	679	619	△60	△54	△7
合成樹脂	1,278	1,239	△39	△57	+18
火工品	606	706	+99	+45	+54
その他	40	47	+6	+6	
合 計	3,331	3,421	+91	△33	+124

【営業利益】

	15年3月期 第3四半期	16年3月期 第3四半期	増減	分 析		
				数量影響	価格影響	その他
セルロース	196	235	+39	+11	+56	△29
有機合成	70	84	+14	△10	+37	△13
合成樹脂	120	152	+32	△21	+47	+6
火工品	77	102	+25	+21	+35	△31
その他	△1	△0	0	0	0	0
全 社	△68	△79	△11	0	0	△11
合 計	394	494	+100	+2	+176	△78



セグメント情報

Develop New Value

A decorative graphic on the right side of the slide, consisting of four overlapping triangles pointing upwards. From left to right, the colors are blue, cyan, green, and purple. The triangles are arranged in a way that they appear to be stacked or layered, with the blue triangle being the largest and the purple triangle being the smallest.

セルロース事業 セグメント

売上高

+84億円

為替影響

+75億円

◆ 酢酸セルロース：

液晶表示向けフィルム用途は減少したが、その他用途の増加などにより、増収

◆ たばこフィルター用アセテート・トウ：

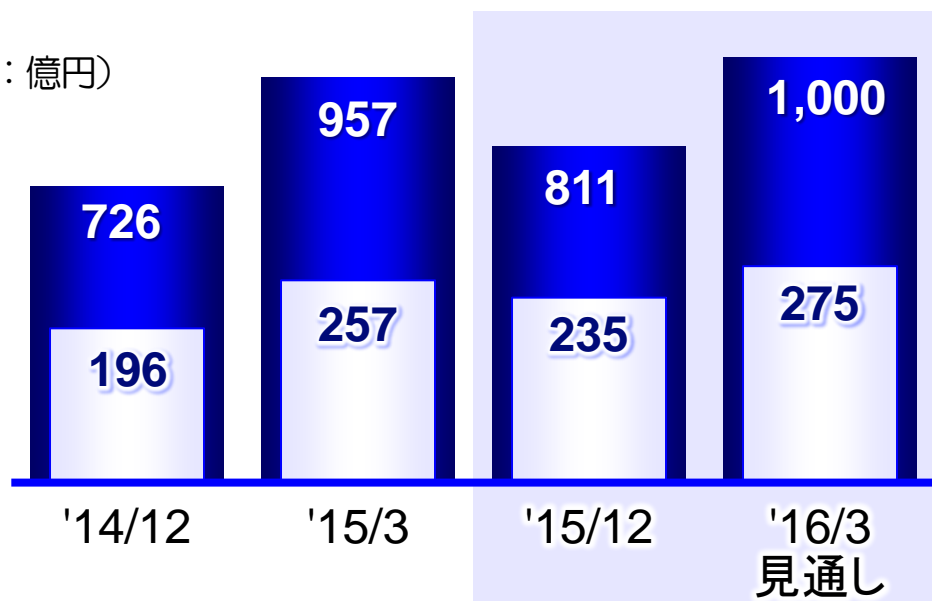
世界的な需要減速や中国市場での在庫調整の影響を受けたものの、販売数量が微増となったことや為替の影響により、増収

営業利益

+39億円

販売数量の増加や為替の影響などにより、増益

(単位：億円)



有機合成事業 セグメント

売上高

△60億円

為替影響

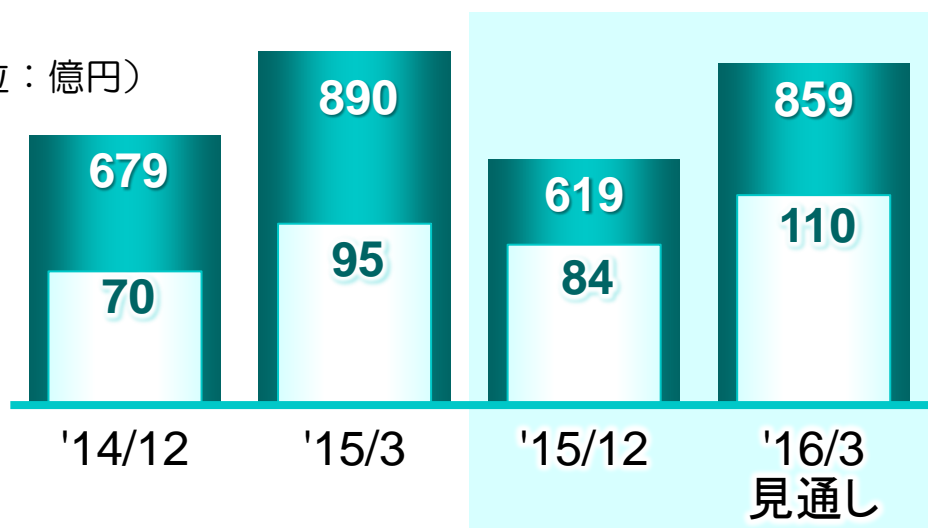
+25億円

- ◆ **酢酸**：網干工場で2年に1度の定期修繕を実施したため販売数量が減少したことや、市況下落の影響により、減収
- ◆ **酢酸誘導品等汎用品**：電子材料分野や塗料用途などへの販売数量が減少し、減収
- ◆ **有機機能品**：一部製品の販売が低調に推移したが、為替の影響などにより、売上高は微増
- ◆ **キラル分離事業**：中国やインド向けなどのカラム販売が好調に推移したが、スポットの大口受託契約が終了したことなどにより、減収

営業利益

+14億円 為替や原料価格の低下などにより、増益

(単位：億円)



合成樹脂事業 セグメント

売上高

△39億円

為替影響

+84億円

◆ エンジニアリングプラスチック：

中国経済の減速や日系自動車メーカーの生産の伸びの鈍化、電子デバイス製品の販売低調などの影響を受けたものの、為替の影響により、売上高は微減

◆ 樹脂コンパウンド：

海外での販売増加や為替の影響があったものの、国内の販売が低調に推移したことなどにより、減収

◆ 樹脂加工：

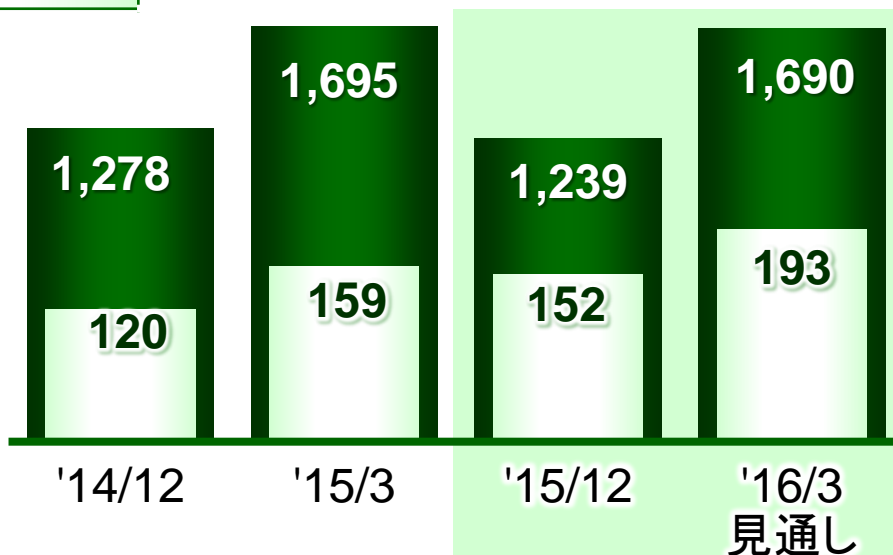
シートの販売数量の減少により、減収

営業利益

+32億円

為替や原料価格の低下などにより、増益

(単位：億円)



火工品事業 セグメント

売上高

+99億円

為替影響

+61億円

◆ 自動車安全部品事業：

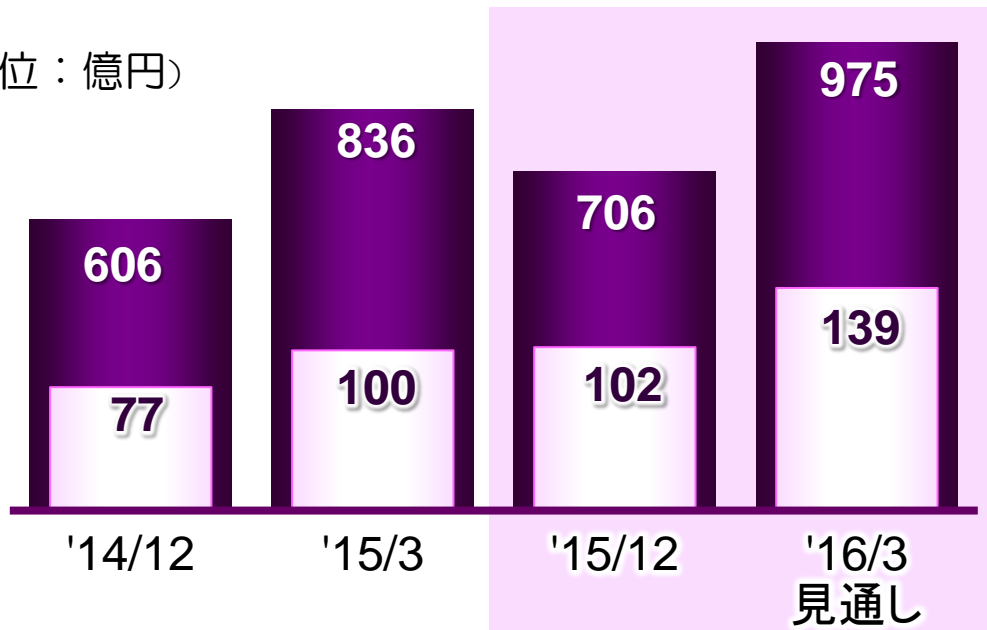
インフレータ、イニシエータ（インフレータの着火部品）の販売数量増加や為替の影響などにより、増収

営業利益

+25億円

販売数量の増加や為替の影響などにより、増益

(単位：億円)





参考資料

Develop New Value

A decorative graphic on the right side of the slide consisting of four overlapping triangles pointing upwards. From left to right, the triangles are colored blue, cyan, green, and purple. The text "Develop New Value" is overlaid on the cyan and green triangles.

連結貸借対照表

単位：億円

	2015年 3月末	2015年 12月末	増減	備 考
流動資産	2,798	2,841	+43	
現預金及び有価証券	698	648	△50	
受取手形及び売掛金	834	935	+101	
棚卸資産	1,071	1,038	△33	
その他	195	219	+24	
固定資産	2,855	2,920	+65	
有形固定資産	1,669	1,732	+63	取得+278、償却 △166、為替換算差△44
無形固定資産	132	121	△11	
投資その他資産	1,054	1,067	+13	投資有価証券+13
資産合計	5,653	5,761	+108	
負債	2,092	2,036	△55	
有利子負債	870	821	△49	有利子負債比率 14.3%
その他	1,222	1,216	△6	
純資産	3,562	3,724	+163	自己資本比率 59.3%
負債純資産 合計	5,653	5,761	+108	

2016年3月期業績予想(対前年)

注：第2四半期決算時発表値。第3四半期決算時点での見直しは行っておりません。

(単位：億円)

	2015/3			2016/3			年間 増減
	上期実績	下期実績	合計	上期実績	下期予想	合計	
売上高	2,187	2,251	4,438	2,265	2,325	4,590	152
セルロース	480	477	957	537	463	1,000	43
有機合成	450	440	890	410	449	859	△31
合成樹脂	837	858	1,695	835	855	1,690	△5
火工品	392	443	836	454	521	975	139
その他	27	32	59	29	37	66	7
営業利益	254	259	513	316	294	610	97
セルロース	128	129	257	156	119	275	18
有機合成	44	50	95	58	52	110	15
合成樹脂	80	79	159	99	94	193	34
火工品	48	52	100	59	80	139	39
その他	0	△0	0	△1	1	0	△0
全社	△47	△51	△99	△55	△52	△107	△8
経常利益	265	286	551	327	303	630	79
親会社株主に帰属する 純利益	170	143	313	213	177	390	77
為替の実績及び想定	103 円/\$	117 円/\$	110 円/\$	122 円/\$	120 円/\$	121 円/\$	

予測に関する注意事項

本資料は情報の提供を目的としており、本資料により何らかの行動を勧誘するものではありません。本資料は、現時点で入手可能な信頼できる情報に基づいて当社が作成したものではありませんが、リスクや不確実性を含んでおり、当社はその正確性・完全性に関する責任を負いません。

ご使用に際しては、ご自身の判断にてお願いいたします。本資料に記載されている見通しや目標数値等に全面的に依存して投資判断を下すことによって生じ得るいかなる損失に関しても、当社は責任を負いません。

この資料の著作権は、株式会社ダイセルに帰属します。
いかなる理由によっても、当社に許可無く資料を複製・配布することを禁じます。

