



2023年4月5日

各 位

会 社 名 株式会社ファブリカコミュニケーションズ  
 代 表 者 名 代表取締役社長 谷 口 政 人  
 (コード番号: 4193 東証スタンダード市場・名証メイン市場)  
 問 合 せ 先 取締役管理本部長 渡 邊 暁  
 ( T E L 0 5 2 - 9 5 9 - 3 4 6 0 )

2023年3月期 第4四半期 主要 KPI 数値(速報)についてのお知らせ

2023年3月期 第4四半期の当社主力事業の主な KPI 数値 (速報) をお知らせいたします。

記

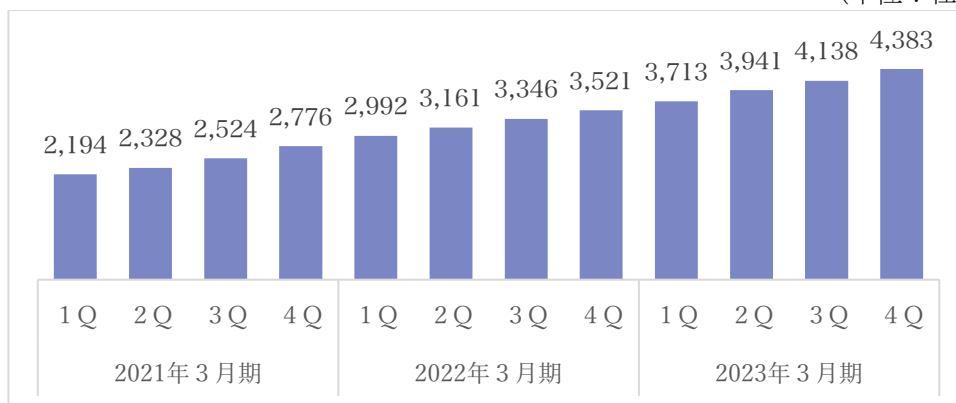
SMS ソリューショングループ

<メディア SMS 導入社数>

|          | 第1四半期  | 第2四半期  | 第3四半期  | 第4四半期  | 年間<br>増加数 | 四半期平均<br>増加数 |
|----------|--------|--------|--------|--------|-----------|--------------|
| 2023年3月期 | 3,713社 | 3,941社 | 4,138社 | 4,383社 | +862社     | +215.5社      |
| 2022年3月期 | 2,992社 | 3,161社 | 3,346社 | 3,521社 | +745社     | +186.3社      |
| 2021年3月期 | 2,194社 | 2,328社 | 2,524社 | 2,776社 | +731社     | +182.8社      |

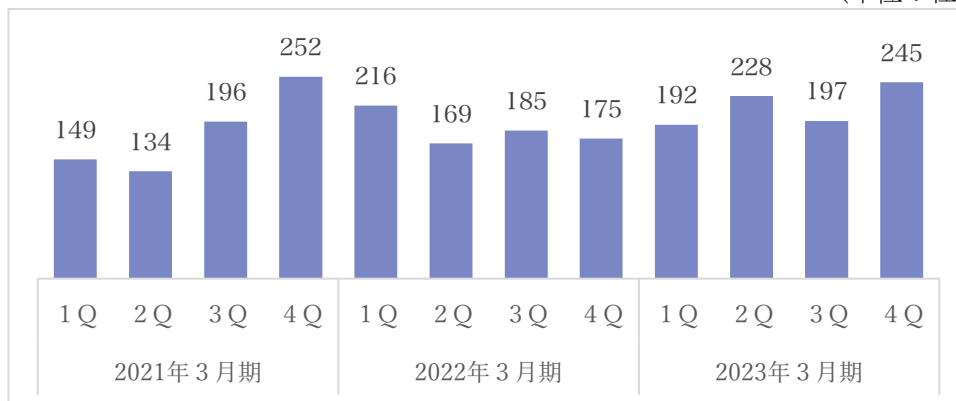
<メディア SMS 導入社数推移>

(単位: 社)



<メディア SMS 導入社数 増加数推移>

(単位: 社)



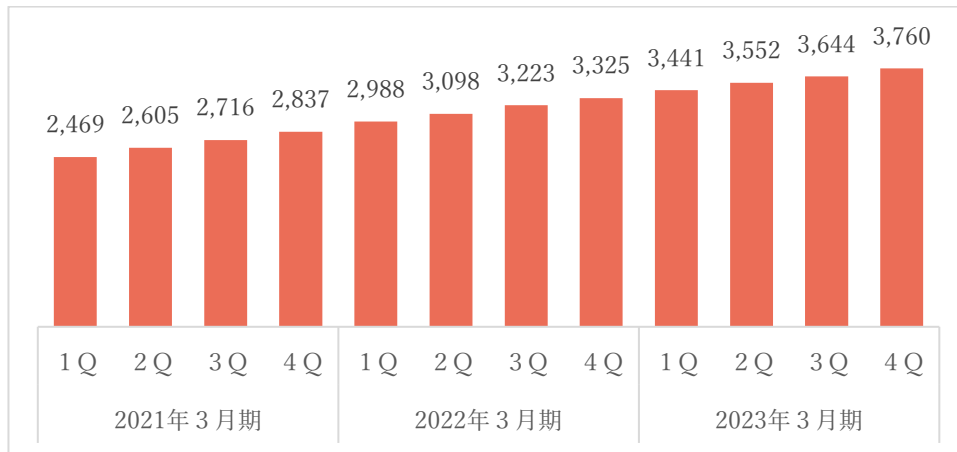
U-CAR ソリューショングループ

< symphony 導入社数 >

|             | 第 1 四半期 | 第 2 四半期 | 第 3 四半期 | 第 4 四半期 | 年間<br>増加数 | 四半期平均<br>増加数 |
|-------------|---------|---------|---------|---------|-----------|--------------|
| 2023 年 3 月期 | 3,441 社 | 3,552 社 | 3,644 社 | 3,760 社 | +435 社    | +108.8 社     |
| 2022 年 3 月期 | 2,988 社 | 3,098 社 | 3,223 社 | 3,325 社 | +488 社    | +122.0 社     |
| 2021 年 3 月期 | 2,469 社 | 2,605 社 | 2,716 社 | 2,837 社 | +449 社    | +112.3 社     |

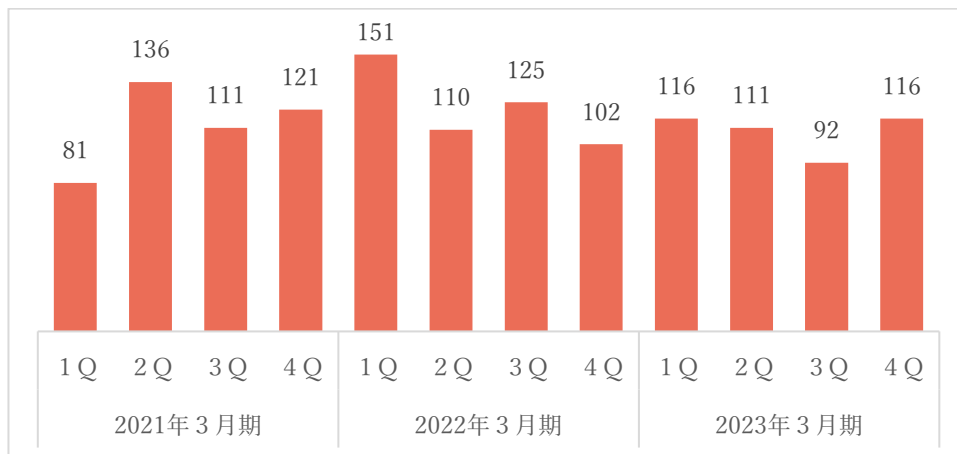
< symphony 導入社数推移 >

(単位：社)



< symphony 導入社数 増加数推移 >

(単位：社)



※ 速報数値であり、確定数値とは異なる場合があります。

《 2023 年 3 月期通期決算発表について 》

2023 年 3 月期の通期決算発表は 2023 年 5 月 15 日（月）を予定しております。

発表までの間、業績に関する問合せにはお答えできかねますので、ご了承ください。

以上