



2023年2月3日

各位

会社名 株式会社 i - p l u g
 代表者名 代表取締役 CEO 中野 智哉
 (コード: 4177 東証グロース)
 問合せ先 取締役 CFO 阪田 貴郁
 (TEL. 06-6306-6125)

2023年1月度 主要KPI (速報) の推移に関するお知らせ

当社が提供する新卒ダイレクトリクルーティングサービス「OfferBox」の主要KPI (速報) を、下記のとおりお知らせいたします。

記

<企業登録数 (累積: 2012年8月から該当月まで) >

	2022年3月期	2023年3月期	前期比
1月末時点	10,186社	13,335社	+30.9%

<オファー送信件数 (単月) >

【3年生の1月末時点】

2022年3月期 (2023年卒)	2023年3月期 (2024年卒)	前期比
196,550件	389,837件	+98.3%

【4年生の1月末時点】

2022年3月期 (2022年卒)	2023年3月期 (2023年卒)	前期比
23,061件	75,349件	+226.7%

<オファー承認件数 (単月) >

【3年生の1月末時点】

2022年3月期 (2023年卒)	2023年3月期 (2024年卒)	前期比
37,815件	42,404件	+12.1%

【4年生の1月末時点】

2022年3月期 (2022年卒)	2023年3月期 (2023年卒)	前期比
1,280件	1,819件	+42.1%

<学生登録人数 (累積: 各対象卒業年度) >

【3年生の1月末時点】

2022年3月期 (2023年卒)	2023年3月期 (2024年卒)	前期比
121,275人	133,358人	+10.0%

【4年生の1月末時点】

2022年3月期 (2022年卒)	2023年3月期 (2023年卒)	前期比
187,169人	216,096人	+15.5%

<MAU (単月) >

【3年生の1月末時点】

2022年3月期 (2023年卒)	2023年3月期 (2024年卒)	前期比
59,693人	57,381人	△3.9%

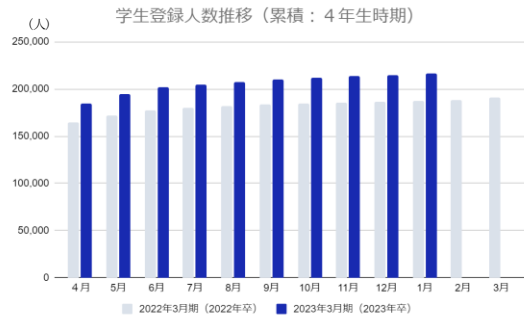
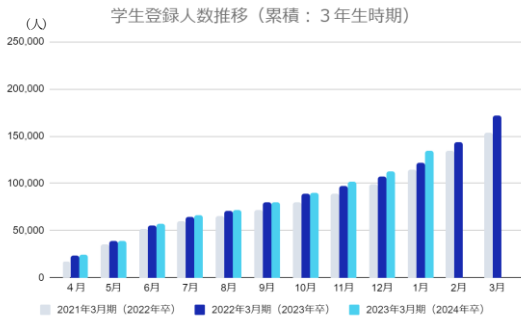
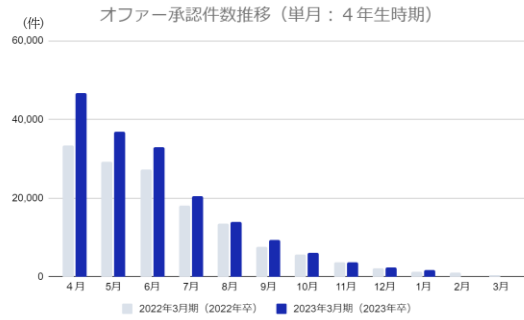
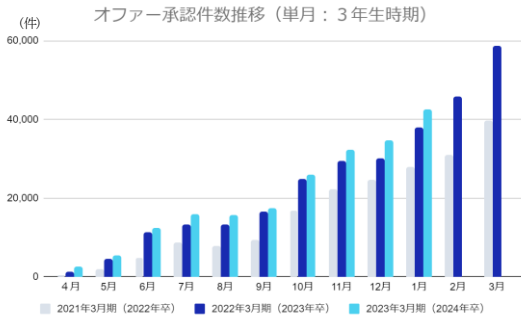
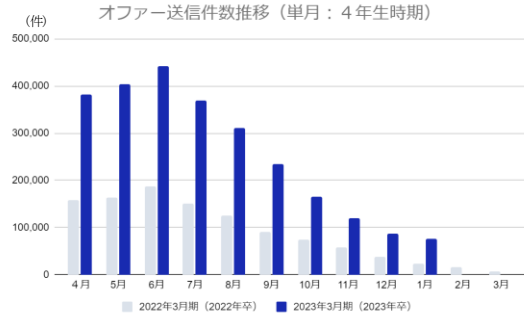
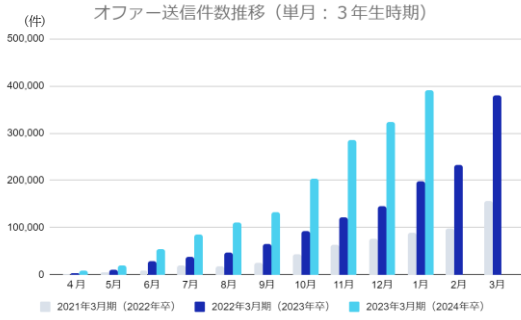
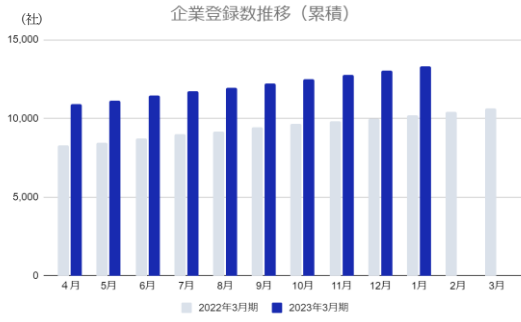
【4年生の1月末時点】

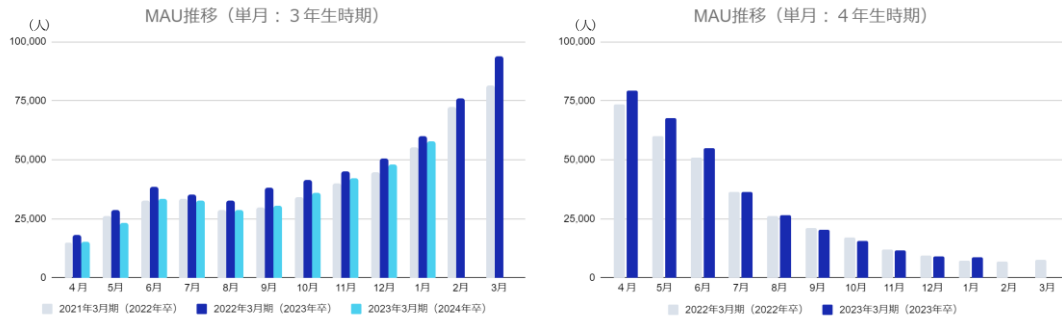
2022年3月期 (2022年卒)	2023年3月期 (2023年卒)	前期比
7,137人	8,794人	+23.2%

(注) MAU (Monthly Active Users) とは、対象月にログイン後のページのセッションが1以上カウントされたユーザーの人数を指します。

以上

< 参考資料 >





(注) 1. MAUは、毎年、就活時期の3月から4月にかけて高くなり、その後、徐々に低下していく傾向にあります。

2. 「オファー送信件数」、「学生登録数」及び「MAU」につきましては、以下のサイトで対象全期間のグラフを掲載しておりますので、ご参照ください。

<https://offerbox.jp/data/>

<https://offerbox.jp/company/data/>