



# 2024年3月期 第2四半期 決算概要

日本曹達株式会社  
2023年11月8日

## 1 2024年3月期 第2四半期業績

・総括	3
・セグメント別業績	4
・ケミカルマテリアル 業績概要	5
・アグリビジネス 業績概要	6
・貸借対照表	7
・キャッシュ・フロー計算書	8

## 2 2024年3月期 通期業績予想（2023年11月8日修正）

・総括	9
・セグメント別業績予想	10

## 3 参考資料

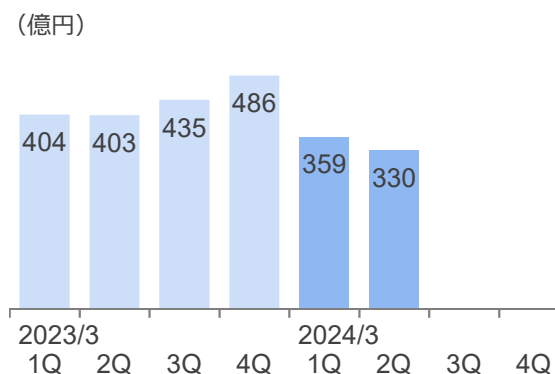
・各種指標	11
・事業内容	12
・企業集団の状況	13

# 2024年3月期 第2四半期業績 総括

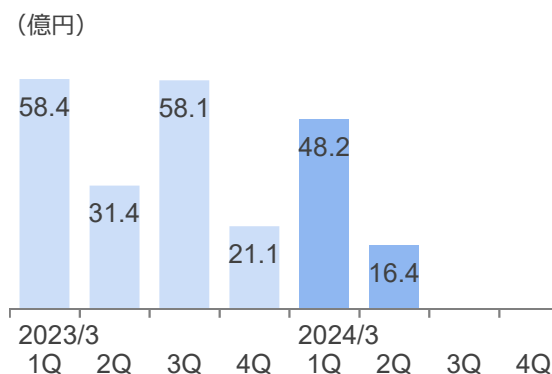
(億円)	2023/3 2Q	2024/3 2Q	増減額	増減率	当初予想
売上高	807.4	<b>689.0</b>	△118.4	△14.7%	730.0
営業利益	89.8	<b>64.6</b>	△25.2	△28.0%	65.0
(持分法による投資利益)	27.8	<b>6.1</b>	△21.7	△78.0%	8.0
経常利益	139.7	<b>92.9</b>	△46.8	△33.5%	75.0
親会社株主に帰属する四半期純利益	88.9	<b>75.4</b>	△13.5	△15.2%	56.0
1株当たり四半期純利益 (円/株)	318.9	<b>270.4</b>	△48.5	△15.2%	200.8
為替レート (円/ドル)	132.5	<b>140.0</b>	7.5	5.7%	130.0
為替レート (円/ユーロ)	139.4	<b>152.3</b>	12.9	9.2%	140.0

- ・Alkaline社の連結除外によりケミカルマテリアルの売上高が減少、アグリビジネスの販売が減少
- ・原燃料価格の大幅な上昇を踏まえ、販売価格の改定を実施
- ・持分法による投資利益が減少
- ・投資有価証券売却益 13.4億円を計上 (前年同期比 12.3億円増加)

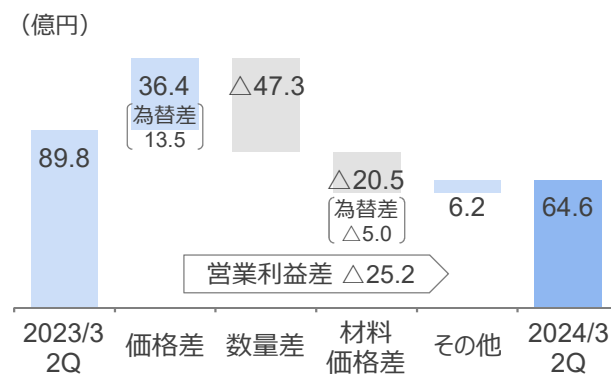
【売上高 四半期推移】



【営業利益 四半期推移】



【営業利益差 (前年比)】



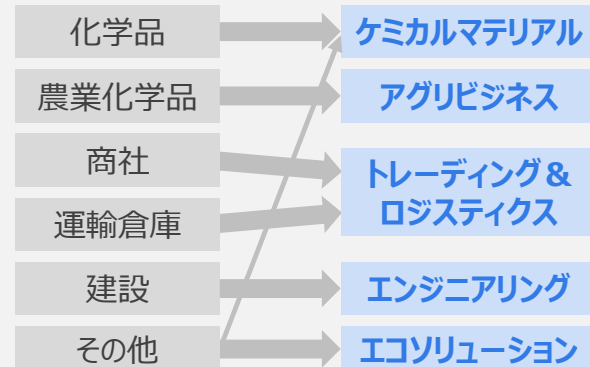
# 2024年3月期 第2四半期業績 セグメント別業績

(億円)	売上高				営業利益				営業利益率
	2023/3 2Q	2024/3 2Q	増減額	増減率	2023/3 2Q	2024/3 2Q	増減額	増減率	2024/3 2Q
ケミカルマテリアル	239.6	174.6	△65.0	△27.1%	24.0	23.2	△0.8	△3.3%	13.3%
アグリビジネス	253.1	200.8	△52.4	△20.7%	42.5	26.2	△16.3	△38.4%	13.0%
トレーディング&ロジスティクス	217.5	202.0	△15.5	△7.1%	11.6	11.1	△0.5	△4.4%	5.5%
エンジニアリング	52.4	72.0	19.7	37.6%	4.9	3.6	△1.3	△26.8%	5.0%
エコソリューション	44.8	39.6	△5.2	△11.6%	4.3	△0.9	△5.2	△120.5%	△2.2%
調整額	-	-	-	-	2.4	1.4	△1.0	-	-
<b>連結合計</b>	807.4	689.0	△118.4	△14.7%	89.8	64.6	△25.2	△28.0%	9.4%

- ・ケミカルマテリアル：Alkaline社の連結除外により売上高が減少※  
原燃料価格の大幅な上昇に伴う販売価格の改定を前年度より継続して実施
- ・アグリビジネス：前年上半期において、世界的な海上輸送の混乱や、販売価格の上昇を想定した前倒し出荷が発生した影響により、当年上半期の殺虫剤・殺ダニ剤や殺菌剤の輸出向けが減少  
新規自社開発農薬の販売が堅調に推移
- ・トレーディング&ロジスティクス：無機薬品が増加、有機薬品・ウレタン原料が減少  
運送業が減少
- ・エンジニアリング：プラント建設工事が堅調に推移
- ・エコソリューション：亜鉛建値の下落により、非鉄金属事業が減少

※参考：2023年3月期の連結財務諸表に含まれるAlkaline社の年間売上高 128億円

## 【2024年3月期よりセグメント区分を変更】



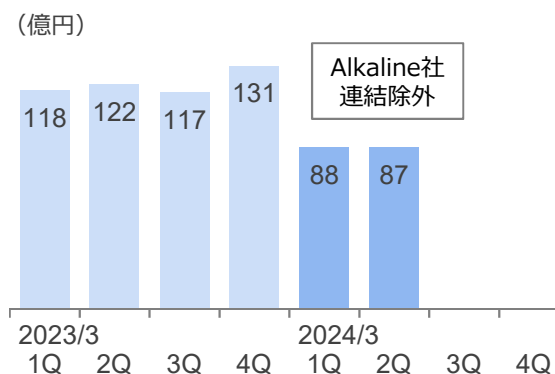
- ・商社事業と運輸倉庫事業を統合し、その他の一部製品をケミカルマテリアルに移管
- ・前年の数値は新セグメント区分に組み替えて算出

# 2024年3月期 第2四半期業績 ケミカルマテリアル 業績概要

(億円)	2023/3 2Q	2024/3 2Q	増減額	主な増減要因
<b>売上高</b>	239.6	<b>174.6</b>	△65.0	
工業薬品	57.9	<b>55.4</b>	△2.5	青化ソーダ↑、カセイソーダ↑、塩化磷↓、カセイカリ・炭酸カリ↓
化成品	48.9	<b>43.8</b>	△5.1	二次電池材料↑、特殊イソシアネート↓、感熱紙用顕色剤↓
機能材料	35.6	<b>30.8</b>	△4.8	NISSO-PB↓、VPポリマー↓
エコケア製品	25.3	<b>28.1</b>	2.8	ハイジオン↑、日曹ハイクロン↓
医薬品・工業用殺菌剤	57.7	<b>56.9</b>	△0.8	NISSO HPC↑、工業用殺菌剤↓
子会社売上・連結消去	14.3	<b>△40.4</b>	△54.7	Alkaline 連結除外
<b>営業利益</b>	24.0	<b>23.2</b>	△0.8	

- ・工業薬品：販売価格の改定によりカセイソーダが増加、青化ソーダの販売が増加、塩化磷の販売が減少、カセイカリ・炭酸カリの販売を終了
- ・化成品：二次電池材料の販売が増加、特殊イソシアネート・感熱紙用顕色剤の販売が減少
- ・機能材料：樹脂添加剤「NISSO-PB」・KrFフォトリソ材料「VPポリマー」の販売が減少
- ・エコケア製品：販売価格の改定により重金属固定剤「ハイジオン」が増加、構造改革の実施により水処理剤「日曹ハイクロン」の販売が減少
- ・医薬品・工業用殺菌剤：医薬品添加剤「NISSO HPC」の販売が堅調、工業用殺菌剤の販売が減少

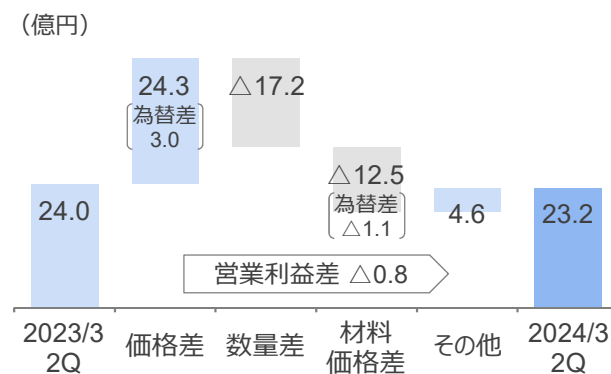
【売上高 四半期推移】



【営業利益 四半期推移】



【営業利益差（前年比）】

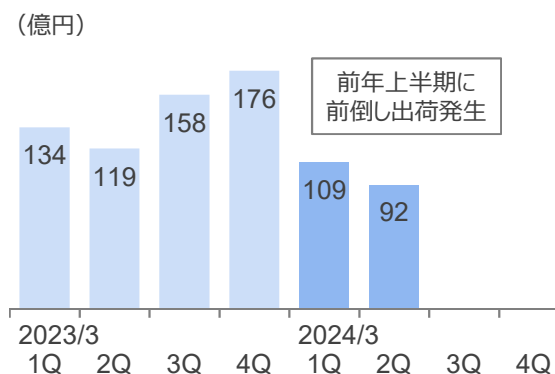


# 2024年3月期 第2四半期業績 アグリビジネス 業績概要

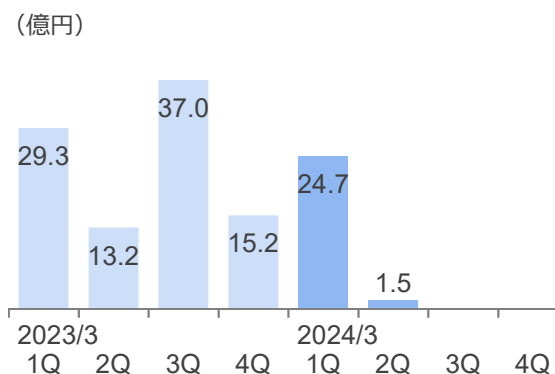
(億円)	2023/3 2Q	2024/3 2Q	増減額	主な増減要因
<b>売上高</b>	253.1	<b>200.8</b>	△52.4	
殺菌剤	107.8	<b>97.8</b>	△10.1	ミギワ↑、ピシロック↑、トップジンM↓、パンチョ↓
殺虫剤・殺ダニ剤	144.4	<b>107.2</b>	△37.2	ダニオーテ↑、モスピラン↓、ニツソラン↓、ロムダン↓
除草剤	13.5	<b>11.1</b>	△2.4	
その他	△1.3	<b>△0.9</b>	0.4	
子会社売上・連結消去	△11.3	<b>△14.5</b>	△3.2	Nisso America ↓
<b>営業利益</b>	42.5	<b>26.2</b>	△16.3	
海外売上比率	78.7%	<b>71.8%</b>		

- ・殺菌剤：「ミギワ」の販売が増加、「ピシロック」の輸出向けが増加、「トップジンM」・「パンチョ」の輸出向けが減少
- ・殺虫剤・殺ダニ剤：殺ダニ剤「ダニオーテ」の輸出向けが増加、殺虫剤「モスピラン」・「ロムダン」、殺ダニ剤「ニツソラン」の輸出向けが減少
- ・前年上半期において、世界的な海上輸送の混乱や、販売価格の上昇を想定した前倒し出荷が発生した影響により、当年上半期の殺虫剤・殺ダニ剤や殺菌剤の輸出向けが減少

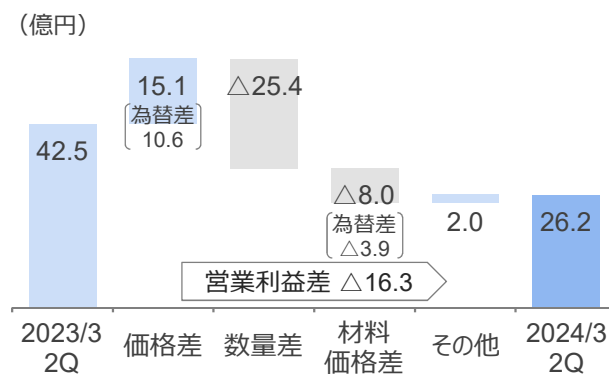
【売上高 四半期推移】



【営業利益 四半期推移】



【営業利益差（前年比）】



# 2024年3月期 第2四半期業績 貸借対照表

(億円)	2023/3	2023/9	増減	主な増減要因
流動資産	1,147.4	<b>1,181.9</b>	34.6	現金・預金 32.0、受取手形・売掛金 △82.0、棚卸資産 84.3
固定資産	1,366.1	<b>1,450.3</b>	84.1	投資有価証券 79.5（うち関係会社株式 51.1）
<b>資産合計</b>	2,513.5	<b>2,632.2</b>	118.7	
流動負債	507.3	<b>445.7</b>	△61.6	賞与引当金 △46.9
固定負債	296.6	<b>364.3</b>	67.7	長期借入金 51.4
<b>負債合計</b>	803.9	<b>810.0</b>	6.1	
株主資本	1,596.8	<b>1,630.7</b>	33.9	利益剰余金 33.6
その他の包括利益累計額	95.8	<b>174.5</b>	78.7	為替換算調整勘定 54.9
非支配株主持分	17.0	<b>17.1</b>	0.0	
<b>純資産合計</b>	1,709.6	<b>1,822.2</b>	112.6	
<b>負債純資産合計</b>	2,513.5	<b>2,632.2</b>	118.7	
1株当たり純資産額（円/株）	6,070.1	<b>6,472.6</b>	402.5	
自己資本比率	67.3%	<b>68.6%</b>	1.3%	

- ・販売の季節性により棚卸資産が増加、受取手形・売掛金が減少
- ・投資有価証券の増加 79.5の内訳：持分法適用関連会社IHARABRAS社 56.8（持分法利益・為替換算調整による増加）

# 2024年3月期 第2四半期業績 キャッシュ・フロー計算書

(億円)	2023/3 2Q	2024/3 2Q	増減額	主な増減要因
営業活動によるキャッシュ・フロー	82.7	<b>43.9</b>	△38.8	税金等調整前四半期純利益 △24.0
投資活動によるキャッシュ・フロー	△55.9	<b>△25.3</b>	30.7	有形固定資産取得 16.0、投資有価証券売却14.0
財務活動によるキャッシュ・フロー	△37.8	<b>6.2</b>	44.0	借入金の増加 50.3、配当金の支払 △7.3
現金及び現金同等物に係る換算差額	8.3	<b>7.0</b>	△1.2	
現金及び現金同等物の増減額	△2.7	<b>31.9</b>	34.6	
現金及び現金同等物の期末残高	176.3	<b>216.8</b>	40.5	
フリー・キャッシュ・フロー	26.8	<b>18.6</b>	△8.2	



# 2024年3月期 通期業績予想（2023年11月8日修正） 総括

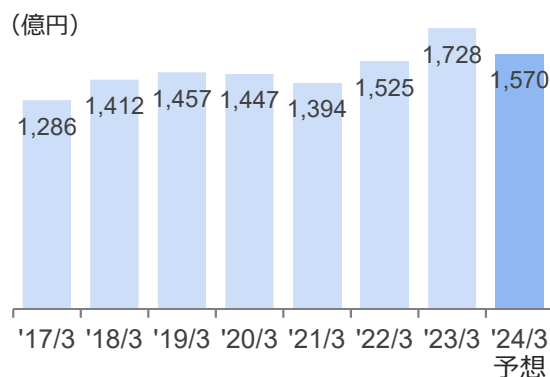
(億円)	当初予想	修正予想	増減額	増減率	2023/3 実績
売上高	1,640.0	<b>1,570.0</b>	△70.0	△4.3%	1,728.1
営業利益	147.0	<b>138.0</b>	△9.0	△6.1%	168.9
（持分法による投資利益）	47.0	<b>60.0</b>	13.0	27.7%	78.4
経常利益	195.0	<b>215.0</b>	20.0	10.3%	264.6
親会社株主に帰属する当期純利益	155.0	<b>163.0</b>	8.0	5.2%	166.9
1株当たり当期純利益（円/株）	555.9	<b>584.5</b>	28.6	5.1%	598.8
為替レート（円/ドル）	130.0	※ <b>140.0</b>	10.0	7.7%	134.5
為替レート（円/ユーロ）	140.0	※ <b>150.0</b>	10.0	7.1%	140.3

- ・世界的な景気減速の影響により、ケミカルマテリアルにおける販売が想定を下回る見込み
- ・アグリビジネスにおいて一部の地域で流通在庫が増加しており、在庫の適正化を図るために販売の減少を見込む
- ・持分法適用関連会社において一過性要因（税還付認識）計上の見込み、為替差益を計上

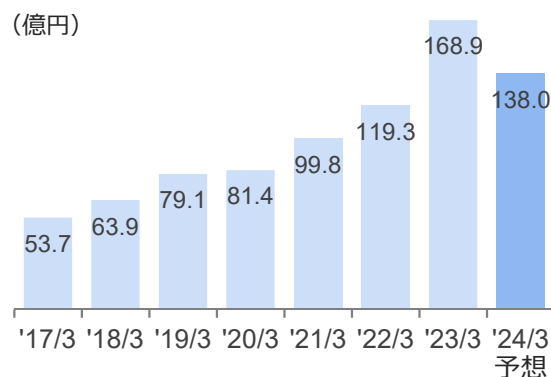
※ 下半期の為替想定：1ドル = 140円、1ユーロ = 150円

※ 自己株式取得を決定：取得総額20億円、取得株式総数50万株（上限）、発行済株式総数（自己株式除く）に対する割合1.79%


## 【売上高の推移】



## 【営業利益の推移】



## 【営業利益差（前年比）】

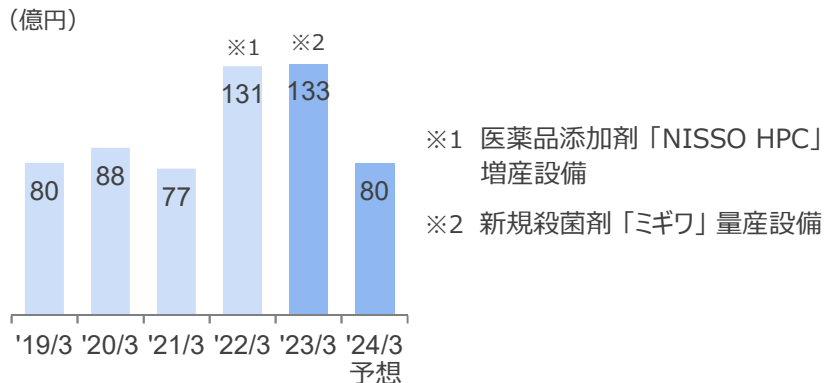


# 2024年3月期 通期業績予想（2023年11月8日修正） セグメント別業績予想

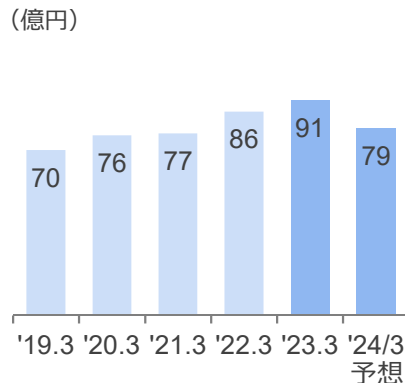
(億円)	売上高				営業利益			
	当初予想	修正予想	増減額	2023/3 実績	当初予想	修正予想	増減額	2023/3 実績
ケミカルマテリアル	400.0	<b>369.0</b>	△31.0	487.9	40.2	<b>34.6</b>	△5.6	29.2
アグリビジネス	584.0	<b>552.0</b>	△32.0	587.6	70.5	<b>65.6</b>	△4.9	94.7
トレーディング&ロジスティクス	449.0	<b>421.0</b>	△28.0	436.3	19.8	<b>20.0</b>	0.2	21.9
エンジニアリング	114.0	<b>142.0</b>	28.0	130.8	9.8	<b>12.3</b>	2.5	18.9
エコソリューション	93.0	<b>86.0</b>	△7.0	85.6	2.9	<b>1.0</b>	△1.9	4.8
調整額	-	-	-	-	3.8	<b>4.5</b>	0.7	△0.5
<b>連結合計</b>	1,640.0	<b>1,570.0</b>	△70.0	1,728.1	147.0	<b>138.0</b>	△9.0	168.9

- ・ケミカルマテリアル：世界的な景気減速の影響により、販売が想定を下回る見込み
- ・アグリビジネス：一部の地域で流通在庫が増加しており、在庫の適正化を図るために販売の減少を見込む

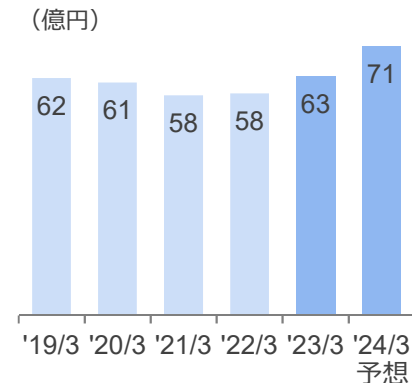
## 【設備投資額の推移】



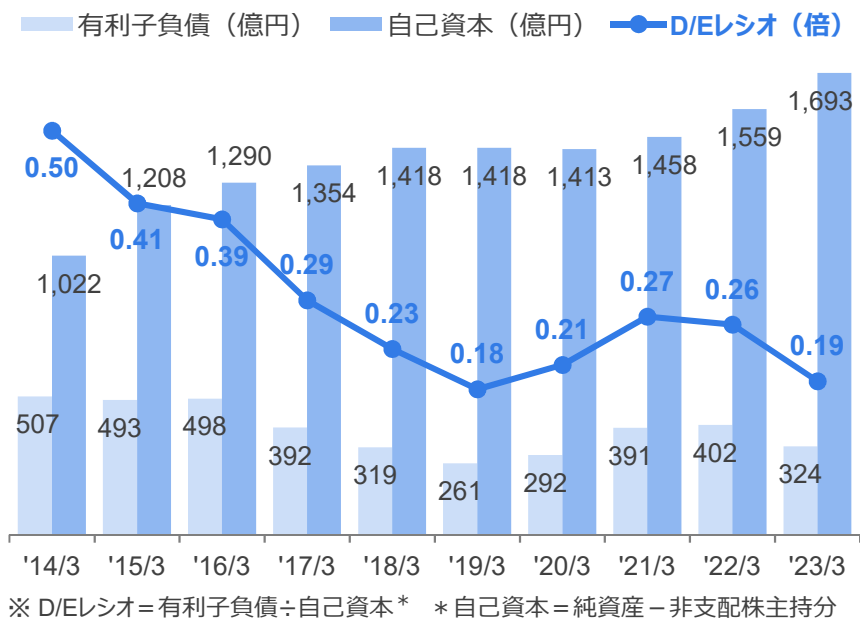
## 【減価償却費の推移】



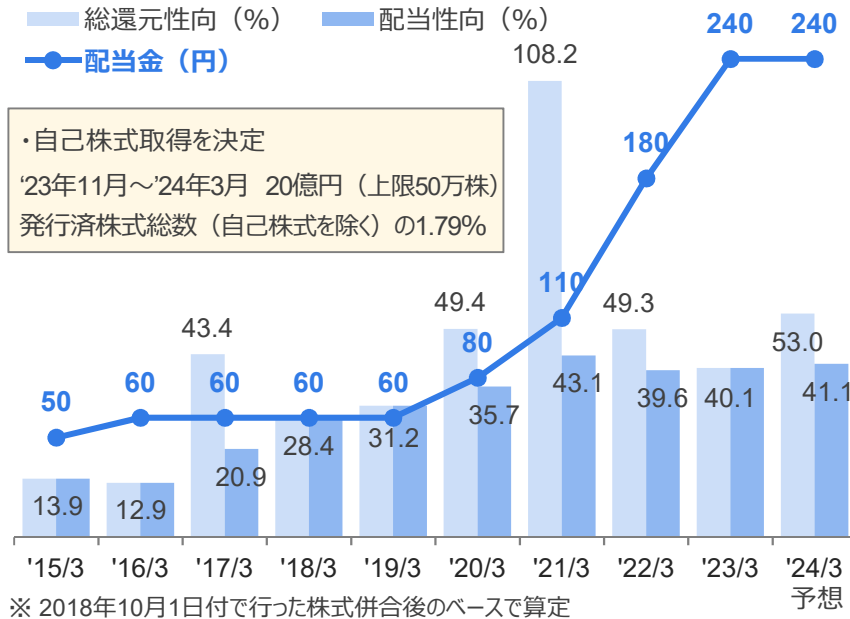
## 【研究開発費の推移】



## 【財務状況の推移】



## 【株主還元の推移】



	売上高			主要製品等	
	(億円)	2021/3実績	2022/3実績		2023/3実績
<b>ケミカルマテリアル</b>		388.9	453.8	487.9	
工業薬品		129.8	135.5	119.4	カセイソーダ、液化塩素、塩酸、青化ソーダ、青化カリ、オキシ塩化磷、三塩化磷
化成品		74.4	96.3	107.4	金属ナトリウム、特殊イソシアネート、アルコラート、有機チタン、感熱紙用顕色剤、二次電池材料
機能材料		57.5	63.1	70.5	NISSO-PB、VPポリマー、液状1,2-SBS、チタボンド
エコケア製品		62.5	60.5	51.4	日曹ハイクロン、日曹メルサン、テイクワン、ハイジオン、ヌメリ取り剤、ピストレイター
医薬品・工業用殺菌剤		81.6	95.1	111.5	NISSO HPC、日曹DAMN、ファロベネムナトリウム、NISSO SSF、ベストサイド、バイオカット、ミルカット
子会社売上・連結消去		△16.9	3.3	27.7	
<b>アグリビジネス</b>		482.0	505.6	587.6	
殺菌剤		196.2	191.1	241.4	トップジンM、ベフラン、ベルコート、ピンロック、トリフミン、パンチョ、ミギワ、アグリマイシン、アグロケア（生物農薬）、マスタピース（生物農薬）、ファンタジスタ、ムッシュボルドー、ラピライト
殺虫剤・殺ダニ剤		183.4	198.3	242.1	モスピラン、ニッソラン、ダニオーテ、ロムダン、グリーンガード、コテツ、フェニックス、ベリマーク
除草剤		42.6	31.1	33.0	ナブ、ホーネスト、コンクルード、エイゲン、アルファード
その他		△2.4	△3.9	△2.5	くん煙剤
子会社売上・連結消去		62.4	89.1	73.5	
<b>トレーディング&amp;ロジスティクス</b>		365.4	401.5	436.3	トレーディング：化学品、機能製品、合成樹脂、産業機器・装置、建設関連製品 ロジスティクス：倉庫・運送業務
<b>エンジニアリング</b>		85.1	82.2	130.8	プラント建設、土木建築
<b>エコソリューション</b>		72.2	82.3	85.6	廃棄物処理、資源リサイクル
<b>連結合計</b>		1,393.6	1,525.4	1,728.1	

※ 2024年3月期より、セグメント区分を変更しています。上記の売上高実績は、新セグメント区分に組み替えて算出しています。  
 （従来の「商社事業」と「運輸倉庫事業」を統合。「その他」を新たに「エコソリューション」として、一部製品を「ケミカルマテリアル」に移管。）

## 参考資料 企業集団の状況 (2023年4月1日現在)

会社名	事業内容	事業セグメント
日本曹達株式会社	工業薬品、合成樹脂及び可塑物、染料、医薬品、農業薬品、動物用薬品その他各種化学工業品の製造・加工・販売	ケミカルマテリアル・アグリビジネス
連結子会社 (12社)		
日曹商事株式会社	化学薬品、機能製品、合成樹脂、産業機器・装置、建設関連製品、その他の国内販売・輸出入	トレーディング&ロジスティクス
三和倉庫株式会社	倉庫、運輸、包装、通関業、保険代理業、リース業	トレーディング&ロジスティクス
三倉運輸株式会社	貨物自動車・運送事業、貨物運送取扱事業	トレーディング&ロジスティクス
日曹金属化学株式会社	非鉄金属、工業薬品の製造・販売、環境開発事業	ケミカルマテリアル・エコソリューション
日曹エンジニアリング株式会社	産業用・その他の設備装置、機械・配管・土木建築工事等の総合的計画設計・管理施工・販売・コンサルタント	エンジニアリング
株式会社日曹建設	土木建築の設計・施行、土地造成、土石採掘、コンクリート製品の製造・販売	エンジニアリング
新富士化成薬株式会社	農業薬品、医薬品及び動物用医薬品の各くん煙剤の製造・販売、その他農業薬品、医薬品、一般工業薬品の製造加工・販売、小詰及び包装	アグリビジネス
ニッソーファイン株式会社	工業薬品、化学薬品、機能性染料、医薬品、農業薬品及びその中間体、合成樹脂成型品、脱酸素剤、除湿剤、家庭用雑貨品の製造・販売、開発製品の試作	ケミカルマテリアル・アグリビジネス
株式会社ニッソーグリーン	農業薬品、農業用資材、その他製品の販売	アグリビジネス
NISSO AMERICA INC.	諸製品の輸出入・卸販売、諸製品の製造・販売、技術にかかわる情報調査業務の受託	ケミカルマテリアル・アグリビジネス
NISSO CHEMICAL EUROPE GmbH	諸製品の輸出入・卸販売、諸製品の製造・販売、技術にかかわる情報調査業務の受託	ケミカルマテリアル・アグリビジネス
日曹南海アグロ株式会社	農業薬品原体の製造	アグリビジネス
持分法適用関連会社 (2社)		
Novus International, Inc.	飼料添加物の製造・販売	
IHARABRAS S/A. INDÚSTRIAS QUÍMICAS	殺虫剤、殺菌剤、除草剤、その他農薬製品の輸出入・卸販売、農業薬品の製造・製剤	

本資料に記載されている業績見通し等の将来に関する記述は、当社が現在入手している情報及び合理的であると判断する一定の前提に基づいており、当社としてその実現を約束する趣旨のものではありません。

実際の業績等は様々な要因により異なる可能性があります。

本資料は投資勧誘を目的としたものではありません。

投資に関する決定は、利用者ご自身のご判断で行われますようお願いいたします。

本資料の金額単位は億円であり、小数点第2位を四捨五入しております。



 **日本曹達株式会社**

〔お問い合わせ先〕 日本曹達株式会社 総務部広報・IR課 TEL : 03-3245-6053

有 近 昌 弘 m.arichika@nissogr.com

岡 田 要 ka.okada@nissogr.com