

 **多木化学株式会社****平成30年12月期
決算説明資料**

平成31年 2月12日

© Taki Chemical Co.,Ltd , All rights reserved

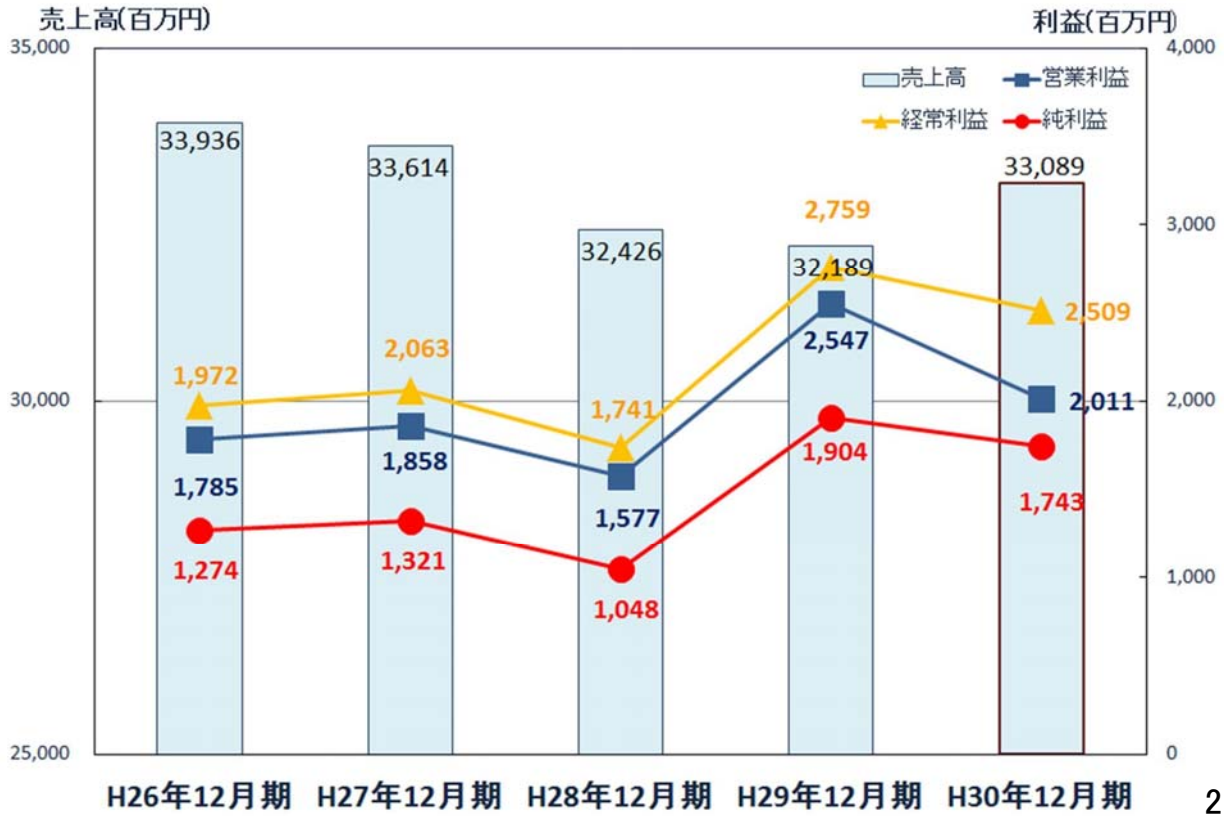
連結業績(前期比)

単位：百万円

	H29年12月期	H30年12月期	前期比
売上高	32,189	33,089	+900 (+2.8 %)
営業利益	2,547	2,011	▲ 535 (▲21.0 %)
経常利益	2,759	2,509	▲ 249 (▲9.0 %)
親会社株主に帰属する 当期純利益	1,904	1,743	▲ 161 (▲8.5 %)
1株当たり 年間配当金(円) (予定)	75.00	80.00	+5.00

1

連結業績の推移

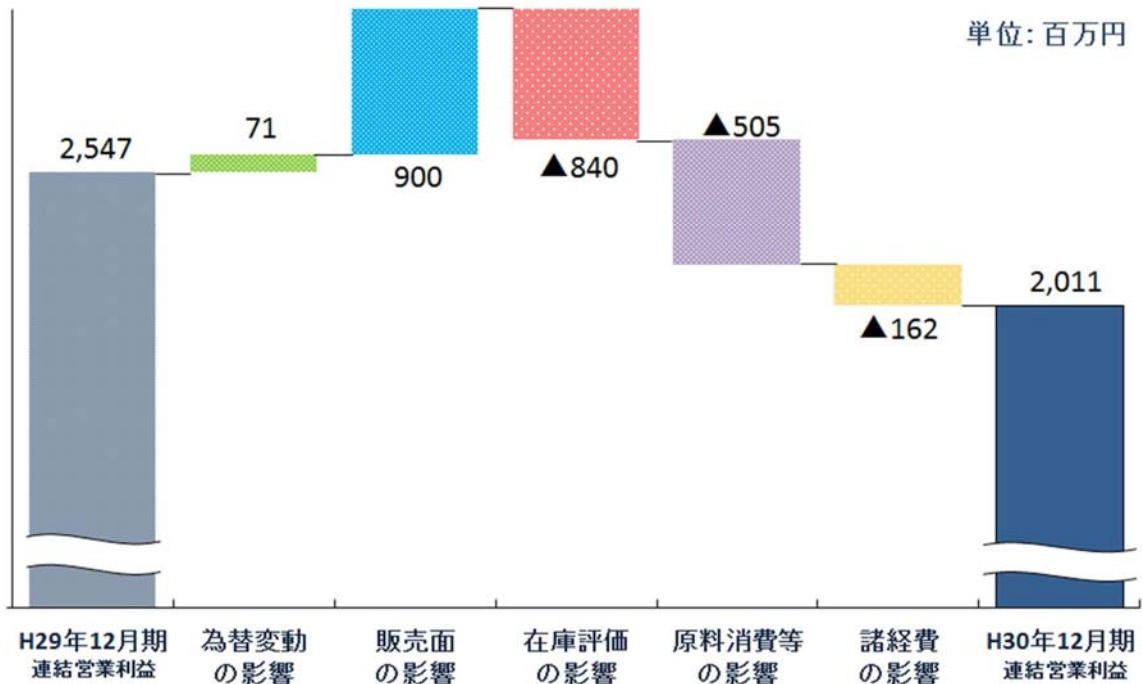


TAKI CHEMICAL CO.,LTD.

連結営業利益 変動要因

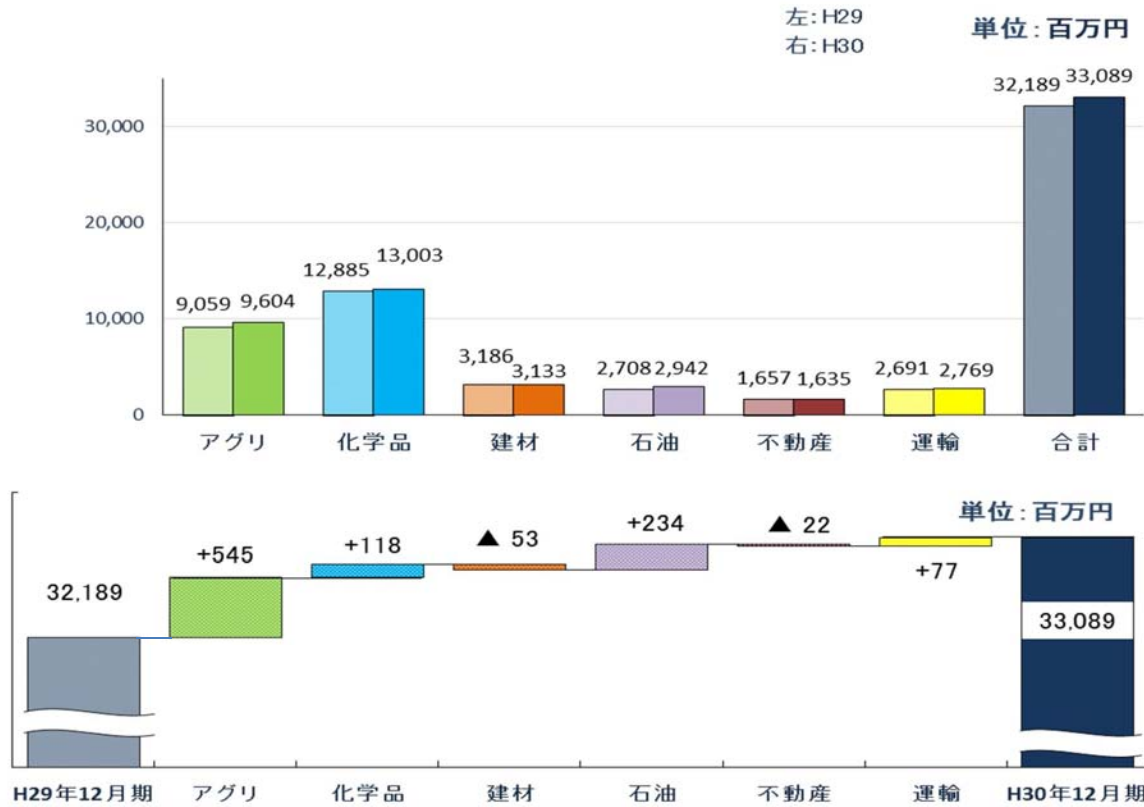


前期比 535百万円 減益



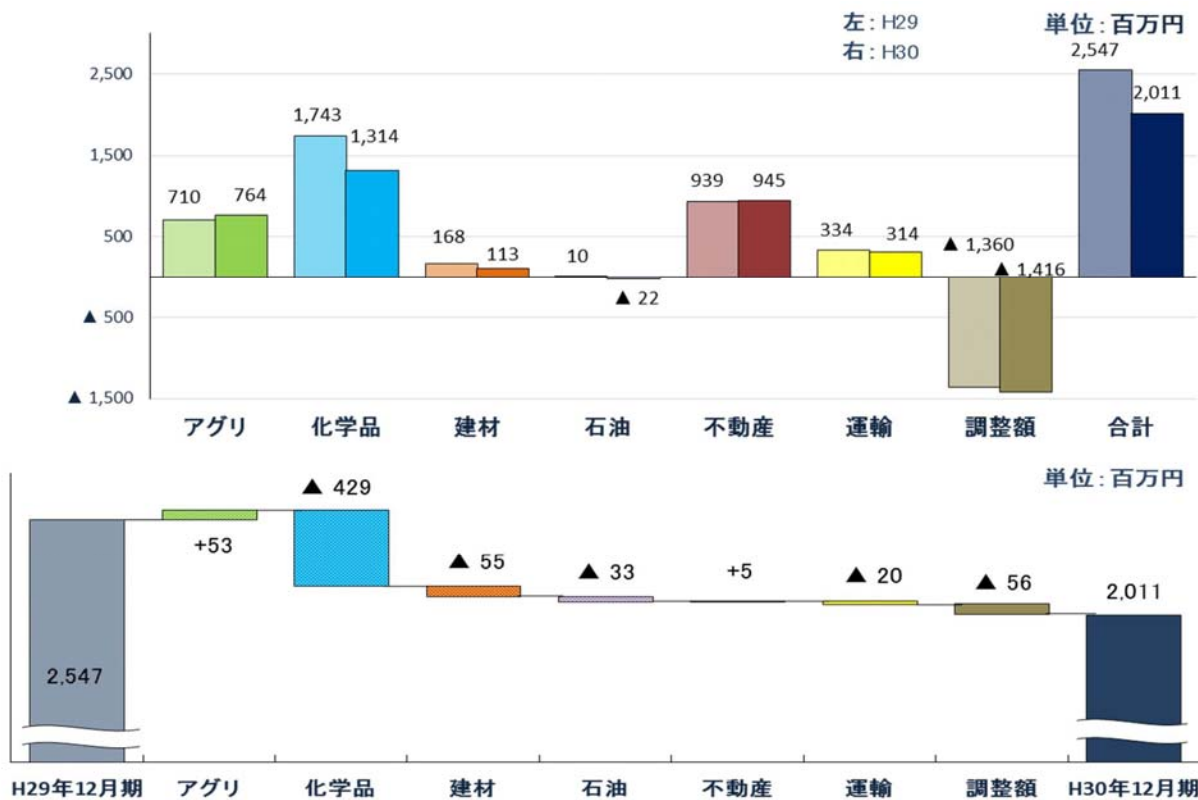
単位: 百万円

連結セグメント売上高と増減(前期比)



4

連結セグメント利益と増減(前期比)

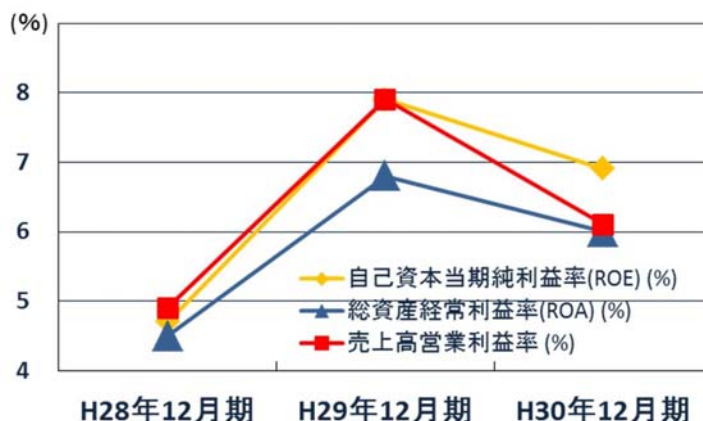


5

主要経営指標(連結)



	H28年12月期	H29年12月期	H30年12月期
自己資本当期純利益率(ROE) (%)	4.7	7.9	6.9
総資産経常利益率(ROA) (%)	4.5	6.8	6.0
売上高営業利益率 (%)	4.9	7.9	6.1



6

TAKI CHEMICAL CO.,LTD.

平成30年12月期 連結貸借対照表



単位:百万円

連結貸借対照表		H29年12月期	H30年12月期	前期末比
資産	流動資産	18,828	20,360	+1,531
	有形固定資産	13,831	14,105	+273
	無形固定資産	73	126	+52
	投資その他	9,331	7,098	▲ 2,232
総資産合計		42,065	41,690	▲ 375
負債	流動負債	7,320	8,117	+797
	固定負債	9,111	8,411	▲ 699
負債合計		16,431	16,529	+97
純資産合計		25,634	25,161	▲ 472
自己資本比率 (%)		60.6	60.0	▲ 0.6
1株当たり純資産(円)		※ 2,952.04	※ 2,896.50	▲ 55.54

※H31年1月1日に普通株式1株を2株とする株式分割を実施しました。
当該株式分割がH29年の期首に行われたものと仮定して、算定しております。

7

TAKI CHEMICAL CO.,LTD.

連結キャッシュ・フローの状況



単位：百万円

	H28年12月期	H29年12月期	H30年12月期
営業活動による キャッシュ・フロー	2,350	3,201	2,080
投資活動による キャッシュ・フロー	▲ 1,422	▲ 1,827	▲ 1,118
財務活動による キャッシュ・フロー	▲ 247	▲ 684	▲ 501
現金及び現金 同等物期末残高	2,565	3,255	3,706

8

TAKI CHEMICAL CO.,LTD.

連結キャッシュ・フロー関連指数の推移



	H26年 12月期	H27年 12月期	H28年 12月期	H29年 12月期	H30年 12月期
自己資本比率 (%)	55.7	56.5	58.5	60.6	60.0
時価ベースの自己資本比率 (%)	42.6	41.2	43.9	59.0	116.0
キャッシュ・フロー対有利子負債比率 (年)	1.5	1.5	1.1	0.8	1.3
インタレスト・カバレッジ・レシオ (倍)	62.8	71.3	111.7	222.7	143.8

9

TAKI CHEMICAL CO.,LTD.

配当の状況



- ・平成30年12月期は記念配当10円を含む1株当たり年間80円(株式分割後の1株当たり40円相当)を予定しています
- ・平成31年12月期は1株当たり年間40円を予想しています



H29年7月1日に普通株式5株を1株とする株式併合、H31年1月1日に普通株式1株を2株とする株式分割を実施しました。それぞれH26年の期首に行われたものと仮定して、算定しております。

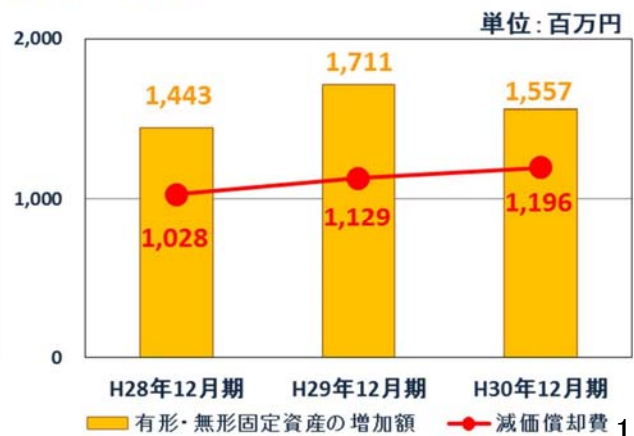
連結経営指標等の推移



単位:百万円

連結	H28年12月期		H29年12月期		H30年12月期	
		前期比		前期比		前期比
営業利益	1,577	▲ 280	2,547	+969	2,011	▲ 535
有形・無形 固定資産の増加額	1,443	+381	1,711	+268	1,557	▲ 154
減価償却費	1,028	+64	1,129	+101	1,196	+66
EBITDA ※	2,606	▲ 216	3,677	+1,071	3,208	▲ 469

※「営業利益+減価償却費(のれんを含む)」にて算出



平成31年12月期 連結業績予想



単位：百万円

	H30年12月期 実績	H31年12月期 業績予想	差異
売上高	33,089	33,500	+411
営業利益	2,011	1,450	▲ 561
経常利益	2,509	1,750	▲ 759
親会社株主に帰属 する当期純利益	1,743	1,200	▲ 543
1株当たり 当期純利益 (円)	※ 201.81	138.91	▲ 62.90

※H31年1月1日に普通株式1株を2株とする株式分割を実施しました。

当該株式分割がH30年の期首に行われたものと仮定して、算定しております。

12

TAKI CHEMICAL CO.,LTD.



◆ ご注意

本資料には、連結業績予想等の将来予測情報が含まれております。それらの情報は、本資料の作成時点において入手可能な情報及び合理的であると判断する一定の前提に基づいており、実際の業績等は、様々なリスク要因や不確実な要素により大きく異なる可能性があります。

◆ お問い合わせ先

多木化学株式会社 総務人事部

〒675-0124 兵庫県加古川市別府町緑町2番地

TEL : 079-437-6002

FAX : 079-436-3111

URL: <https://www.takichem.co.jp/>

TAKI CHEMICAL CO.,LTD.