

AOI TYO Holdings

2017年12月期 第1四半期

決算説明資料

2017年5月

AOI TYO Holdings株式会社

目次

1. 連結決算概要
2. 連結業績予想、株主還元
3. 会社概要

1. 連結決算概要

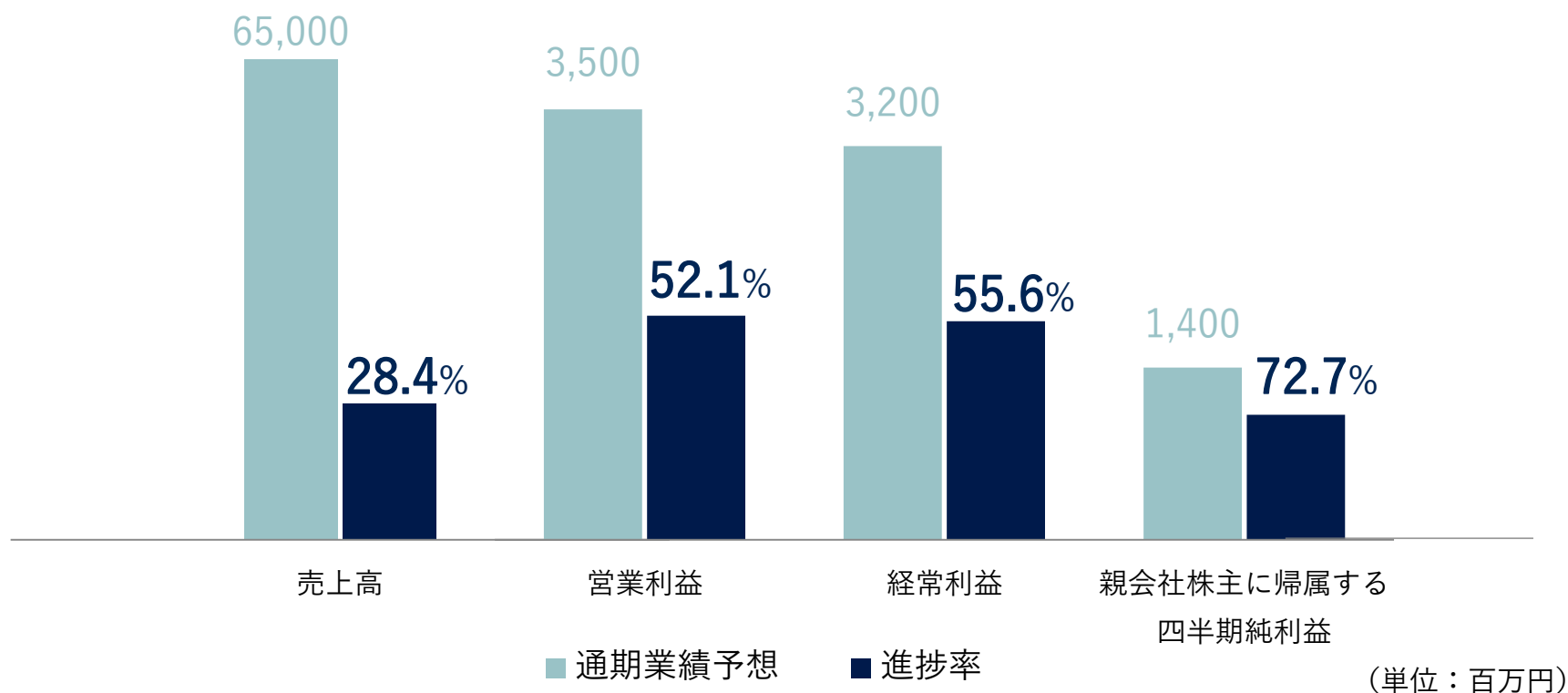
連結決算ハイライト

単位：百万円	2016年12月期 1Q実績	2017年12月期 1Q実績	前期比
売上高	18,023	18,472	+2.5%
営業利益	1,367	1,820	+33.2%
経常利益	1,169	1,776	+52.0%
親会社株主に帰属する 四半期純利益	498	1,016	+104.1%
EBITDA	1,635	2,094	+28.0%

※前年実績値につきましては、当社の決算日を12月31日とすることに伴い、(株)AOI Pro.及び(株)ティー・ワイ・オーの暦年ベース（プロフォーマ、12月期末ベース）連結業績の単純合算数値を掲載しております。

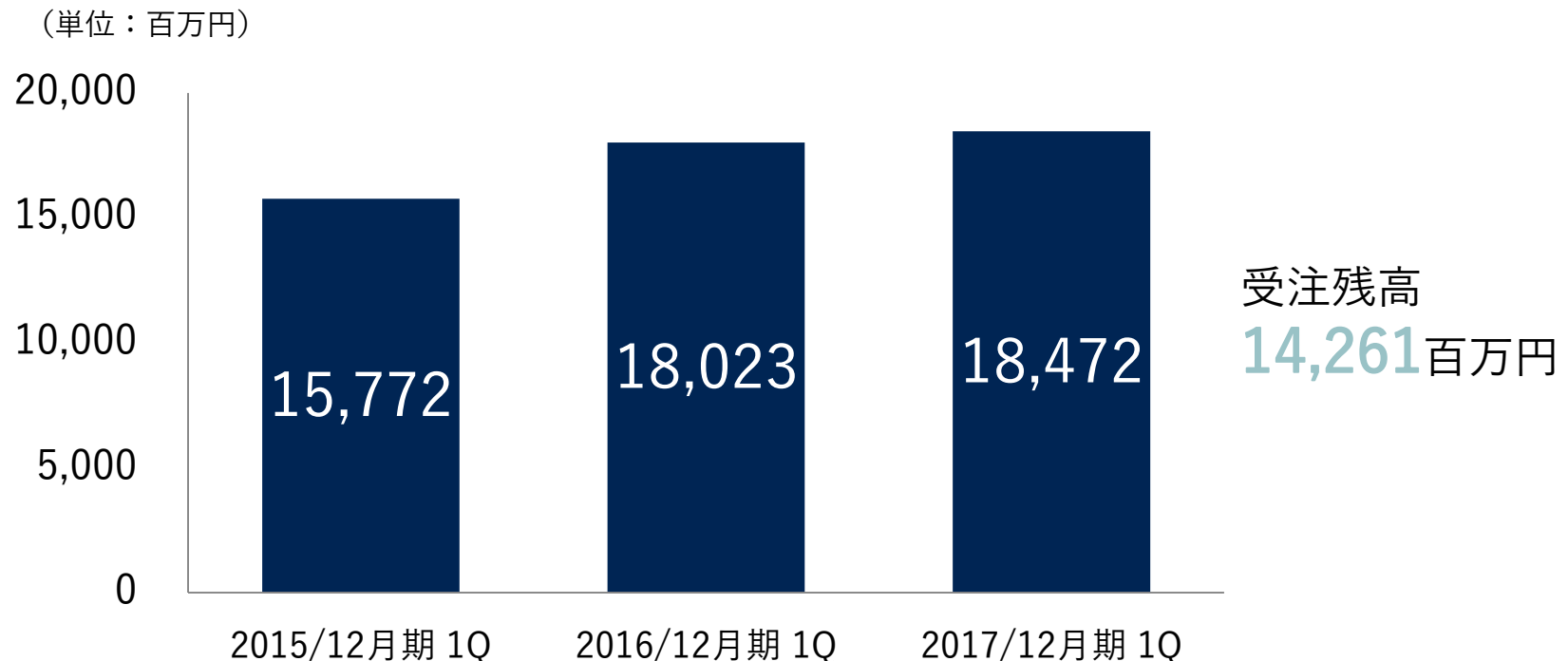
通期業績予想の進捗率

- 1Qの業績が好調に推移し、各段階利益が当1Q時点で2Q業績予想(2017年2月14日公表)を超過したことにより、2Q業績予想を上方修正。



売上高の推移

- TVCMを代表とする従来型メディアを通じた広告制作市場が横ばいの中、主力の広告映像制作事業では着実に受注を重ね、成長領域と位置づける(デジタル関連を含む)体験設計事業も堅調に推移。

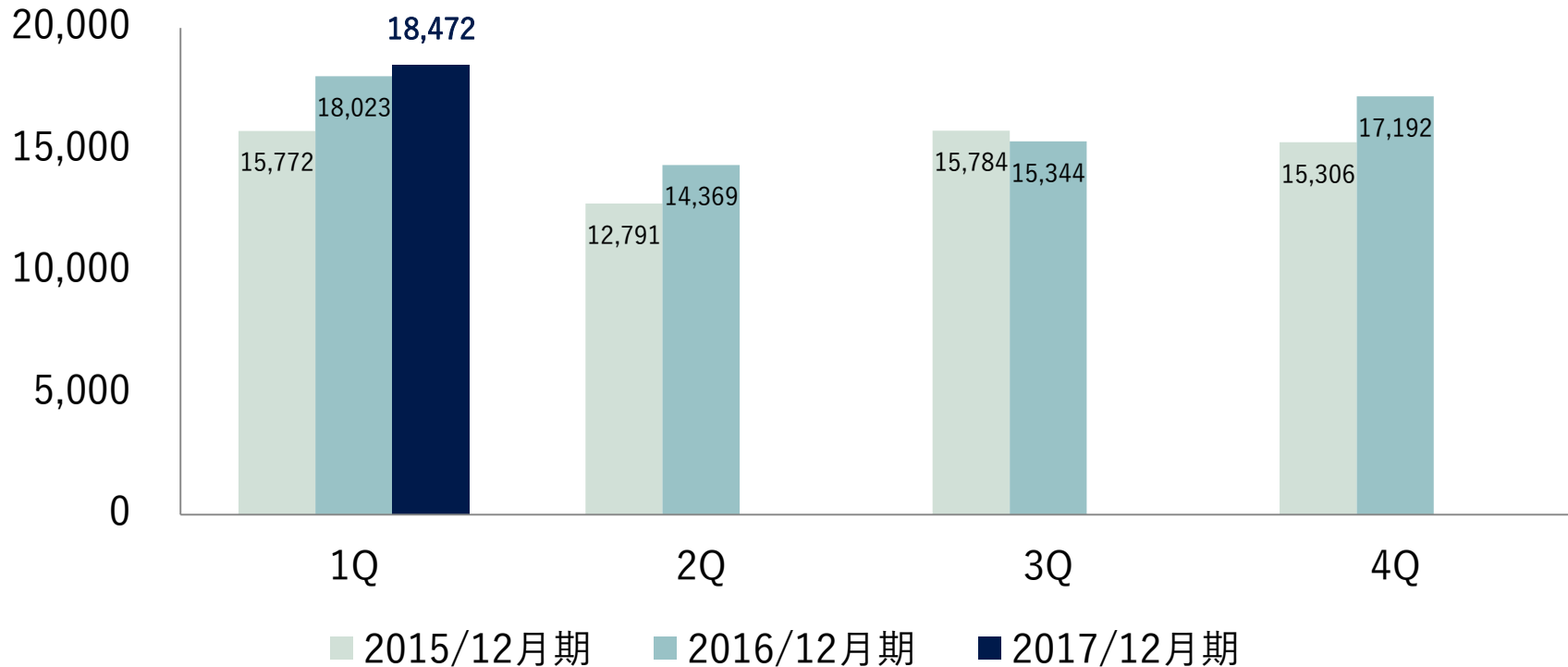


※2015年12月期～2016年12月期につきましては、(株)AOI Pro.及び(株)ティー・ワイ・オーの暦年ベース（プロフォーマ、12月期末ベース）連結業績の単純合算数値を掲載しております。

四半期別売上高推移

- 当1Qの受注高は18,584百万円、受注残高は14,261百万円と、今後も順調な推移を見込む。

(単位：百万円)

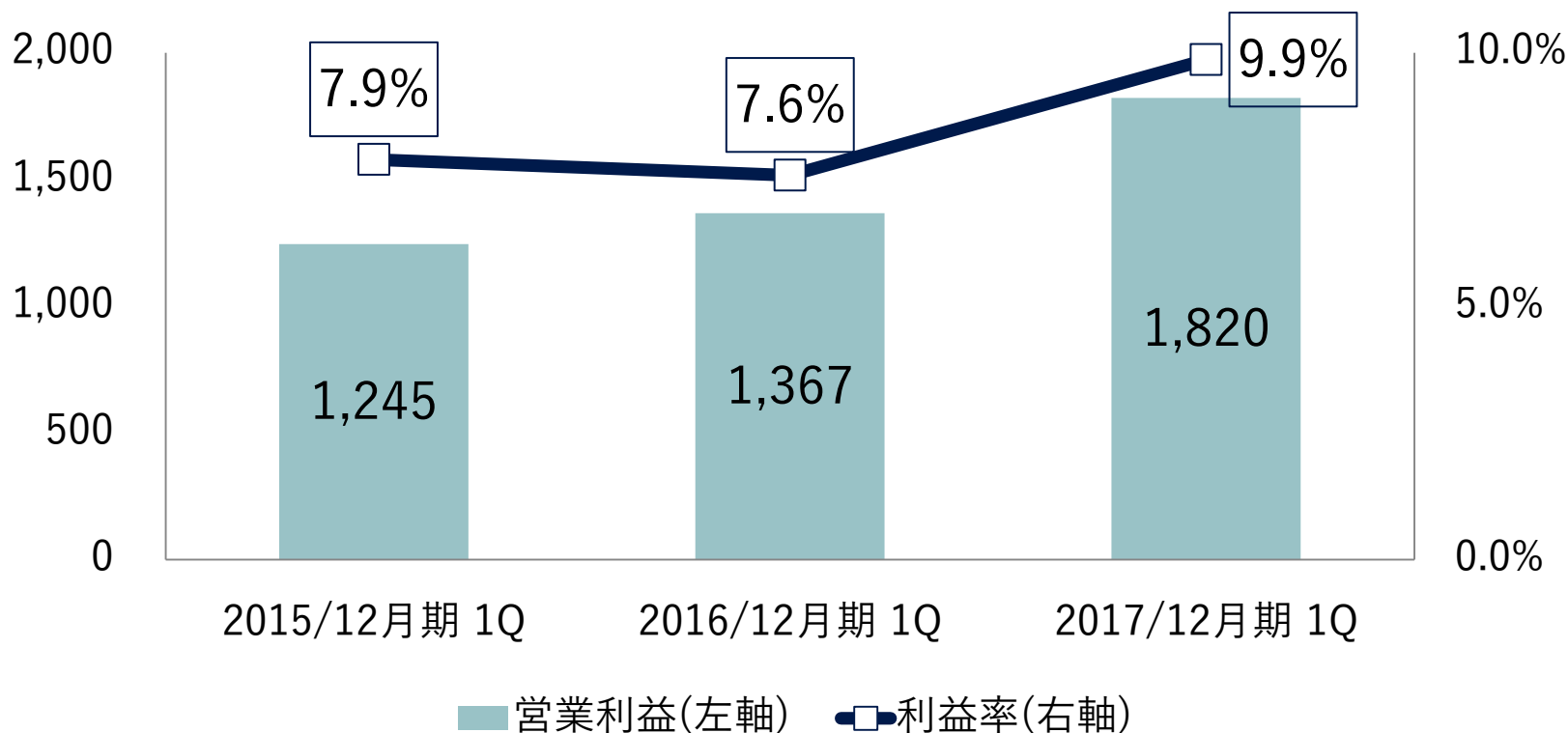


※2015年12月期～2016年12月期につきましては、(株)AOI Pro.及び(株)ティー・ワイ・オーの暦年ベース（プロフォーマ、12月期末ベース）連結業績の単純合算数値を掲載しております。

営業利益と営業利益率の推移

- 売上高の増加、案件受注段階からの厳格な精査・選別及び収益管理の徹底により、利益面も改善。

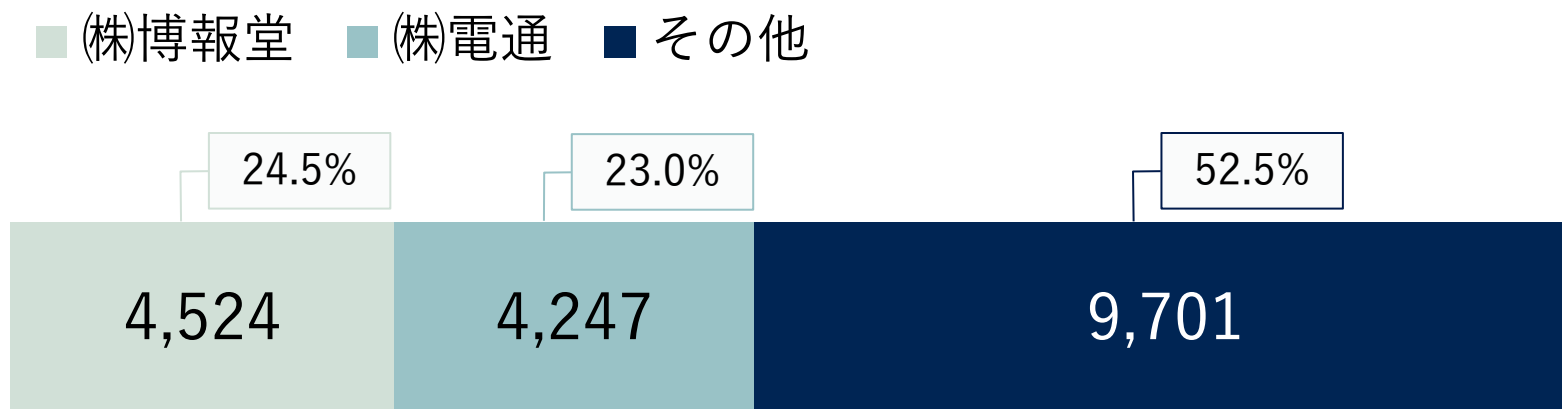
(単位：百万円)



※2015年12月期～2016年12月期につきましては、(株)AOI Pro.及び(株)ティー・ワイ・オーの暦年ベース（プロフォーマ、12月期末ベース）連結業績の単純合算数値を掲載しております。

顧客別売上高

- 国内広告業界の情勢を反映し、当社グループ売上高の47.5%を(株)博報堂及び(株)電通の2社が占める。
- その他には、広告代理店との取引だけではなく広告主から直接受注する売上高も含む。



(単位：百万円)

連結貸借対照表サマリー

単位：百万円	2017年12月期 1Q	主な構成
流動資産	36,737	現金及び預金8,730百万円、受取手形及び売掛金22,370百万円、仕掛品4,861百万円
固定資産	16,924	有形固定資産7,953百万円、無形固定資産4,814百万円、投資その他の資産4,156百万円
資産合計	53,662	
流動負債	20,980	買掛金7,667百万円、短期借入金7,092百万円、1年内返済予定の長期借入金1,714百万円
固定負債	8,623	長期借入金3,370百万円、長期預り金3,501百万円
負債合計	29,603	
純資産合計 (総資産に対する比率)	24,059 (44.8%)	資本金5,000百万円、資本剰余金12,145百万円、利益剰余金6,236百万円
負債純資産合計	53,662	

2. 連結業績予想、株主還元

連結業績予想

- 1Qの業績が想定を超えて好調に推移したことにより、2Q業績予想を上方修正。
- 通期業績予想、配当予想は期初の予想から据え置き。

単位：百万円	2017年12月期 2Q 前回発表予想	2017年12月期 2Q 修正予想	2017年12月期 予想
売上高	32,000	33,000	65,000
営業利益	1,600	2,200	3,500
経常利益	1,400	2,100	3,200
親会社株主に帰属する当期純利益	500	1,200	1,400
EBITDA	2,160	2,760	4,630

単位：円 銭	第2四半期末	期末	合計	配当性向	DOE
2017年 12月期 配当予想	8.00	20.00 (普通配当 10.00) (記念配当 10.00)	28.00 (普通配当 18.00) (記念配当 10.00)	47.3% (普通配当 30.4%)	2.4%

株主優待制度

- 毎年6月30日現在の株主名簿に記載または記録された、当社株式500株以上を保有する株主様を対象に、下記の株主優待を実施。

① クオカード贈呈

当社株式保有株数に応じて、オリジナルクオカードを贈呈。



保有株数	クオカード
500株以上	3,000円分
1,000株以上	5,000円分
2,000株以上	10,000円分

② 撮影付オリジナル写真集の作成

ご応募いただいた優待対象の株主様の中から抽選で40名の株主様に、AOI TYOグループの(株)ホリーホックが運営する、写真スタジオhollyhock 東京ミッドタウンで撮影を行い、写真集を贈呈。
(商品名：『GraphBook™』)



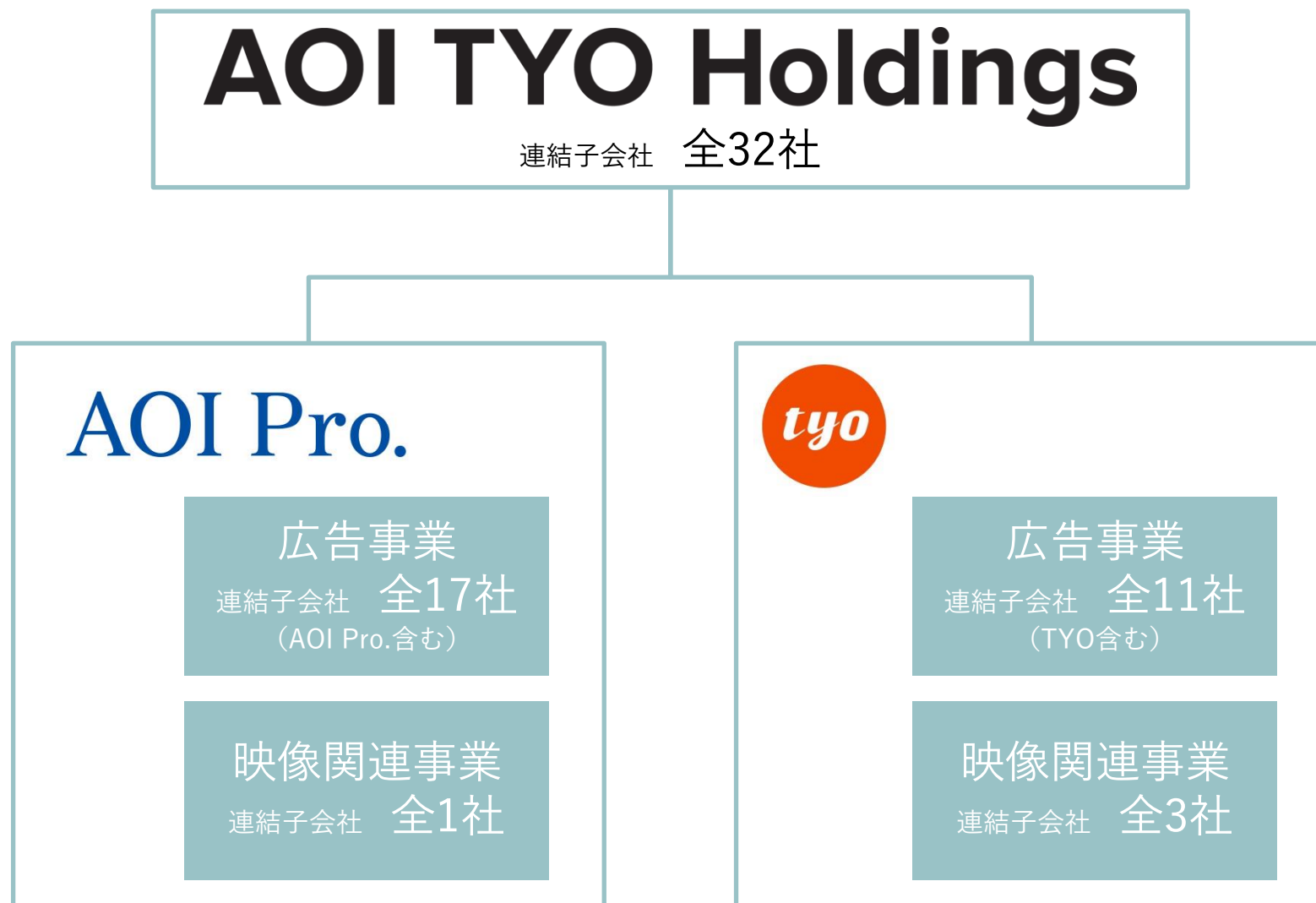
※「GraphBook™」はhollyhock Inc.の登録商標です。

3. 会社概要

会社概要

会社名 (フリガナ)	AOI TYO Holdings株式会社 (アオイ ティーワイオー ホールディングス カブシキガイシャ)
代表者	代表取締役 吉田 博昭 代表取締役 中江 康人
設立	2017年1月4日
資本金	50億円
決算期	12月31日
本社所在地	108-0072 東京都港区白金1-27-6 白金高輪ステーションビル 7階 03-5475-7121 (代表)
証券コード	東証一部 / 3975
URL	http://aoityo.com/

グループ会社系統図



株式・株主の状況

※2017年1月4日現在

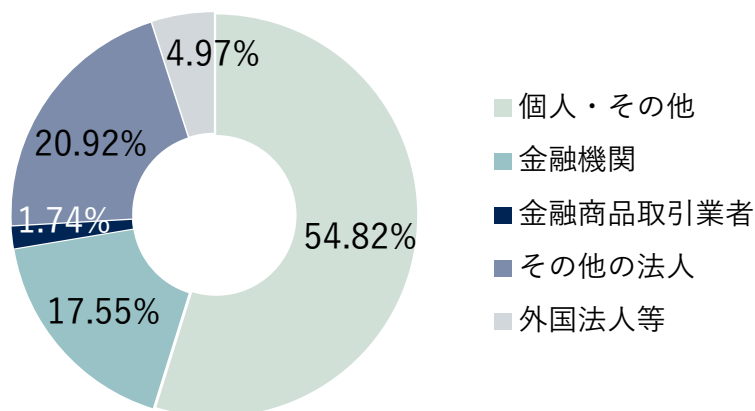
株式数・株主数

発行済株式総数	24,566,447株
株主総数	16,922名

大株主の状況

	株主名	所有株数	比率
1	(株)コスモチャンネル	1,373,740	5.59%
2	(株)イマジカ・ロボット	1,018,000	4.14%
3	日本トラスティ・サービス信託銀行(株) (信託口)	937,852	3.82%
4	フィールズ(株)	879,660	3.58%
5	吉田 博昭	816,145	3.32%
6	日本マスタートラスト信託銀行(株) (信託口)	636,018	2.59%
7	原 仁	400,000	1.63%
8	原 文子	328,000	1.34%
9	木村 克巳	308,167	1.25%
10	(株)オムニバス・ジャパン	277,690	1.13%

所有者別株主構成



※当社は、自己株式621,951株を保有しておりますが、上記大株主からは除外しております。

免責事項

当資料には、当社の計画と見通しを反映した将来予想に関する記述を含んでおります。

かかる将来予想に関する記述は、当社が現時点で入手可能な情報を基にした予想値であり、これらは経済環境、競争状況、新サービスの成否等、不確実な要因の影響を受けます。従いまして、実際の業績はこの資料に記載されている将来予想に関する記述とは大きく異なる場合があることをご承知おきください。

また当社は、この資料の開示後において、かかる将来予想に関する記述を更新して義務を負うものではありません。

ご不明な点がございましたら、下記までご連絡ください。
財務・IR部（03-3779-8415）