

**UZABASE**

**2018 Q1**

**Results**



# 経済情報で、世界をかえる

あらゆる経済情報を人とテクノロジーの力で整理・分析・創出することで、人々の生産性を高め、創造性を解放する。私たちは、経済情報で世界中の意思決定を支えるプラットフォームをつくりあげます。

# SPEEDA



**S P E E D A**

## B2B 向けサービス

企業・業界情報や統計データを  
束ねる情報プラットフォーム

# NewsPicks

## B2C 向けサービス

---

ソーシャル機能も兼ね備えた  
経済ニュースプラットフォーム



NEWS PICKS

---

# INDEX

---

**01**

**連結業績ハイライト**

**02**

**SPEEDA事業ハイライト**

**03**

**NewsPicks事業ハイライト**

**04**

**APPENDIX**

# 01

## UZABASE

# 連結業績ハイライト

## 両事業、増収増益

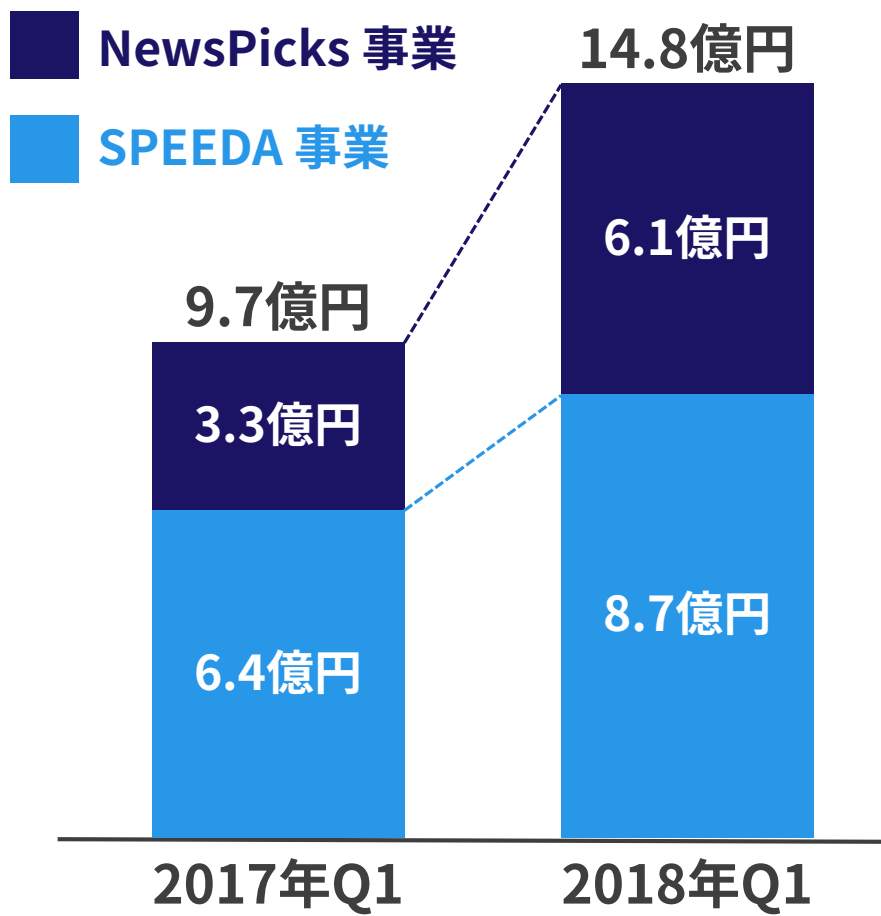
**S P E E D A**

国内・海外とも  
堅調に売上拡大

NEWS PICKS

売上・利益  
大幅増加

# 売上 大幅増加

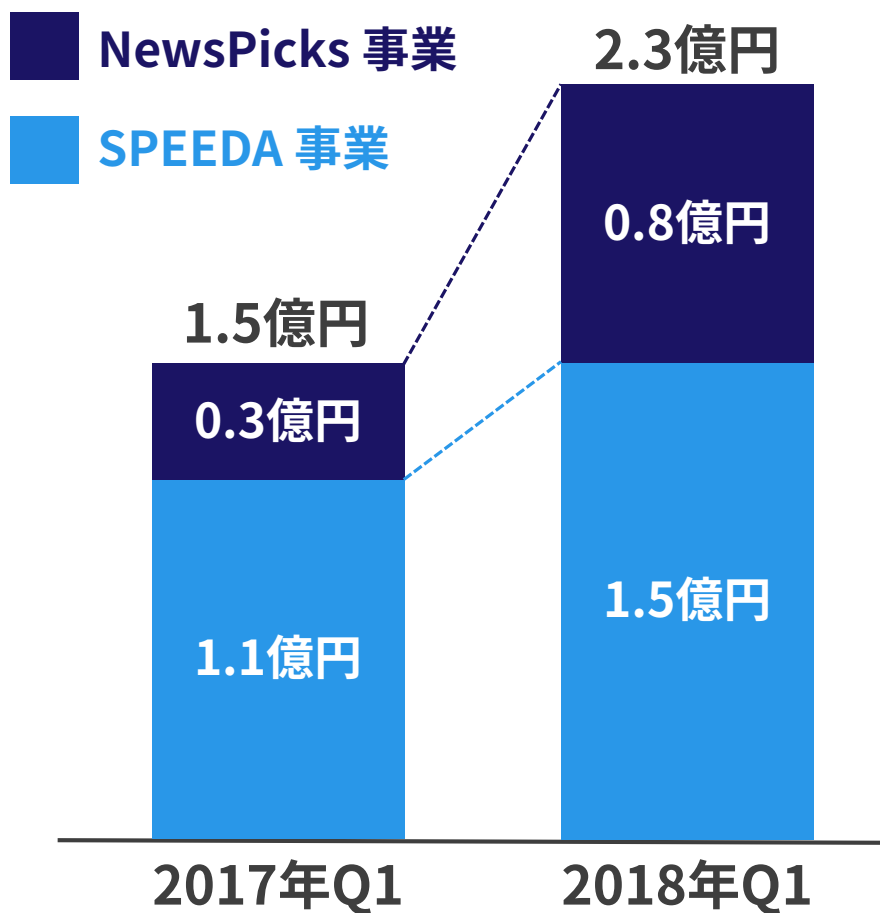


前年比  
**+53%**

- ※ SPEEDA事業には「entrepedia（アントレペディア）」「FORCAS（フォーカス）」の各サービスを含めております。
- ※ セグメント間の内部売上高を消去しております。
- ※ 金額は切り捨て表記しております。



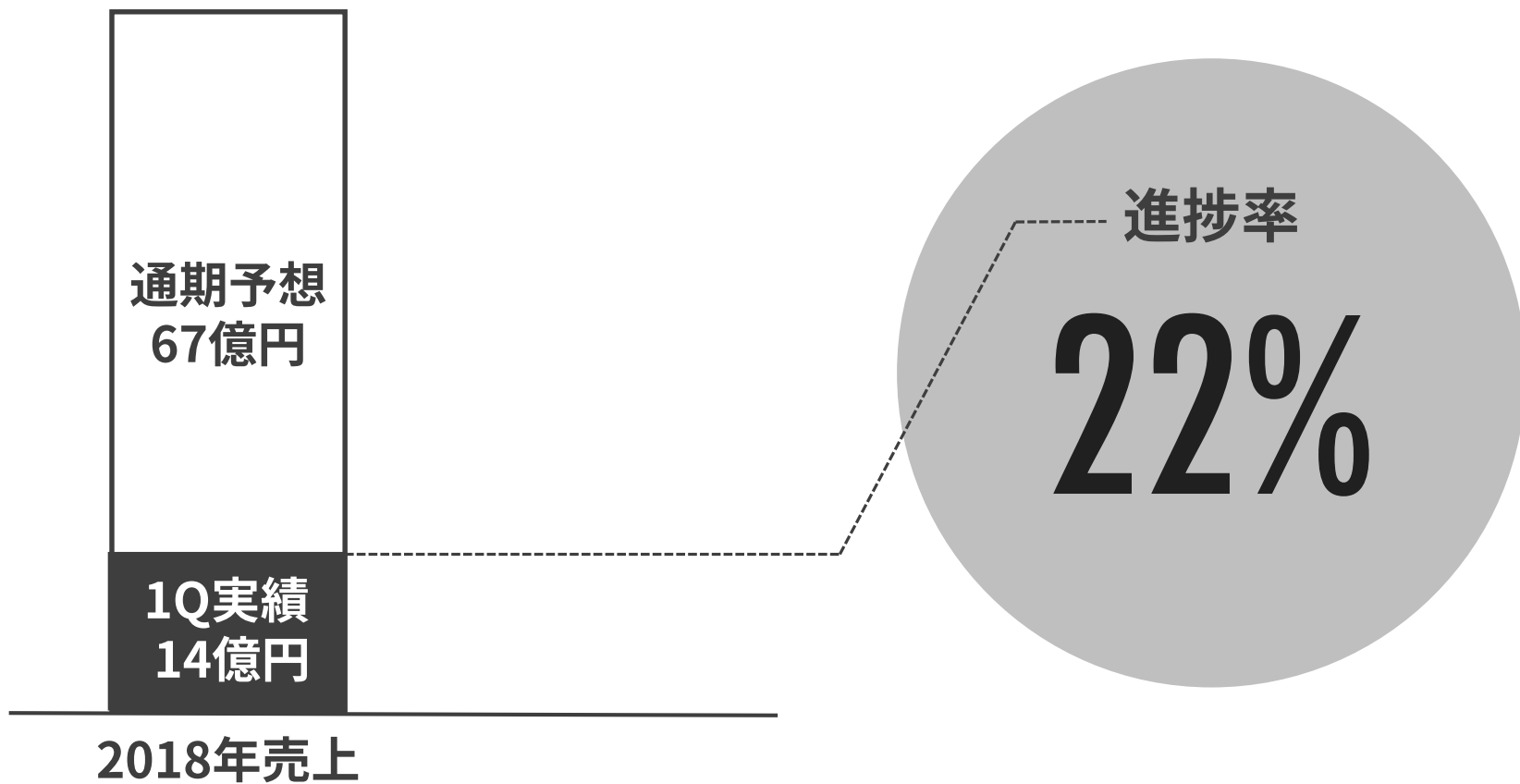
# EBITDA 大幅増加



前年比  
**+58%**

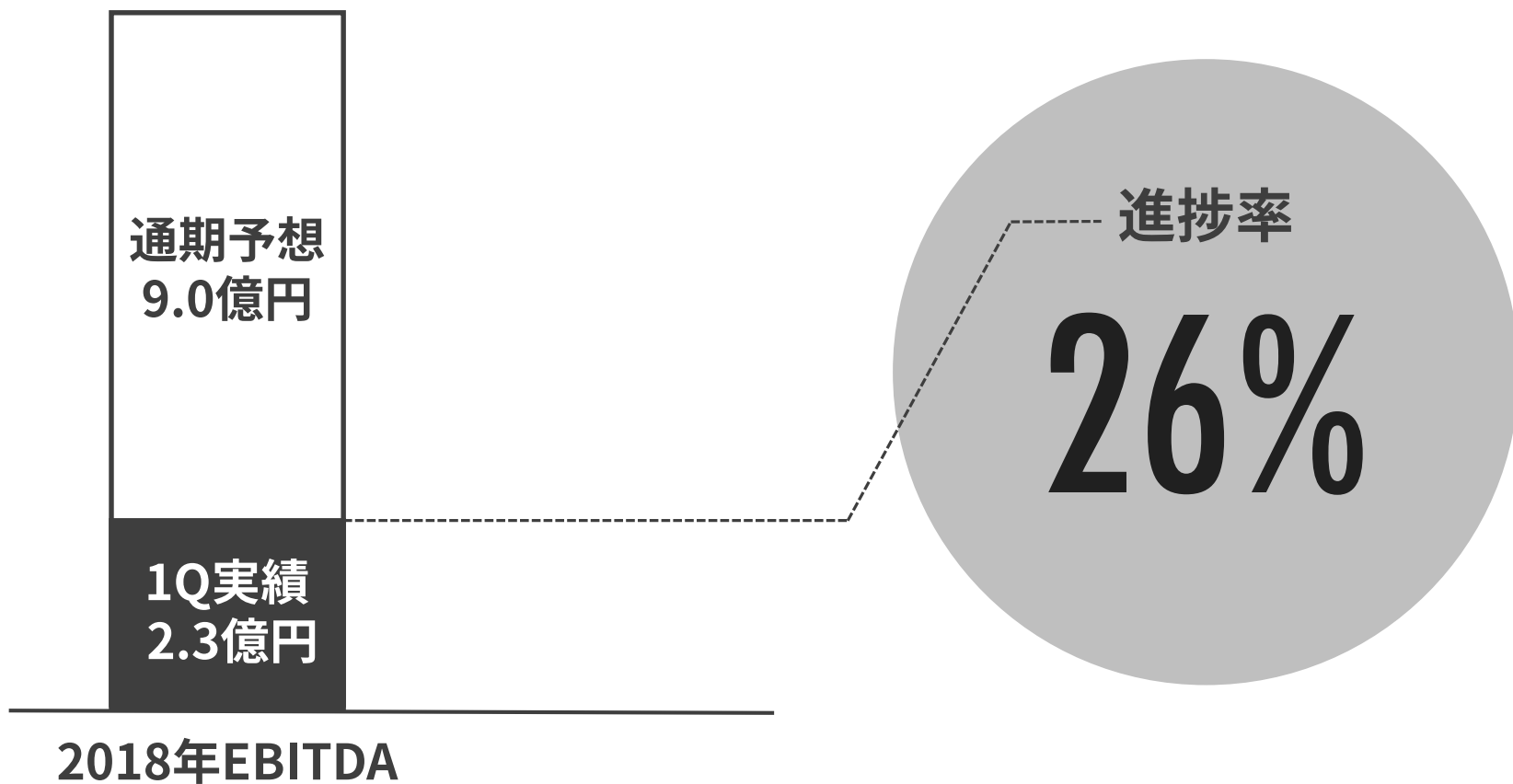
※ SPEEDA事業には「entrepedia (アントレペディア)」「FORCAS (フォーカス)」の各サービスを含めております。  
※ EBITDA = 営業利益 + 減価償却費 (のれん償却費含む)  
※ 金額は切り捨てで表記しております。

# 売上計画に対して順調に推移



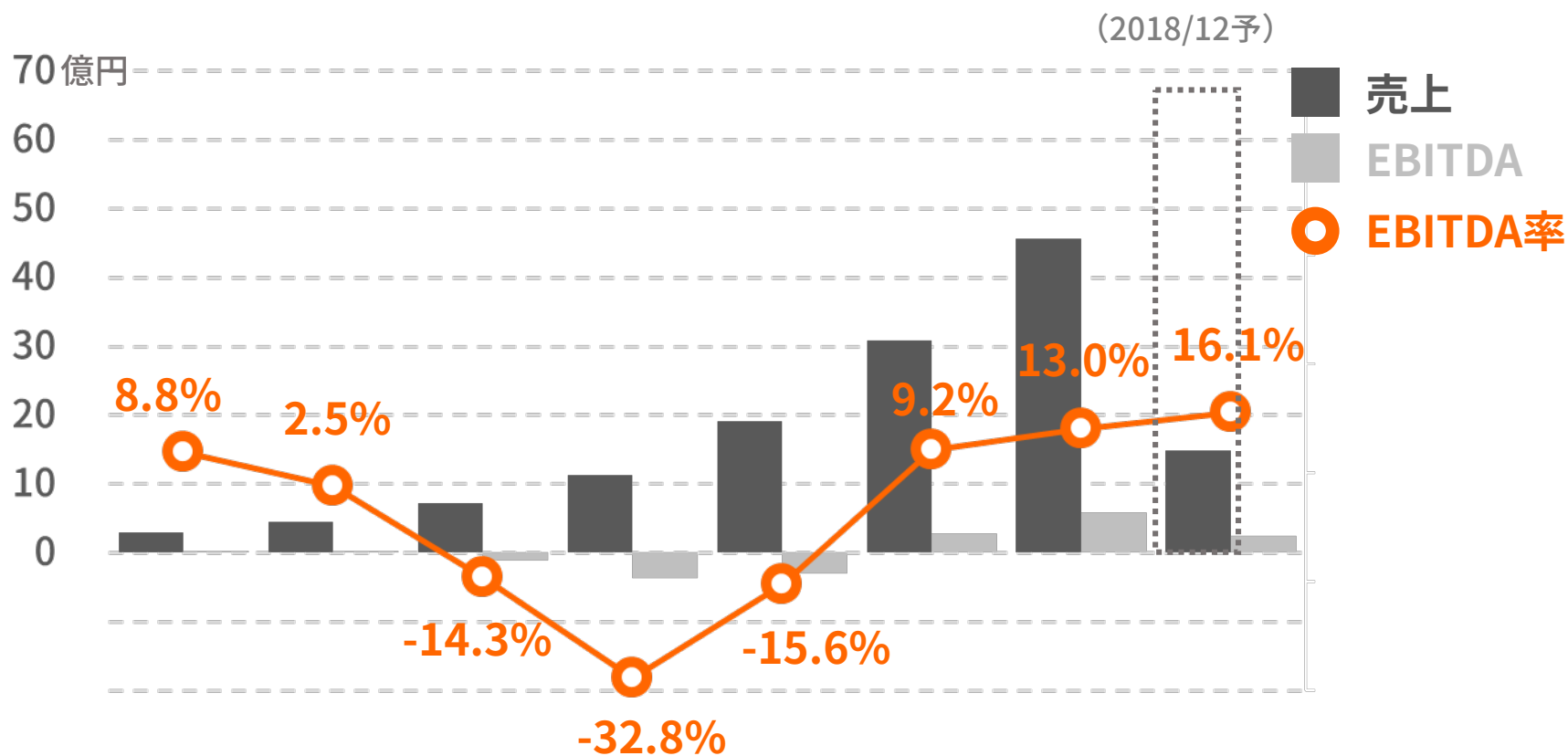
※ 会社予想は2018年2月13日に公表したものです。

# EBITDA計画に対して順調に推移



# 堅実な収益の獲得フェーズへ

2011 2012 2013 2014 2015 2016 2017 2018Q1

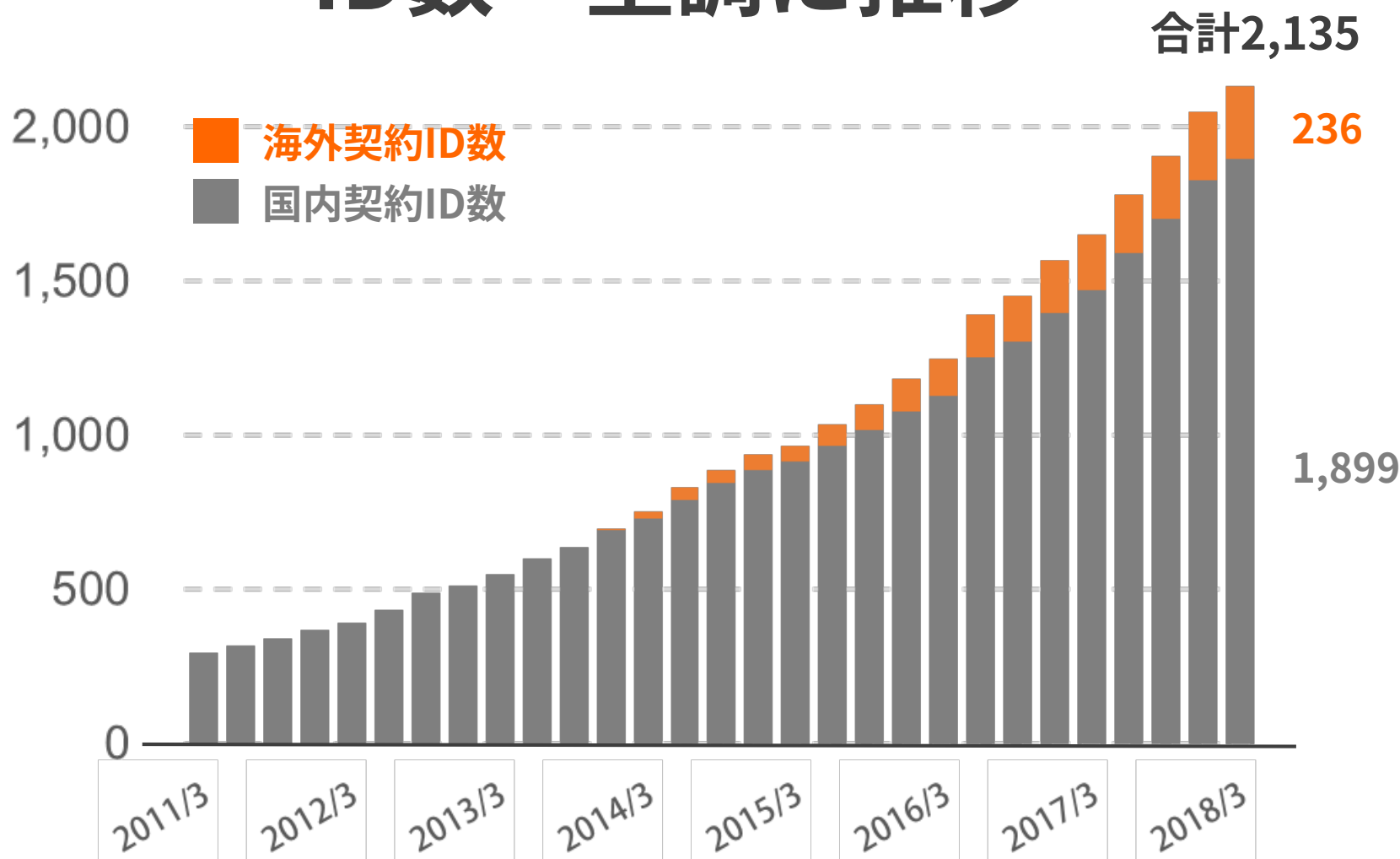


02

S P E E D A

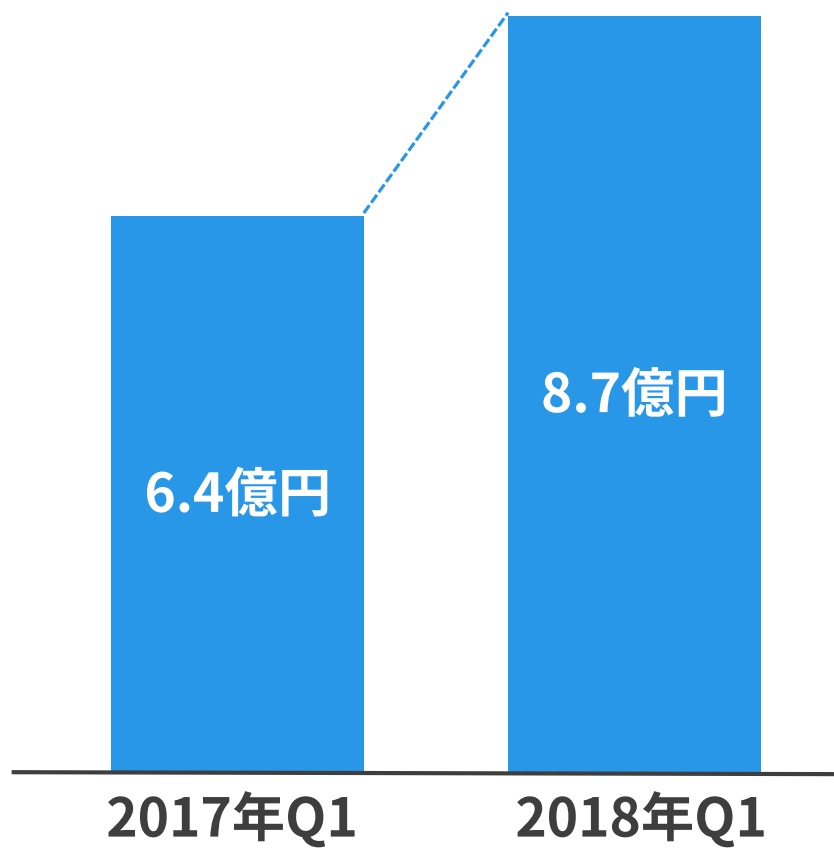
事業ハイライト

# ID数 堅調に推移



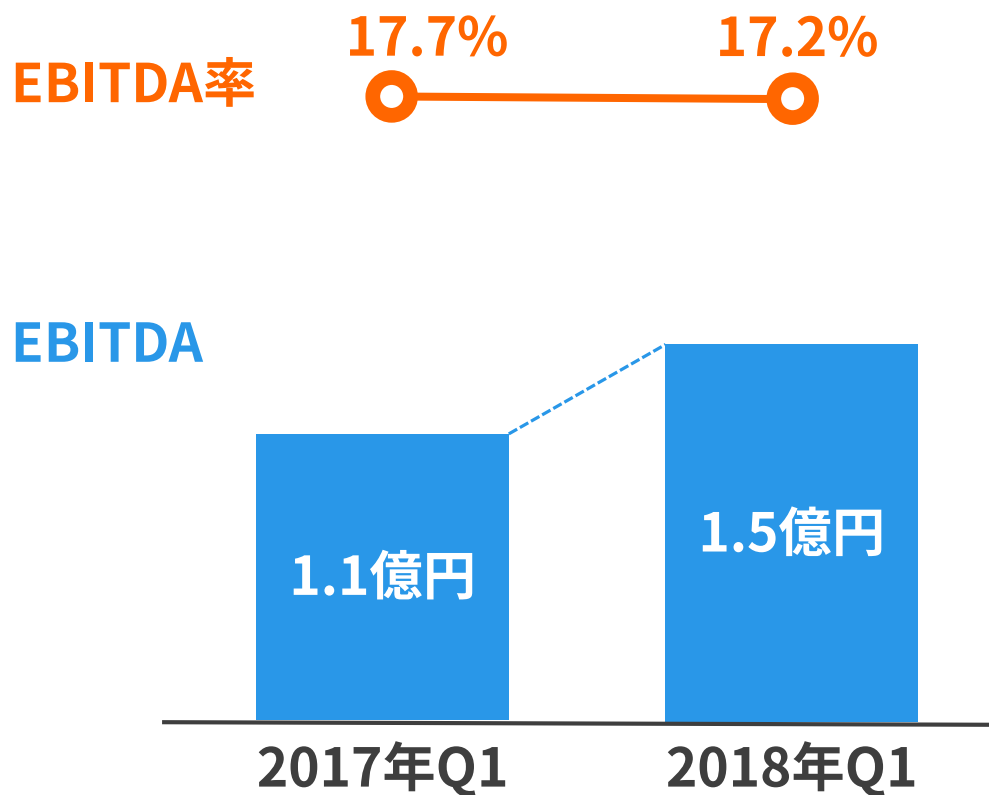
※ ID数はSPEEDAサービス単独のID数であり、「entrepedia（アントレペディア）」「FORCAS（フォーカス）」の各サービスを含めておりません。

## 売上 順調に増加



※ SPEEDA事業には「entrepedia (アントレペディア)」「FORCAS (フォーカス)」の各サービスを含めております。

## EBITDA 順調に増加

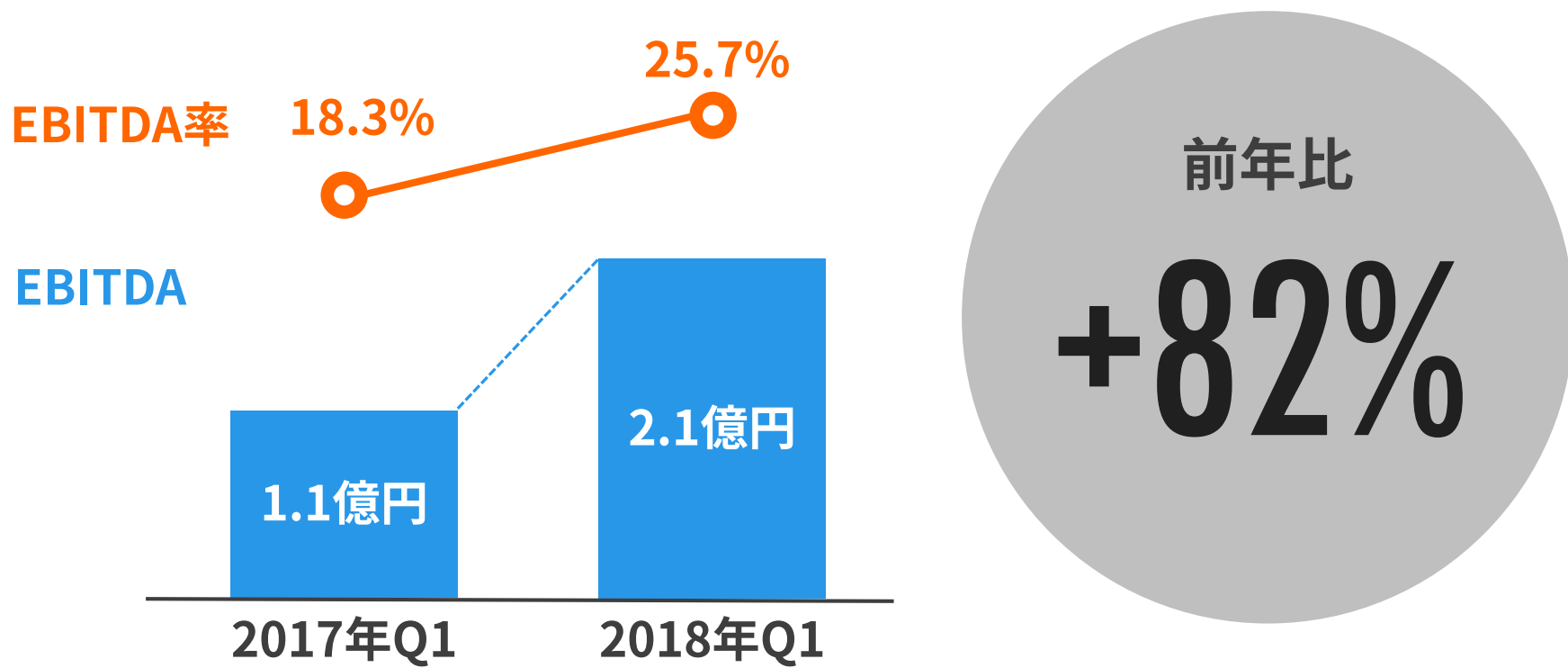


※ SPEEDA事業には「entrepedia (アントレペディア)」「FORCAS (フォーカス)」の各サービスを含めております。



# (参考) SPEEDAサービス個別の収益性

投資フェーズの「entrepedia」及び「FORCAS」の影響を除いた「SPEEDA」サービス単独のEBITDAは順調に拡大



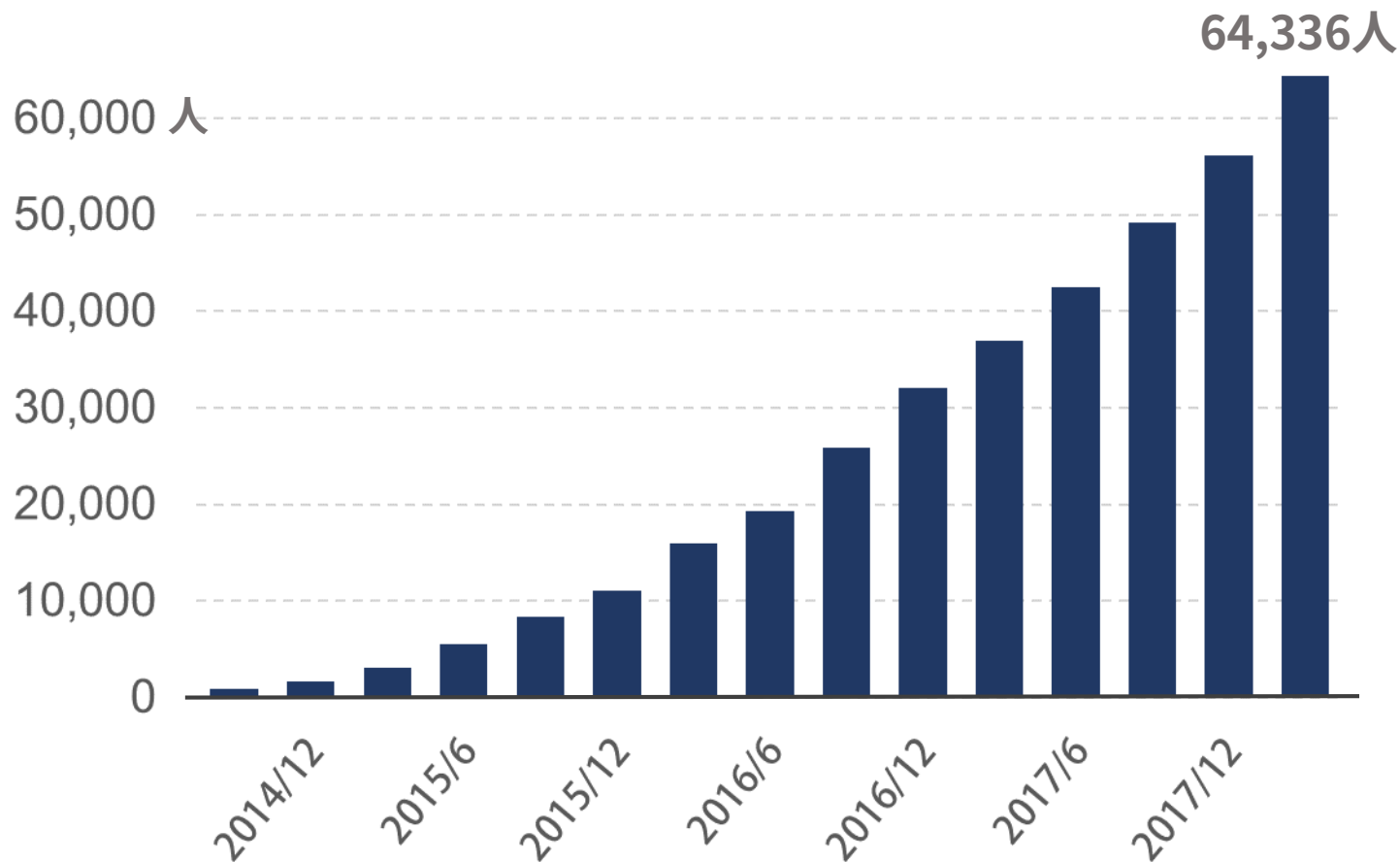
※ SPEEDA事業から「entrepedia (アントレペディア)」「FORCAS (フォーカス)」の各サービスを除いております。

03

NEWS PICKS

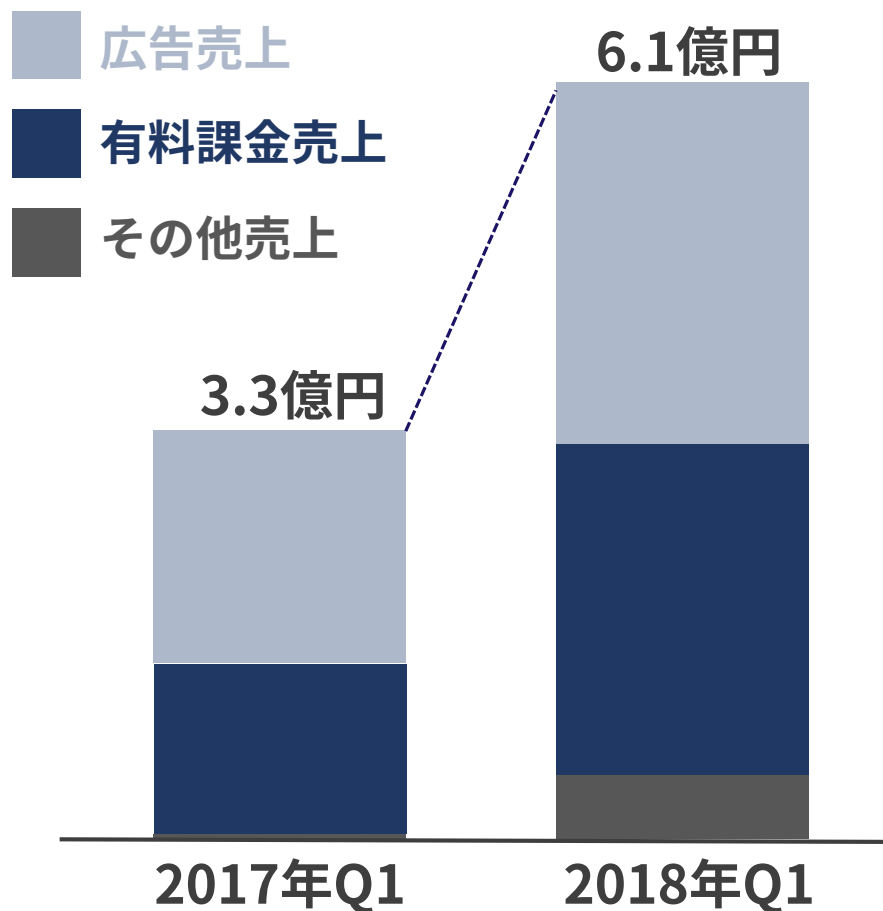
事業ハイライト

## 有料課金ユーザー数が順調に拡大



※ 有料課金ユーザー数は、月額1,400円 (iOS) または1,500円 (iOS以外のプラットフォーム) のプレミアム会員数 (月額500円の学割プラン含む) 及び月額5,000円のアカデミア会員数の合計です。

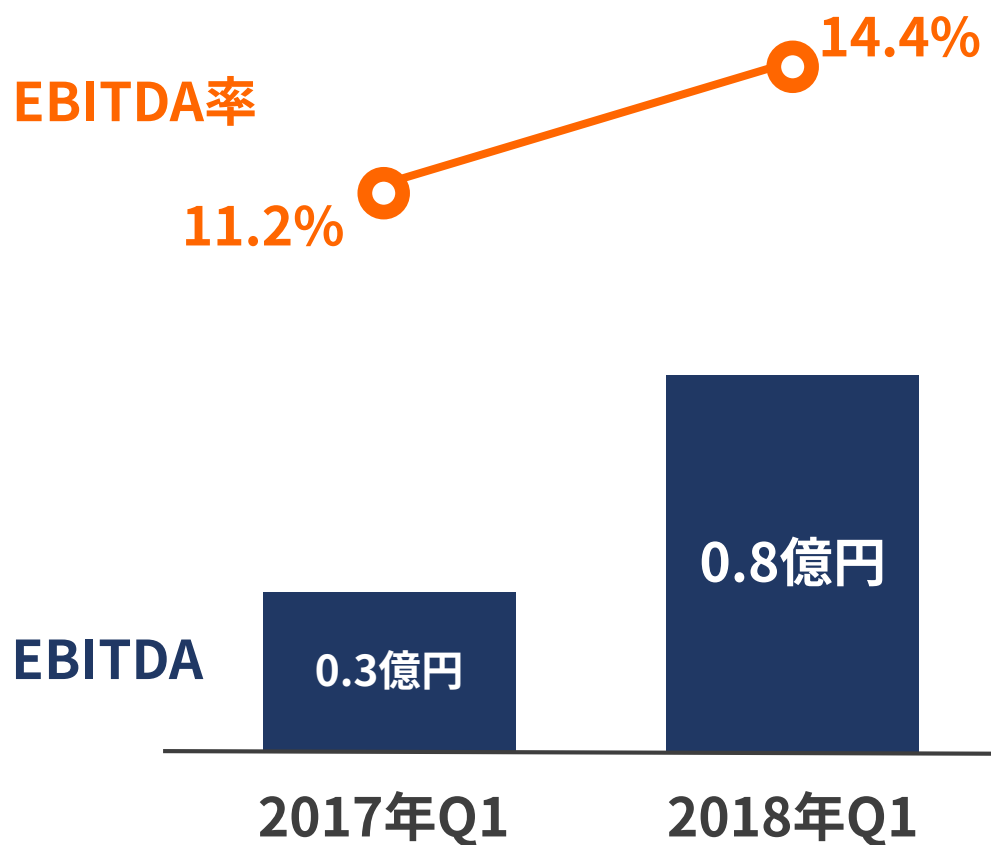
# 有料課金売上、広告売上共に大幅拡大



前年比  
**+85%**

※ その他売上は、イベント売上、番組制作売上等です。

# 収益性が着実に向上



# 最近のトピック

## コミュニティを生み出す 「NewsPicks Roppongi」のオープン



最大300人が収容できるイベントスペースです。NewsPicksアカデミアなどの各種イベントや、ピッカーの方々との交流会、スポンサーイベントなどを開催します。また、スタジオ設備も導入し、「LivePicks」などの動画・ライブコンテンツの収録も行います。

04

UZABASE  
**APPENDIX**

## 連結PL実績・計画

(金額単位：百万円)	2017Q1	2018Q1	2018 計画
売上高	973	1,488	6,763
売上高成長率	47.7%	52.9%	48.1%
SPEEDA 事業	643	876	3,965
SPEEDA サービス	633	820	3,578
その他サービス	10	56	387
NewsPicks 事業	329	661	2,798
EBITDA	150	238	902
EBITDA率	15.5%	16.1%	13.3%
営業利益	140	226	828
営業利益率	14.4%	15.2%	12.2%
経常利益	134	167	390
経常利益率	13.8%	11.2%	5.8%
親会社株主に帰属する当期純利益	121	117	176
親会社株主に帰属する当期純利益率	12.5%	7.9%	2.6%

※1 SPEEDA事業のその他サービスは「entrepedia」及び「FORCAS」の売上です。

※2 2018年は持分法投資損失431百万円を見込んでおり、経常利益以下の各段階利益に影響しております。

※3 各事業別の売上高はセグメント間の内部売上高を含んでおりません。



## セグメント情報 (2018Q1)

(金額単位：百万円)	SPEEDA 事業	NewsPicks 事業	合計 (※1)	調整額	連結
売上高	876	611	1,488	—	1,488
外部顧客への売上高	876	611	1,488	—	1,488
セグメント間の内部 売上高又は振替高	—	—	—	—	—
セグメント利益	140	85	226	—	226
利益率	16.0%	14.0%	15.2%	—	15.2%
減価償却費 (※2)	10	2	12	—	12
EBITDA	151	87	238	—	238
EBITDA率	17.2%	14.4%	16.1%	—	16.1%

※1 SPEEDA事業には「entrepedia」「FORCAS」の各サービスを含めております。

※2 減価償却費は、のれん償却費を含めております。

## 連結BS増減比較

(金額単位：百万円)	2017末	2018Q1末	増減比較
流動資産	3,732	5,679	+1,946
現金及び預金	3,217	5,162	+1,945
固定資産	676	1,069	+393
資産合計	4,408	6,749	+2,340
流動負債	1,532	1,855	+322
固定負債	1,056	2,934	+1,878
負債合計	2,589	4,790	+2,201
(有利子負債)	1,257	3,479	+2,222
資本金	1,328	1,334	+5
資本剰余金	191	197	+5
利益剰余金	286	404	+117
純資産合計	1,819	1,958	+139

UZABASE

経済情報で、世界をかえる

決算情報の詳細は『第1四半期決算短信』または『第1四半期報告書』をご確認ください。

# 免責事項

当資料に記載された情報や将来の見通しは、作成時点において入手可能な情報に基づいて作成したものであり、不確実性を含んでおります。今後、様々な要因の変化により、実際の業績や結果とは大きく異なる可能性があることをご承知おきください。なお、2015年Q3以前の数値については、上場前の決算数値につき監査法人による監査を受けておりません。

UZABASE

2018年5月11日