

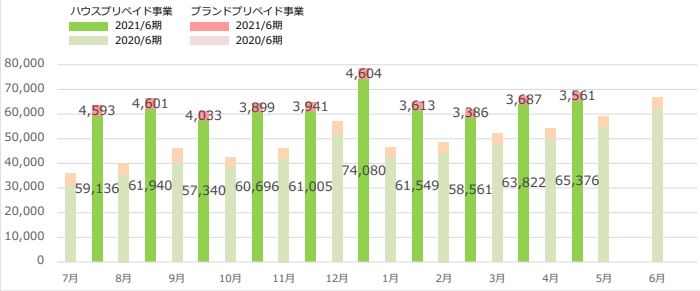
主要業績指標の状況 (2021年4月度)

2021年4月度の当社主要業績指標の状況について、以下の通りお知らせいたします。
 主要業績指標は、①全社(ハウスプリペイド・ブランドプリペイド)合計の取扱高、②ハウスプリペイド事業における取扱高、③同事業の当社サービス導入店舗数、④同事業の当社サービス導入企業数、⑤ブランドプリペイド事業における取扱高となります。なお、「取扱高」はプリペイドカードへの入金額を指し、この「取扱高」の一定割合が当社のシステム利用料収入となっています。

全社

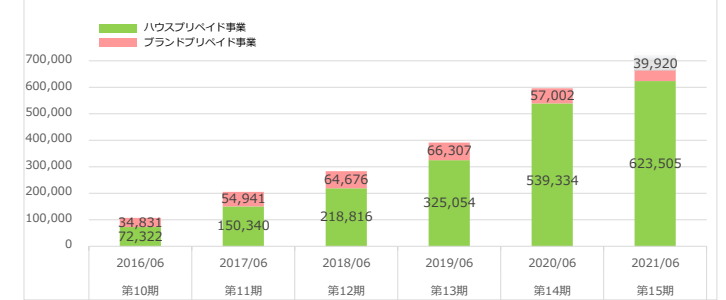
【①全社取扱高】

2021年6月期



事業年度別 (各年度内累計)

(百万円)

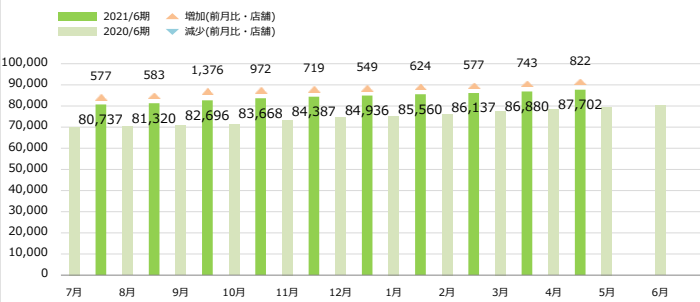


※2021年4月時点

ハウスプリペイドカード事業

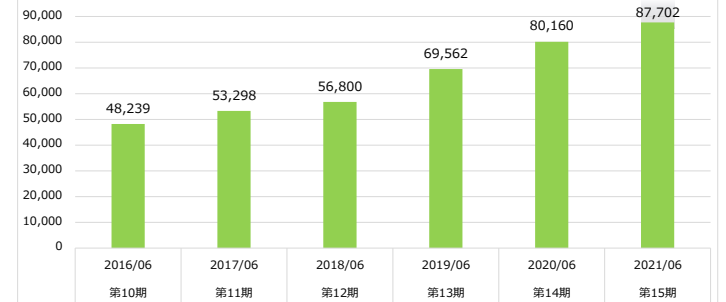
【②累計導入店舗数】

2021年6月期



事業年度別 (全事業年度累計)

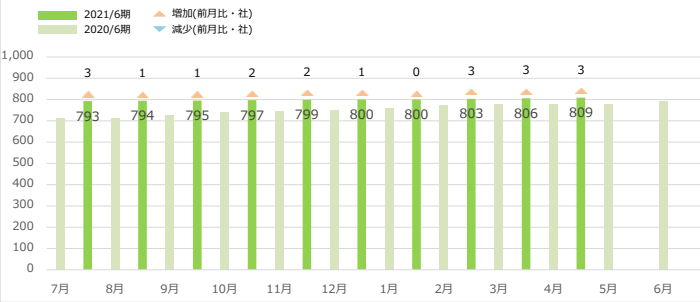
(店舗)



※2021年4月時点

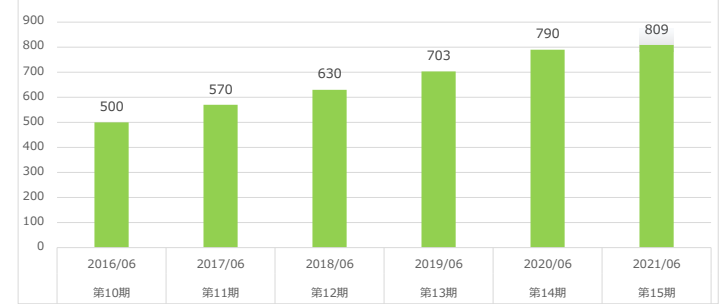
【③累計導入社数】

2021年6月期



事業年度別 (全事業年度累計)

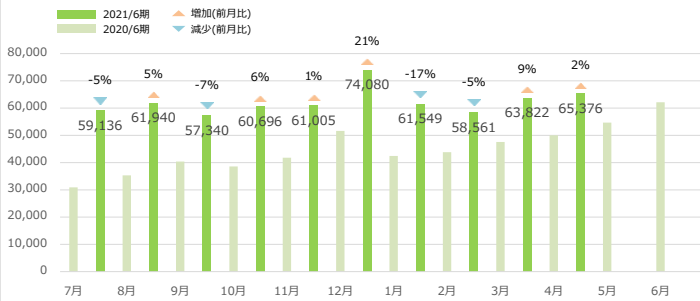
(社)



※2021年4月時点

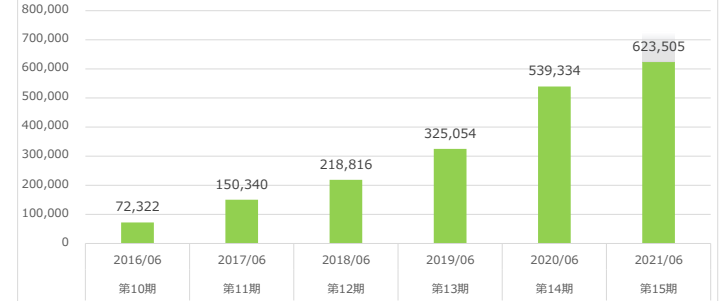
【④取扱高】

2021年6月期 (単月取扱高推移)



事業年度別 (各年度内累計)

(百万円)

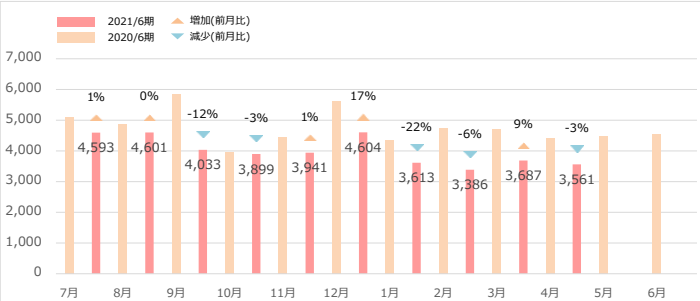


※2021年4月時点

ブランドプリペイドカード事業

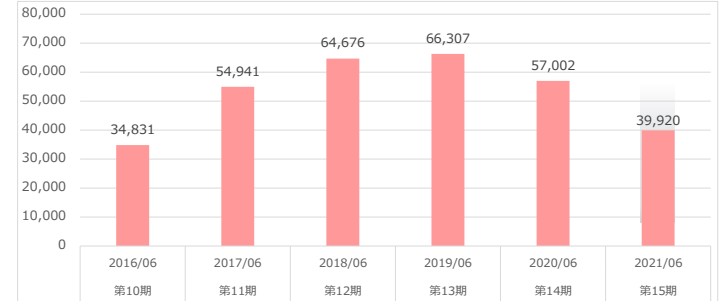
【⑤取扱高】

2021年6月期 (単月取扱高推移)



事業年度別 (各年度内累計)

(百万円)



※2021年4月時点