

2019年12月期第2四半期  
決算説明資料

2019年8月26日  
株式会社ノムラシステムコーポレーション  
東証1部：3940

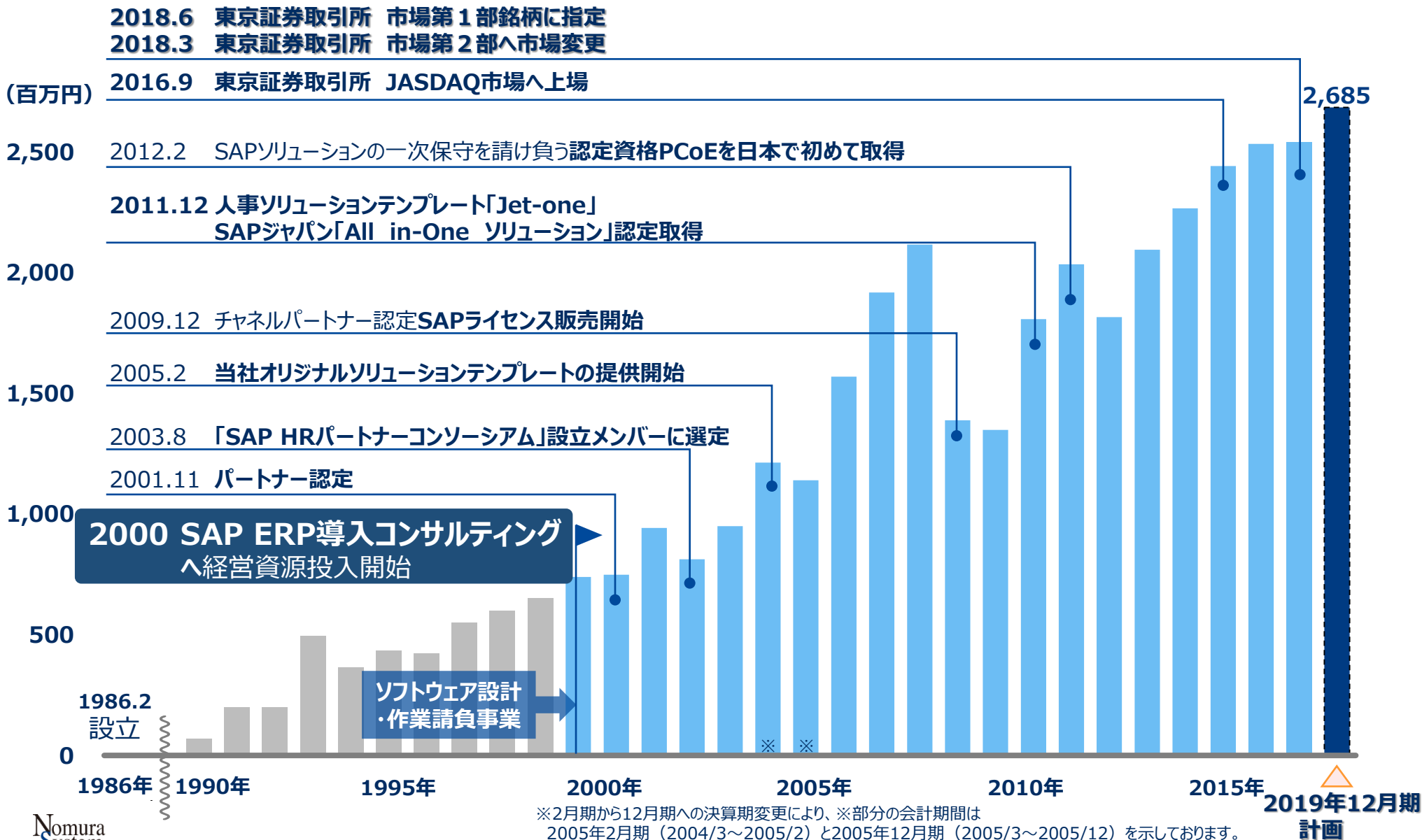
# 企業理念

---

- ノムラシステムコーポレーションは、
- 一、社員の物心両面の幸福を追求します。
  - 一、社会の進歩発展に貢献します。

この企業理念のもと、当社は、  
社員の意欲や士気を高め、社員とともに成長し続け、  
社会や株主の皆様へ還元できる会社を目指しております。

# 沿革および創業来の売上推移



# Agenda

1. 2019年12月期第2四半期のトピック ----- P. 5-7
2. 2019年12月期第2四半期決算概要 ----- P. 8-12
3. 今後の取組み方針 ----- P. 13-17
4. 参考資料 ----- P. 18-23
  - 4-1. ノムラシステムの「3つの特徴」 ----- P. 19-23



# 1. 2019年12月期第2四半期のトピック

# 2019年12月期第2四半期のトピック

## ■ 成長ドライバーの中核を担う次世代戦略室における実績

【2019年12月期第2四半期におけるリリース】

- RPAを利用した『有給管理ロボット』をリリース
- WEBマーケティング会社よりRPA導入開発及びライセンス契約受注
- 理化学機器総合商社よりRPAライセンス契約受注
- 電子電気機器メーカー（東証二部）よりRPAライセンス契約受注
- 世界トップレベルのフィルム加工会社よりRPA導入開発及びライセンス契約受注
- 「2019 Japan IT Week春（後期）第2回AI・業務自動化展」協賛のお知らせ
- 世界最大規模の総合印刷会社の商社よりRPA導入開発及びライセンス契約受注
- ヘルスケアWEBメディア事業運営会社よりRPA導入開発受注
- 「有給管理ロボット」が東京都中小企業振興公社のロボットの導入支援事業として認定
- 多角的専門商社（東証一部）よりRPAライセンス契約受注
- 企業向け研修コンサルティング事業会社よりRPAライセンス契約受注



**順調に受注実績を積み上げ推移**

# 2019年12月期第2四半期のトピック

---

## ■ 株式分割を実施

- 基準日：2019年7月31日
- 普通株式 1 株につき 2 株の割合

## ■ 株式分割の目的

- 株式の流動性を向上→投資家の皆様により投資しやすい環境を提供
- 投資家層の更なる拡大
- 安定的な収益を得ることができるストック型ビジネスの構築を実現し、当社の企業価値の更なる向上を目指す

## 2. 2019年12月期第2四半期決算概要



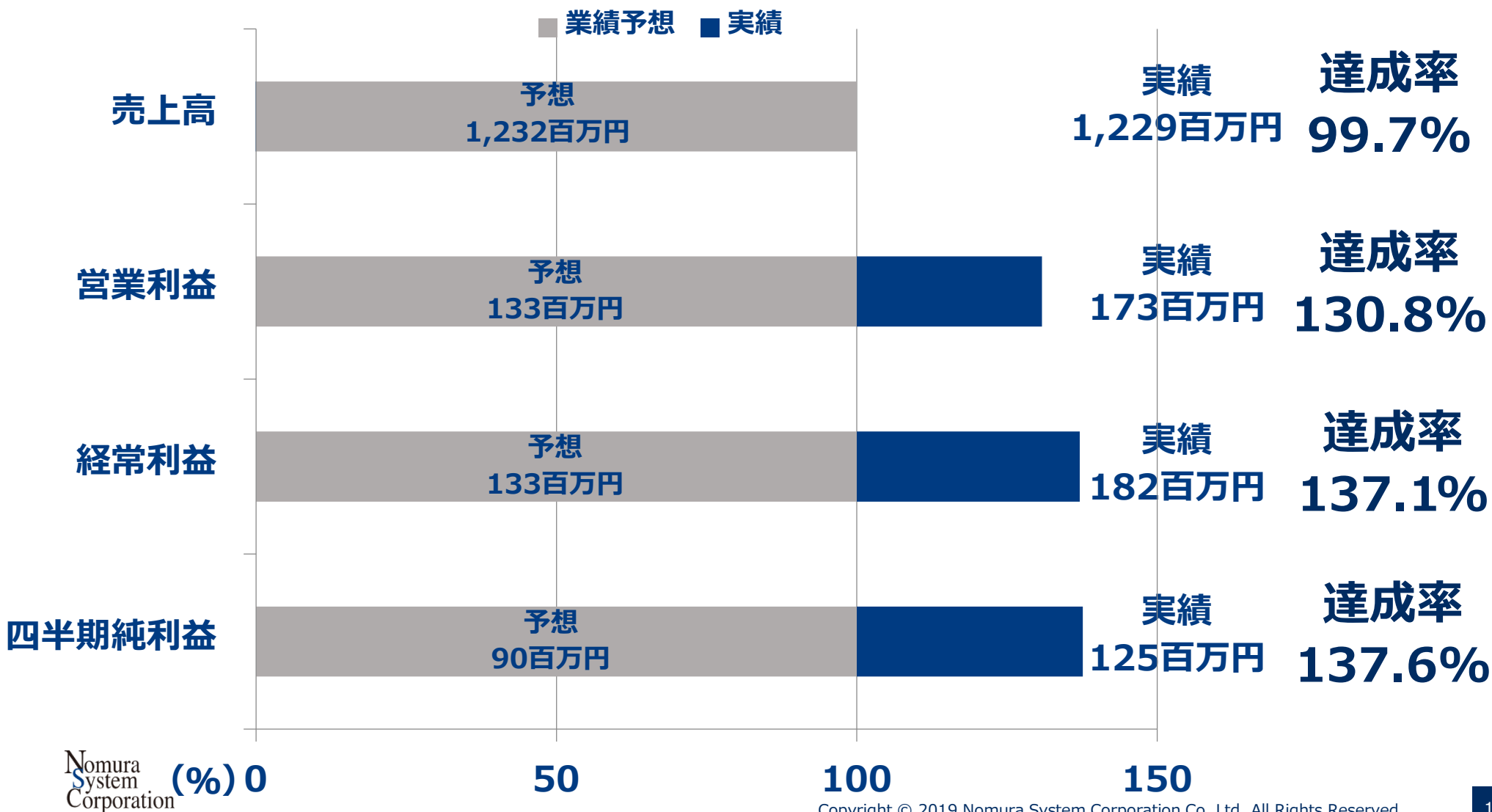
# 2019年12月期 第2四半期（累計）業績サマリー

(単位：百万円)	2018/12 第2四半期 累計実績 (A)	2019.2.13 第2四半期 累計 公表計画 (B)	2019/12 第2四半期 累計実績 (C)	前年同期比 (C-A)		計画比 (C-B)	
				増減額	増減率	増減額	増減率
売上高	1,262	1,232	1,229	△34	△2.7%	△3	△0.3%
売上総利益 [利益率]	343 [27.2%]	286 [23.2%]	325 [26.4%]	△18	△5.2%	+38	+13.5%
営業利益 [利益率]	191 [15.1%]	133 [10.8%]	173 [14.1%]	△17	△9.1%	+41	+30.8%
経常利益 [利益率]	195 [15.4%]	133 [10.8%]	182 [14.8%]	△13	△6.7%	+49	+37.1%
四半期純利益 [利益率]	124 [9.8%]	90 [7.3%]	125 [10.1%]	+1	+0.8%	+34	+37.6%

売上高は将来の収益獲得のためのコンサルタントの次世代戦略室への配置やFISから収益性の高いプライムへの配置転換によるFIS売上高の減少等もあり前期比2.7%減少で着地。売上総利益は成長戦略の一環として次世代戦略室における先行投資もあり前期比5.2%減少。売上総利益の減少から営業利益は前期比9.1%減少。経常利益は受取配当金の計上により前期比6.7%減少。四半期純利益は0.8%増。

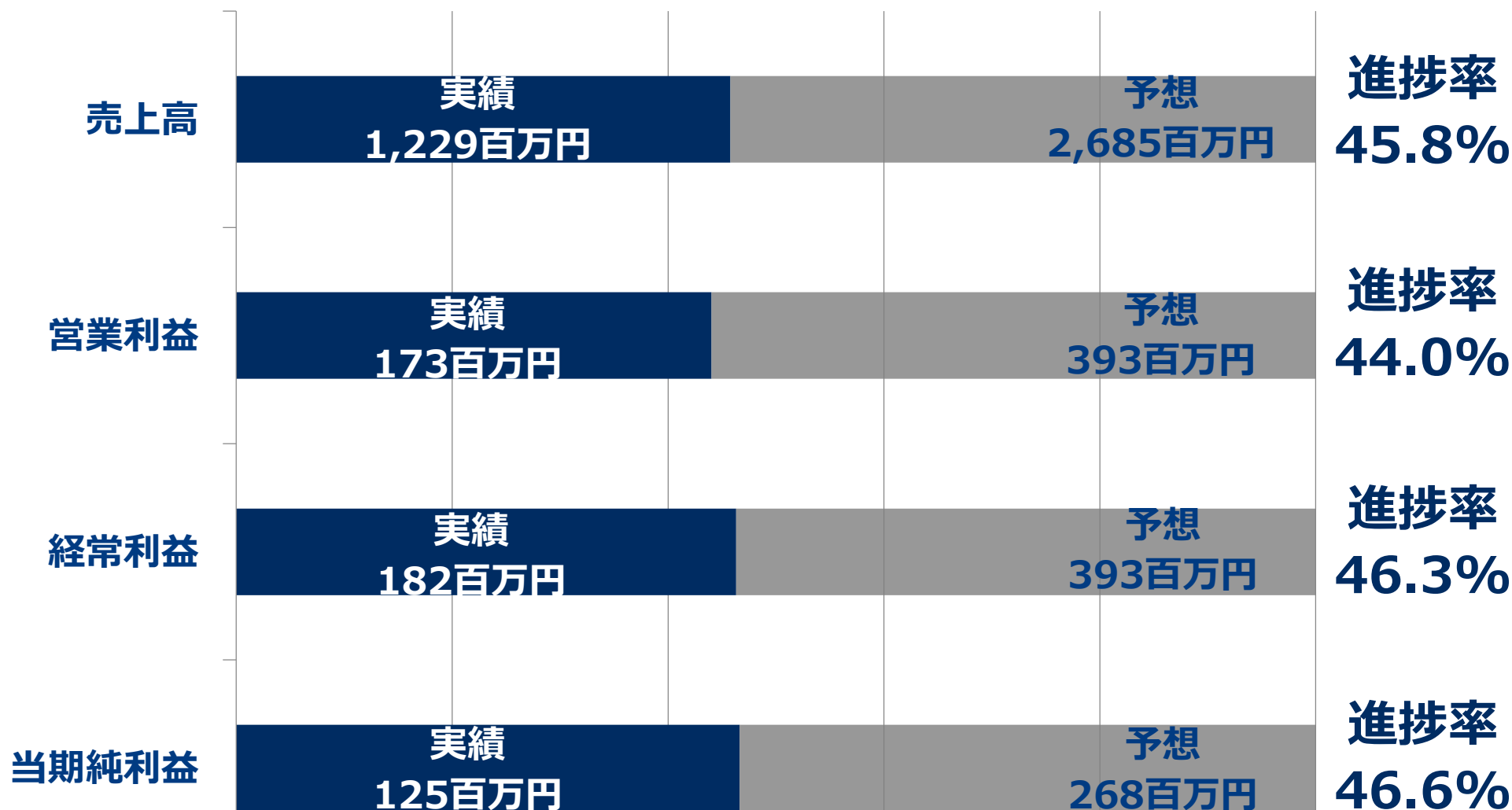
# 第2四半期業績予想（累計）に対する実績

売上高はほぼ計画どおり。利益は大幅に計画を上回り着地。



# 通期業績予想に対する進捗

進捗率は約5割弱で進捗。



# 財政状態

## 貸借対照表

(単位：百万円)

	2018年12月期 期末	2019年12月期 第2四半期末	増減	
資産	2,479	2,445	▲33	
流動資産	2,049	2,013	▲35	配当金支払による現預金の減少
固定資産	430	432	+2	
負債	276	260	▲16	買掛金、未払法人税等の減少
純資産	2,203	2,185	▲18	配当金支払による減少
自己資本比率	88.8%	89.3%	+0.5%	



# 3. 今後の取組み方針



# 2019年12月期の重点施策

---

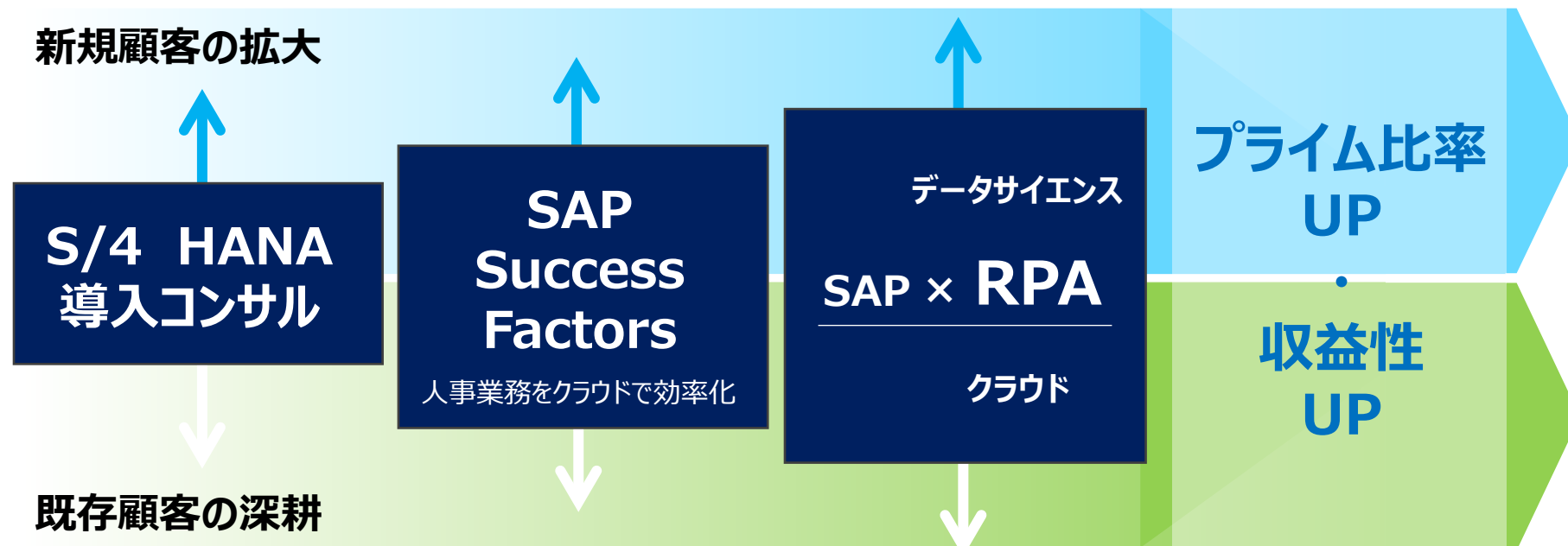
■ 3つの成長ドライバーに注力し、事業拡大、収益性向上を図る

- 1** リプレイス需要が高まる  
SAP S/4HANA導入コンサルティング
- 2** SAP社が注力するSAP Success Factors
- 3** RPA領域における積極的なソリューション提供

# 2019年12月期の重点施策

2019年以降の重点施策

高付加価値ソリューションの提供



- SAP認定コンサルタント資格取得を推進し技術力を強化  
⇒S/4 HANAのリプレイス需要をしっかりと取込んでいく
- クラウドソリューションを強化  
⇒引き続きSAP Success Factorsを拡販

# 成長戦略イメージ

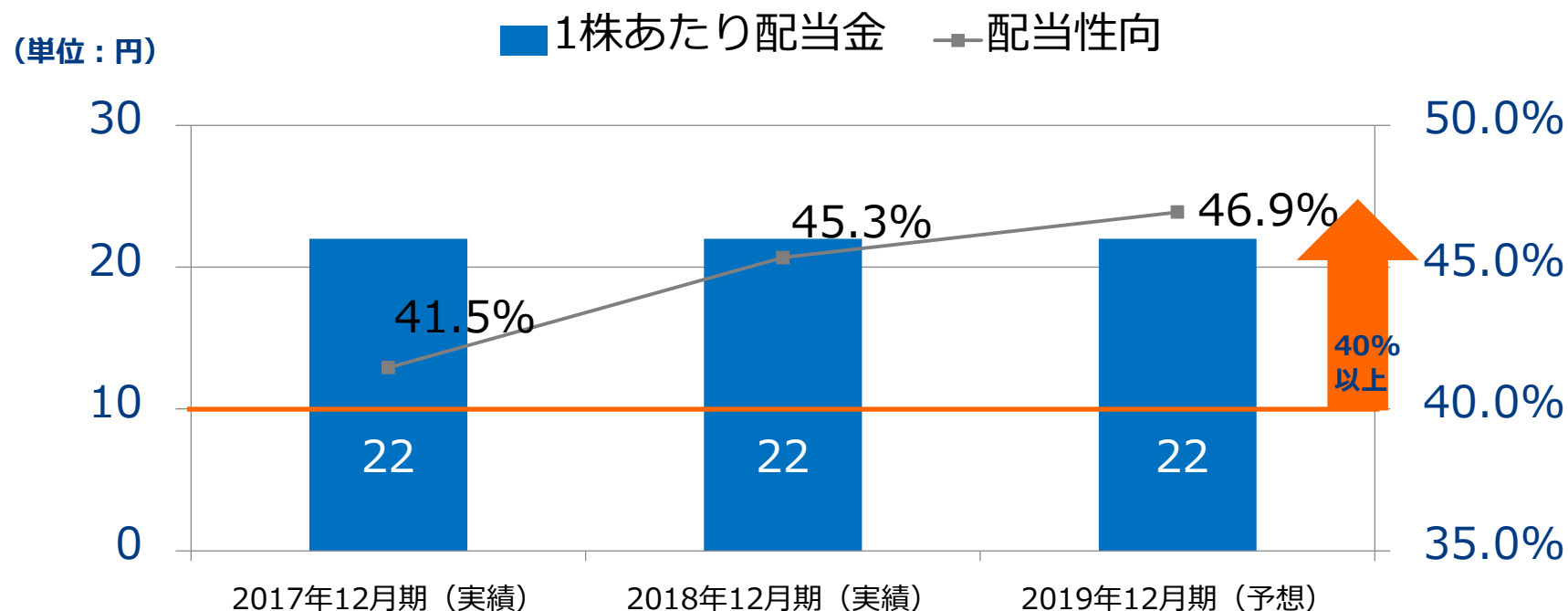




# 株主還元策 配当方針

## ■ 基本方針

### 配当性向40%以上の配当を安定的・継続的に実施



※2019年12月期配当予想は株式分割前換算で記載しております。

**2018年12月期及び2019年12月期（予想）は配当性向45%以上  
→株主への利益還元を重要な経営施策として位置づけております。**

# 4. 参考資料





## 4-1. ノムラシステムの「3つの特徴」

# ノムラシステムの「3つの特徴」

---

- 1 コンサルティング業務を展開**
- 2 プロジェクト成功率**
- 3 健全・安定した財務・収益力**



# 1 コンサルティング業務を展開

企業向け基幹システム

世界トップシェアを誇る

SAP社の製品でコンサルティングを行う

グローバルコンサルタント集団

ABOUT SAP

ドイツ中西部にあるヴァルドルフに本社を置く  
ドイツ国内No.1の時価総額14.1兆円※を誇る  
ヨーロッパ最大級のソフトウェア会社。

※2017年9月5日時点

## 2 プロジェクト成功率

プロジェクト成功率 **100** %

失敗しないプロジェクト管理力

ノウハウ

進捗管理

品質管理

「高いコンサルティング力」を土台として蓄積してきた  
当社コンサルティング・ノウハウを駆使した進捗管理、  
品質管理によって策定したスケジュール内で課題を解き切る

### 3 健全・安定した財務・収益力

#### ■ 2019年12月期 第2四半期

自己資本比率

89.3%

※ 2018年12月期実績 88.8%

#### ■ 業界トップクラスの経常利益率

経常利益率10%以上の安定的な収益基盤を確立

# 注意事項

本資料のいかなる情報も弊社株式購入や売却などを勧誘するものではありません。

本資料に記載されている将来の予測等に関する記述は、資料作成時点での入手された情報に基づき弊社で判断した予想であり、潜在的なリスクや不確実性が含まれております。

従いまして、実際の業績は様々な要因により、これらの業績予想とは異なることがありますことをご承知おき下さい。

万が一この情報に基づいて被ったいかなる損害についても、弊社および情報提供者は一切責任を負いかねますのでご承知おき下さい。

お問い合わせは、下記までお願いいたします。

## 株式会社ノムラシステムコーポレーション IR担当

〒150-0013 東京都渋谷区恵比寿 1-3-1 朝日生命恵比寿ビル7F

TEL 03-6277-0133 FAX 03-5793-3331

Email [ir.6102@nomura-system.co.jp](mailto:ir.6102@nomura-system.co.jp)