



# 2018年3月期 第3四半期 決算説明資料

---

ソーシャルワイヤー株式会社  
2018年1月31日

## ◆ 最高業績の連続更新

- ・ 売上高 過去最高
- ・ 営業利益 過去最高
- ・ 営業利益率 過去最高

## ◆ 現預金増加

- ・ 固定資産の一部を流動化  
(前受供託金の流動化で現金増加)

# 連結業績ハイライト

セグメント業績

連結貸借対照表／連結損益計算書

通期業績予想進捗

3Q主な投資活動

全体

連結

<b>売上高</b>	<b>2,096百万円</b>	(前年同期比 118.1%)
<b>営業利益</b>	<b>284百万円</b>	(前年同期比 181.6%)
<b>経常利益</b>	<b>280百万円</b>	(前年同期比 194.5%)
<b>当期純利益</b>	<b>195百万円</b>	(前年同期比 228.9%)

注  
力  
事  
業

ニュースワイヤー  
事業

<b>売上高 :</b>	<b>1,025百万円</b>	(前年同期比 117.2%)
プレスリリース配信数	14,100件	(前年同期比 114.1%)
チケット未使用残高	8,930枚	(前年同期末比 121.9%)
クリッピング案件数	8,675件	(前年同期比 110.9%)

インキュベーション  
事業

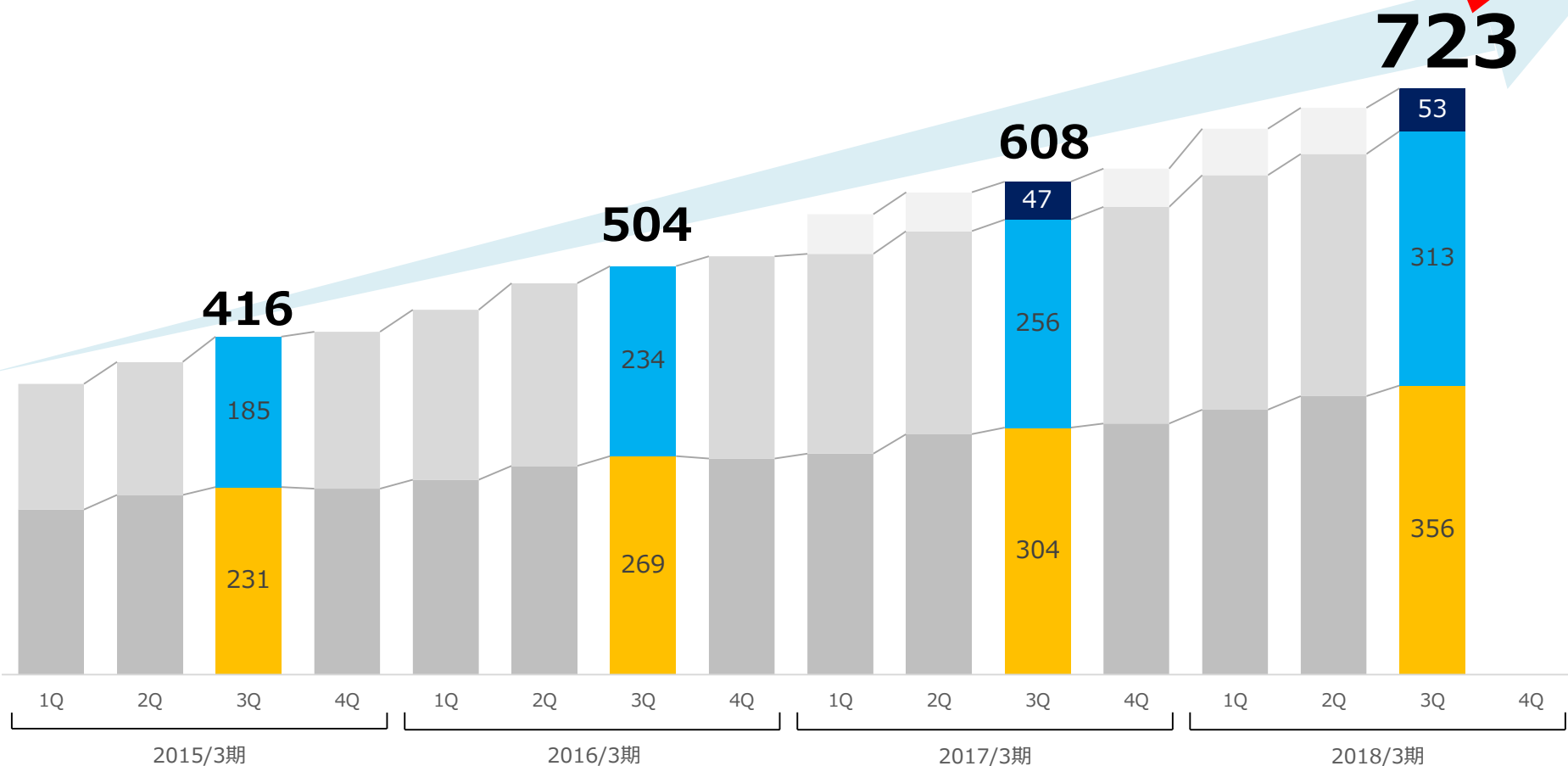
<b>売上高 :</b>	<b>901百万円</b>	(前年同期比 119.5%)
稼働席累計 (国内)	9,299席	(前年同期比 128.4%)
稼働席累計 (海外)	7,908席	(前年同期比 116.1%)

# 売上高 (Q推移)



■ ニュースワイヤー事業 ■ インキュベーション事業 ■ その他 (単位: 百万円)

四半期推移

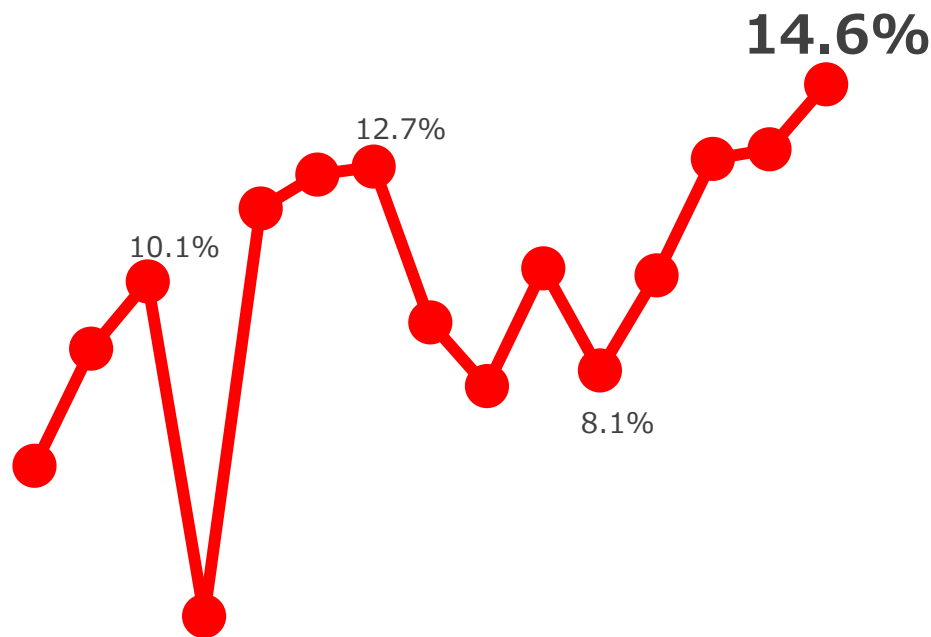


全セグメント成長 & 過去最高  
(前年同四半期比: 118.9%)

※2015/3期における各四半期連結会計期間に係るデータについてはレビューを受けておりません。

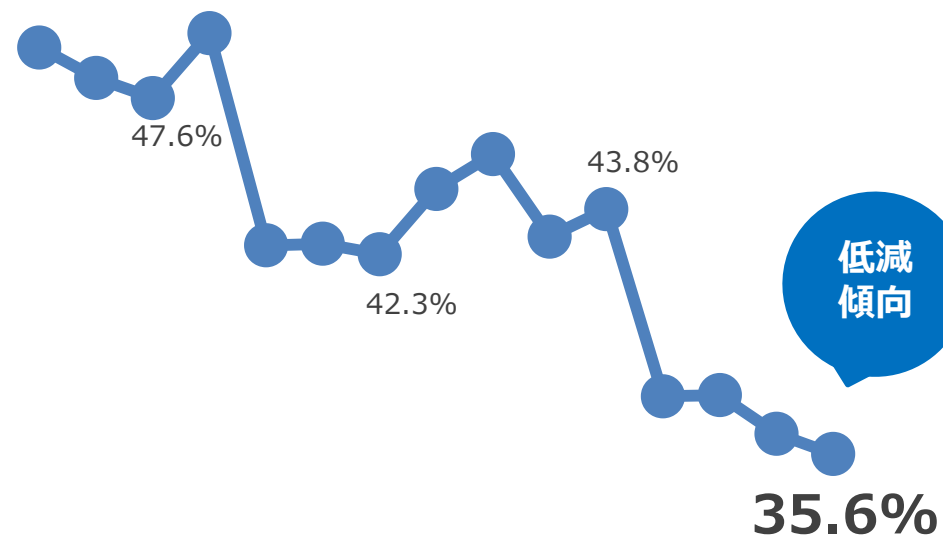
## 営業利益率

上昇中



## 販管費率

低減傾向



利益率の上昇傾向（過去最高）  
（前年同四半期比:6.4ポイント増）

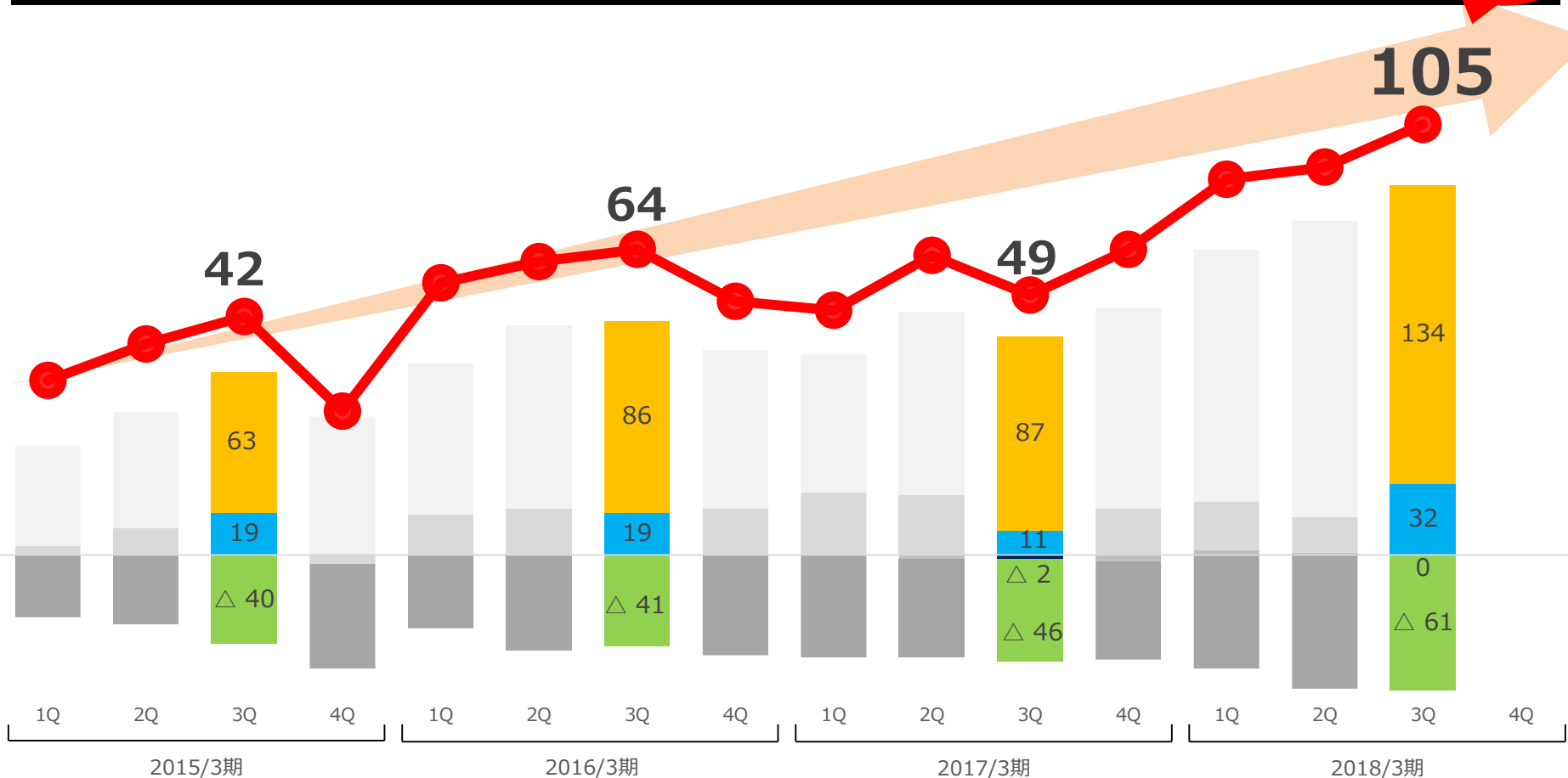
販管費率の低減傾向  
（前年同四半期比:8.2ポイント減）

# 営業利益 (Q推移)



■ ニュースワイヤー事業 
 ■ インキュベーション事業 
 ■ その他 
 ■ 全社費用 
 ● 営業利益額 (単位: 百万円)

四半期推移



**営業利益 過去最高**  
 (前年同四半期比: 212.5%)

※2015/3期における各四半期連結会計期間に係るデータについてはレビューを受けておりません。

連結業績ハイライト

**セグメント業績**

連結貸借対照表／連結損益計算書

通期業績予想進捗

3Q主な投資活動



# ニュースワイヤー事業 (Q推移)

(単位：百万円)

## 売上高/セグメント利益

■ 売上高  
● セグメント利益

過去最高

134

356

過去最高

(単位：件)

## プレスリリース配信数

■ 無制限プラン  
■ 従量プラン  
● 未使用チケット残高(先行指標)

過去最高

8,930

過去最高

1,913

4,978

7,325

4,746

1,349

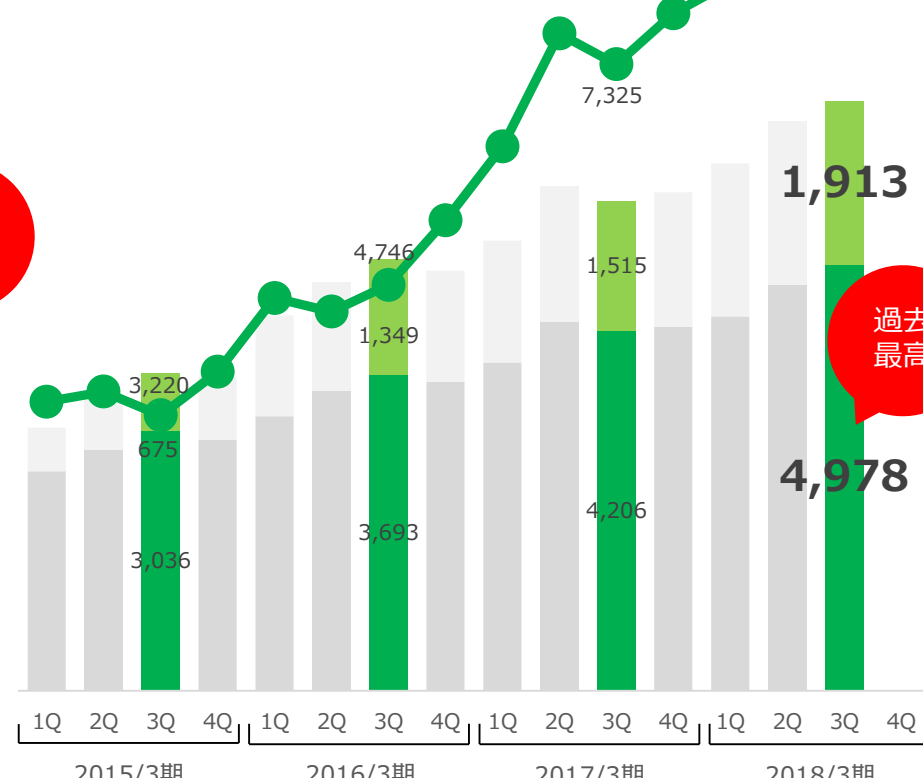
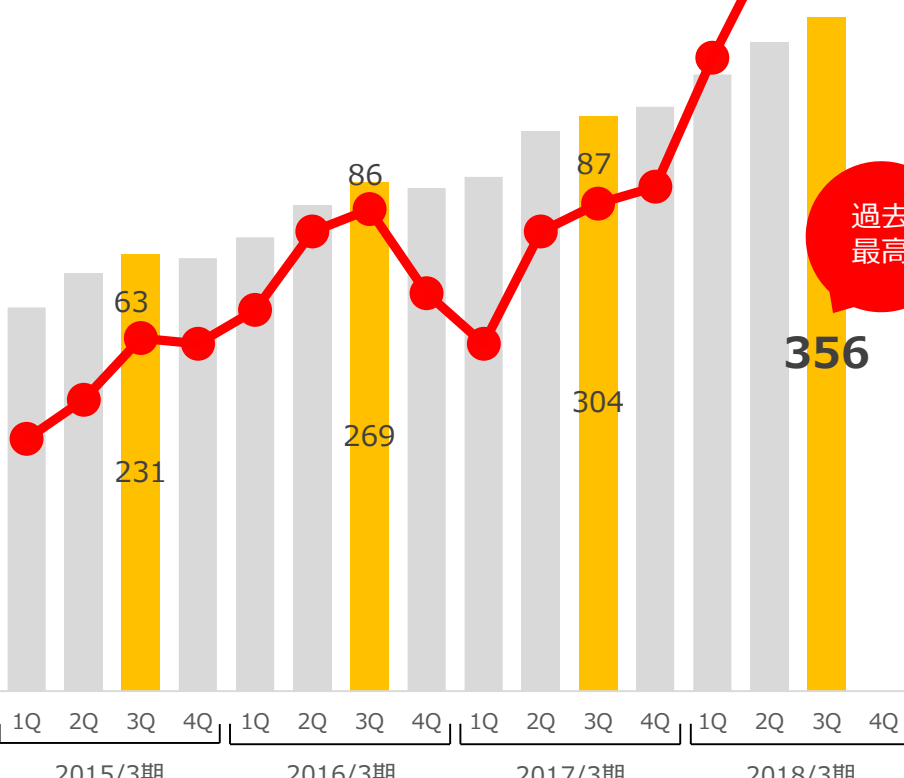
3,220

675

3,036

3,693

4,206



売上高 (前年同四半期比:116.9%)  
セグメント利益 (前年同四半期比:154.5%)

配信数 (前年同四半期比:118.3%)  
未使用チケット残高 (前年同四半期末比:121.9%)

※2015/3期における各四半期連結会計期間に係るデータについてはレビューを受けておりません。

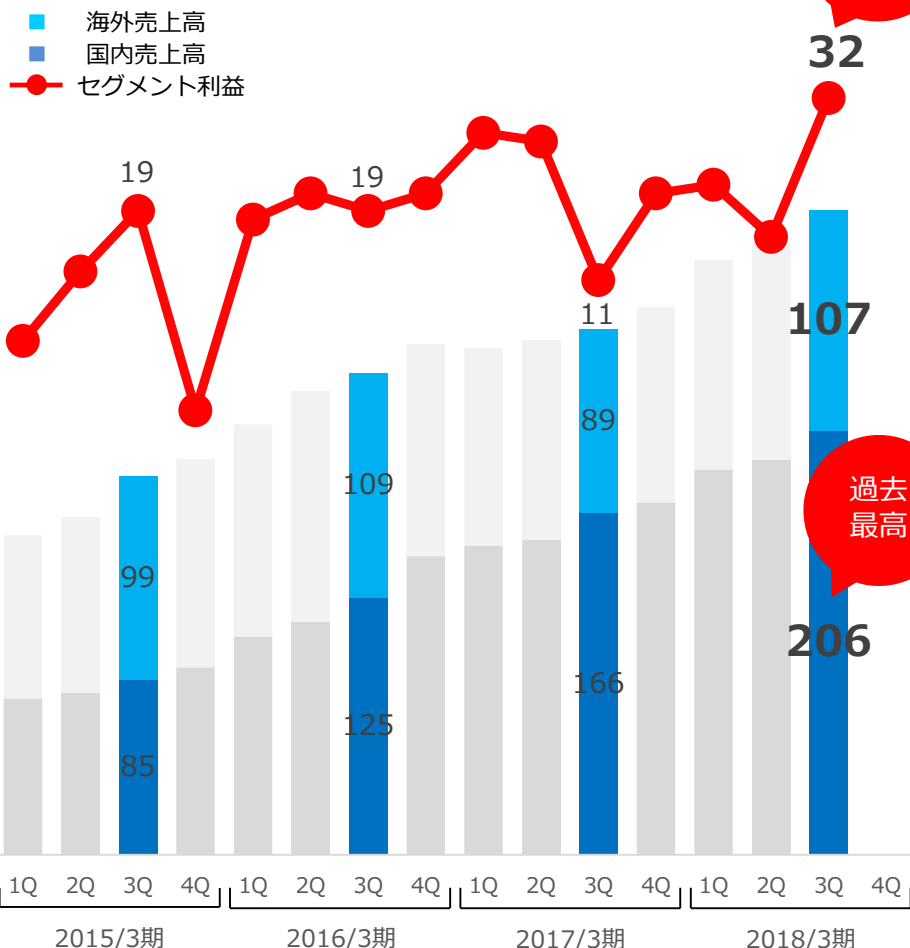
# インキュベーション事業 (Q推移)

(単位：百万円)

(単位：席)

## 売上高/セグメント利益

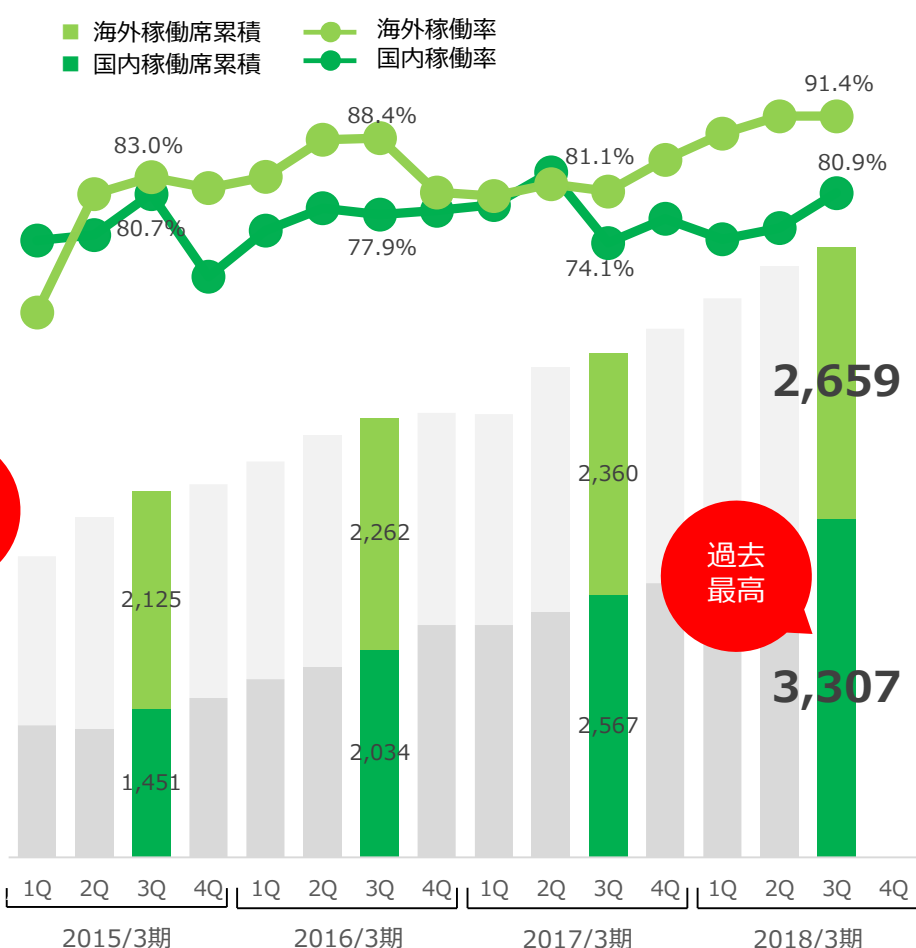
過去最高



## 稼働席累計

過去最高

過去最高



売上高 (前年同四半期比:122.3%)  
セグメント利益 (前年同四半期比:271.9%)

国内稼働席累計 (前年同四半期比:128.8%)  
海外稼働席累計 (前年同四半期比:112.6%)

※2015/3期における各四半期連結会計期間に係るデータについてはレビューを受けておりません。

連結業績ハイライト

セグメント業績

連結貸借対照表／連結損益計算書

通期業績予想進捗

3Q主な投資活動

	2017/3期		2018/3期	
	3Q累計 (百万円)	通期 (百万円)	3Q累計	
			(百万円)	前年同期比 (%)
売上高	1,773	2,397	2,096	118.1
営業利益 (営業利益率)	156 (8.8%)	220 (9.1%)	284 (13.5%)	181.6 (4.7ポイント増)
経常利益	143	211	280	194.5
親会社株主に帰属する 当期純利益	85	131	195	228.9
EBITDA	262	370	414	157.5

※EBITDA = 営業利益 + 減価償却費 + のれん償却費  
 ※EBITDAについてはレビューを受けておりません。

# 連結貸借対照表

	2017/3期末		2018/3期 3Q末			
	金額 (百万円)	構成比 (%)	金額 (百万円)	構成比 (%)	前期末比 (%)	主たる変動要因
流動資産	808	35.4	1,158	44.8	143.3	固定資産の一部を流動化し現金増加 (リリース配信前受金の供託金)
固定資産	1,472	64.6	1,426	55.1	96.8	
<b>資産合計</b>	<b>2,280</b>	<b>100.0</b>	<b>2,584</b>	<b>100.0</b>	<b>113.3</b>	
流動負債	920	40.3	1,016	39.3	110.4	
固定負債	469	20.5	513	19.8	109.3	
<b>負債合計</b>	<b>1,390</b>	<b>60.9</b>	<b>1,530</b>	<b>59.2</b>	<b>110.0</b>	
株主資本	849	37.2	1,004	38.8	118.2	当期利益増、配当金支払い
(自己株式)	△44	△1.9	△45	△1.7	—	
非支配株主持分	24	1.1	29	1.1	120.0	
その他	16	0.7	20	0.7	123.9	
<b>純資産合計</b>	<b>890</b>	<b>39.1</b>	<b>1,054</b>	<b>40.7</b>	<b>118.3</b>	
<b>負債・純資産合計</b>	<b>2,280</b>	<b>100.0</b>	<b>2,584</b>	<b>100.0</b>	<b>113.3</b>	

※自己株式金額は株主資本金額に含まれております。

連結業績ハイライト

セグメント業績

連結貸借対照表／連結損益計算書

**通期業績予想進捗**

3Q主な投資活動

# 2018年3月期業績予想 進捗状況

(単位：百万円)

(単位：百万円)

売上高

営業利益

通期予想

2,780

通期予想

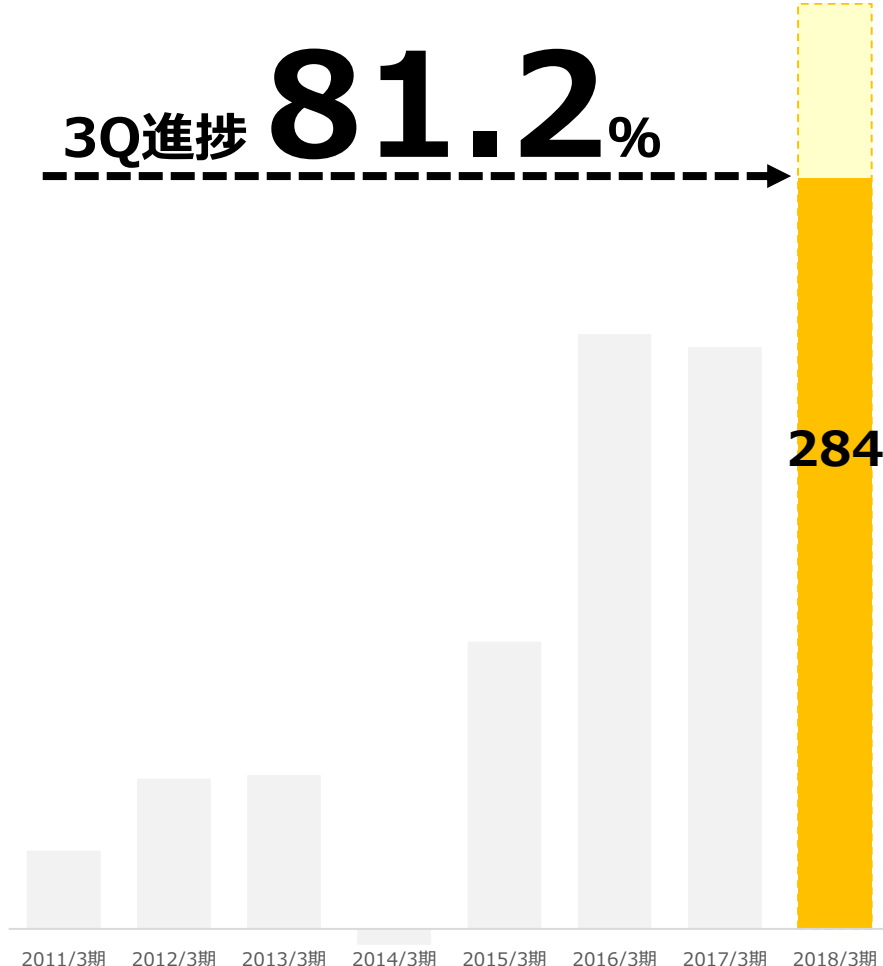
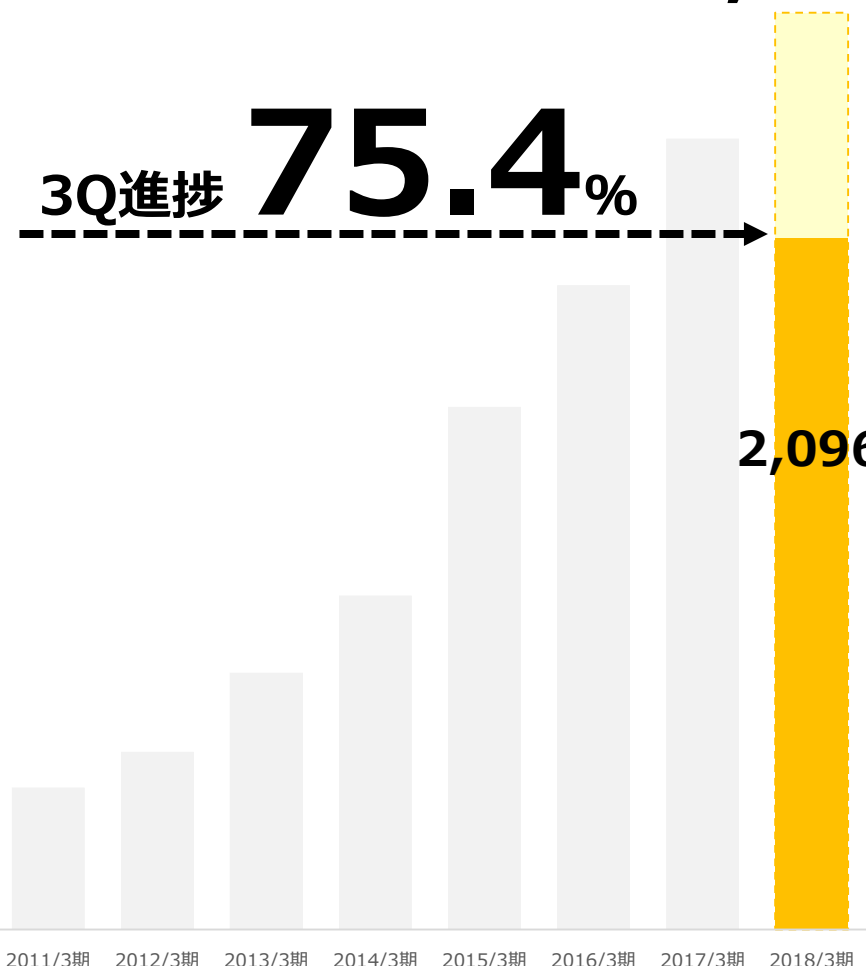
350

3Q進捗

75.4%

3Q進捗

81.2%



連結業績ハイライト

セグメント業績

連結貸借対照表／連結損益計算書

通期業績予想進捗

**3Q主な投資活動**



ニュースワイヤー  
事業

# イベント集客SNSサービス 3月1日(予定)に事業譲受 (運営元：株式会社ネットスケット)

集客・集金できるイベントサービス

**everevo**  
<http://everevo.com/>



イベント・セミナー運営管理システム

**イベントクリエイト**  
<https://www.eventcreate.jp/>



導入累計250ライセンス以上

イベントクリエイトで、  
イベント/セミナーの  
運営管理がラクラクに!!

BEFORE	78h
AFTER	6h

78時間の運営コストが約6時間に  
担当者の負担を1/10に！  
1年で数百時間を生み出します！

- 申し込みフォームが  
かんたんに作れる
- 名簿も自動的に作成
- 一斉配信や自動返信、  
予約配信メールも
- 定例や日時で  
申し込みも自動継続
- 参加ページが  
かんたんに作れる
- カンタン！誰でもすぐに  
使い始めることができる

既存顧客のサービス拡充、更なる販売・サポート体制の強化

INCUBATION OFFICE  
CROSS COOP

# 「CROSSCOOP新宿SOUTH」 増床決定



高稼働 & 需要拡大につき  
オープンから3度目の  
増床を決定！！  
(2018年6月予定)



# AI型日本語校正機能付機械翻訳 ダッシュボード提供開始

The screenshot shows the Transmart web dashboard. The top navigation bar includes links for '会員ページトップ', 'プロフィール', '仕事を探す', 'メッセージBOX', '履歴一覧', and 'トランスゲート'. The main content area is divided into two columns. The left column shows a translation of a press release from Japanese to English. The right column shows a '翻訳メモリ' (Translation Memory) section with a '100.00%' match rate for 'トランススマート株式会社 Transmart Inc.' and an '自動翻訳' (Automatic Translation) section with a 'Transmart Corporation' entry. A '使用する' (Use) button is visible next to the automatic translation entry.

プロ翻訳者向け  
↓  
企業向けに  
拡張！

[https://jp.trans-mart.net/translators/transgate\\_translator/](https://jp.trans-mart.net/translators/transgate_translator/)





## アジアBPOプラットフォームへ

グローバルなビジネス環境を構築していきます。

# ご注意点

## ＜本資料の取扱いについて＞

本資料に記載されている契約や見通し、戦略などは本書面の作成時点において取得可能な情報に基づく将来の業績に関する見通しであり、これらにはリスクや不確実性が内在しております。かかるリスク及び不確実性により、実際の業績等はこれらの見通しや予想とは異なる結果となる可能性があります。

当社が事業環境の説明を行う上で、参考となると考える情報を掲載しております。掲載データについては、調査方法や調査時期により結果が異なる可能性があります。

本資料に含まれる当社以外に関する情報は、公開情報等から引用したものであり、かかる情報の正確性、適切性等について当社は何らの検証も行っておらず、またこれを保証するものではありません。

本資料・データの無断転用はご遠慮ください。

IRに関するお問い合わせ <https://www.socialwire.net/contact>

【毎月更新】株主・投資家の皆様へのメッセージ <https://www.socialwire.net/ir/messagelist>

株主・投資家の皆様へ

当社代表取締役社長 矢田峰之から  
株主・投資家の皆様に向けてのメッセージを掲載しています。



代表取締役社長  
矢田 峰之