

2020年3月期 決算説明資料

2020年5月20日

株式会社 **ランドコンピュータ**
(東証一部：3924)

目次

1. 2020年3月期業績資料	2
2. 2021年3月期業績予想	13
3. 参考資料	19

1. 2020年3月期業績資料

2020年3月期 業績概況



単位：百万円

	20/3期 実績	対前期		対計画	
		19/3期 実績	増減率	20/3期 修正計画	増減率
売上高	9,094	8,056	+12.9%	8,900	+2.2%
売上総利益	1,652	1,461	+13.0%	—	—
売上総利益率	18.2%	18.1%	+0.1P	—	—
営業利益	709	585	+21.2%	650	+9.2%
営業利益率	7.8%	7.3%	+0.5P	7.3%	+0.5P
経常利益	724	585	+23.7%	665	+8.9%
経常利益率	8.0%	7.3%	+0.7P	7.5%	+0.5P
当期純利益	474	378	+25.2%	430	+10.3%

※修正計画につきましては、2020年2月12日公表の「通期業績予想及び配当予想の修正に関するお知らせを」をご覧ください。

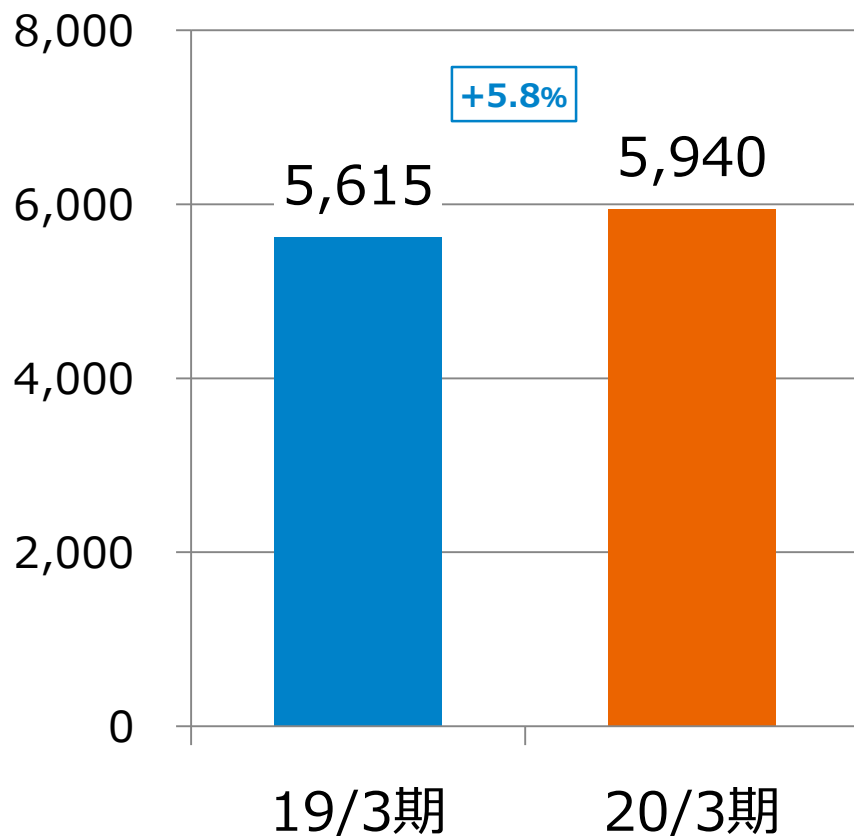
2020年3月期業績資料 損益計算書

	19/3期	20/3期		増減要因	
	金額	金額	前期比		
売上高	8,056	9,094	+1,038	+12.9%	金融・公共分野の受注増加、ネットワーク・基盤構築案件の受注増加、クラウド関連のパッケージベースSIサービスの受注が堅調に推移したことにより、全サービスラインで前年同期比を上回り、12.9%の増収となり過去最高売上となりました。
営業利益	585	709	+124	+21.2%	第2四半期末に不採算案件が発生しましたがその他プロジェクトは順調に推移し、増収効果、生産性向上等により利益率向上を図れたため21.2%増益となりました。
経常利益	585	724	+138	+23.7%	営業外収益が増加したため、23.7%増益となりました。
当期純利益	378	474	+95	+25.2%	法人税等を計上し、25.2%増益となり、過去最高利益を達成しました。

2020年3月期 サービスライン別売上高

	19/3期	20/3期		
	金額	金額	前期比	
売上高	8,056	9,094	+1,038	+12.9%
システム インテグレーション ・サービス	5,615	5,940	+325	+5.8%
インフラ ソリューション ・サービス	1,263	1,516	+253	+20.0%
パッケージベース SI・サービス	1,177	1,637	+460	+39.1%

システムインテグレーション・サービス



増減要因

【増加理由】

- ① 金融分野
ネットバンク及び保険分野での受注増加
- ② 公共分野
官公庁向けシステム開発案件の受注拡大
- ③ 医療分野
病院向け電子カルテシステム及び
医事会計システムの導入案件の受注増加

【減少理由】

- ① 産業・流通分野
通信業向けシステム再構築案件の縮小

2020年3月期

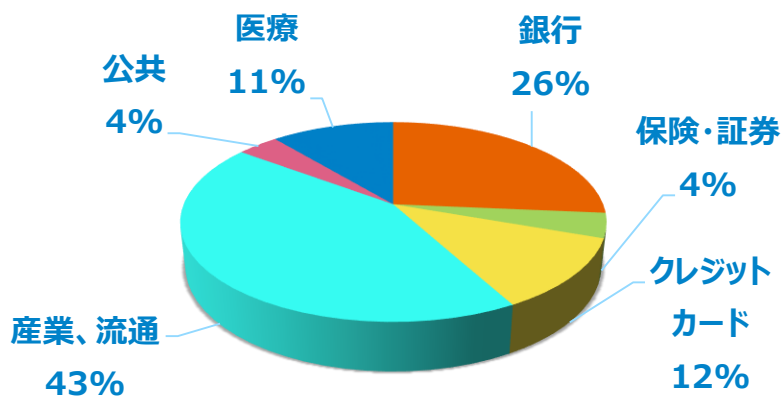
システムインテグレーション・サービス業種別売上高



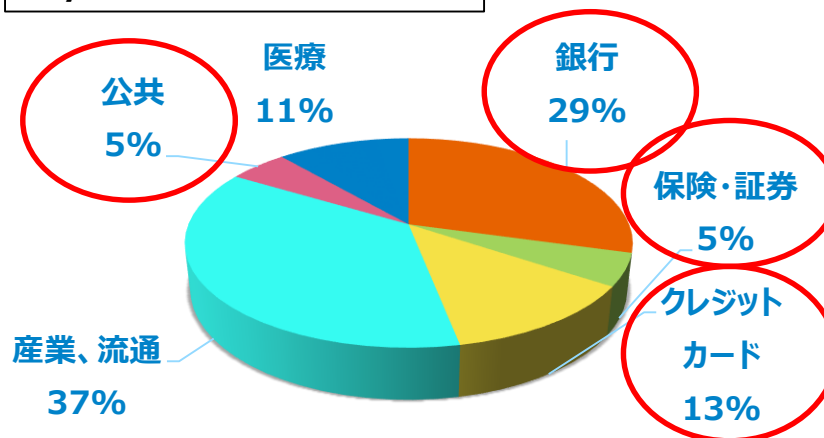
単位：百万円

	19/3期	20/3期		
	金額	金額	前期比	
売上高	8,056	9,094	+1,038	+12.9%
システムインテグレーション・サービス	5,615	5,940	+325	+5.8%
銀行	1,481	1,741	+260	+17.6%
保険・証券	224	298	+74	+33.4%
クレジットカード	654	746	+91	+13.9%
産業、流通	2,421	2,177	△244	△10.1%
公共	210	300	+90	+43.1%
医療	623	675	+51	+8.3%

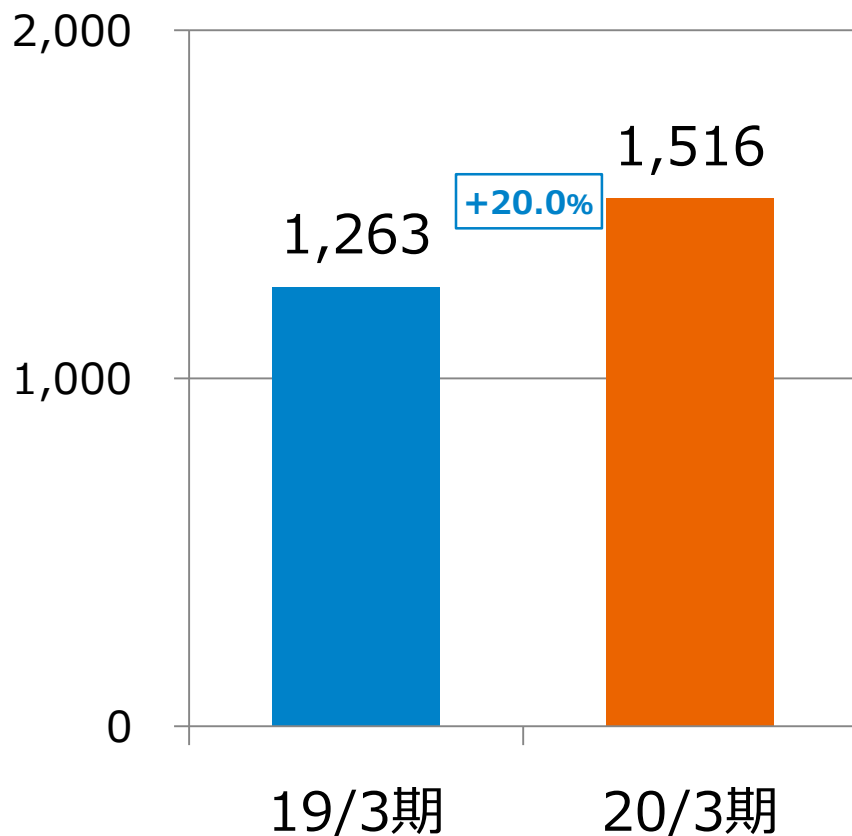
19/3期 業種別（構成比）



20/3期 業種別（構成比）



インフラソリューション・サービス

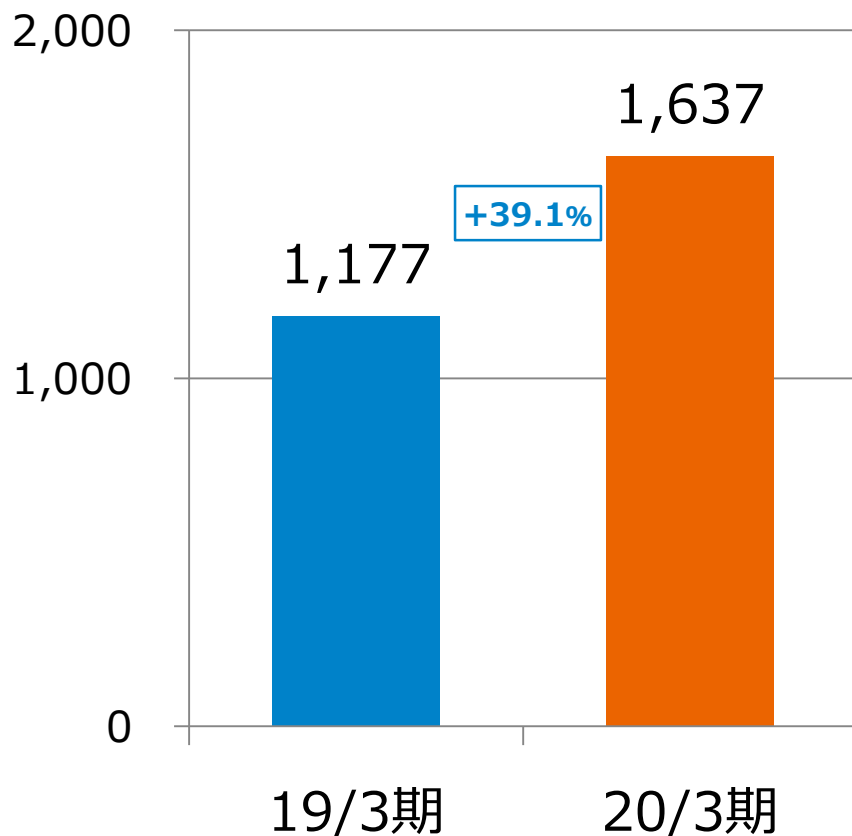


増減要因

【増加理由】

- ① 保険・証券分野及び公共・文教分野のネットワーク構築案件及び基盤構築案件の受注が堅調推移
- ② 中部・九州エリアの営業所新設による新規受注獲得
- ③ 特別な需要であるWindows10更新関連ビジネスの受注が好調に推移

パッケージベースSI・サービス



増減要因

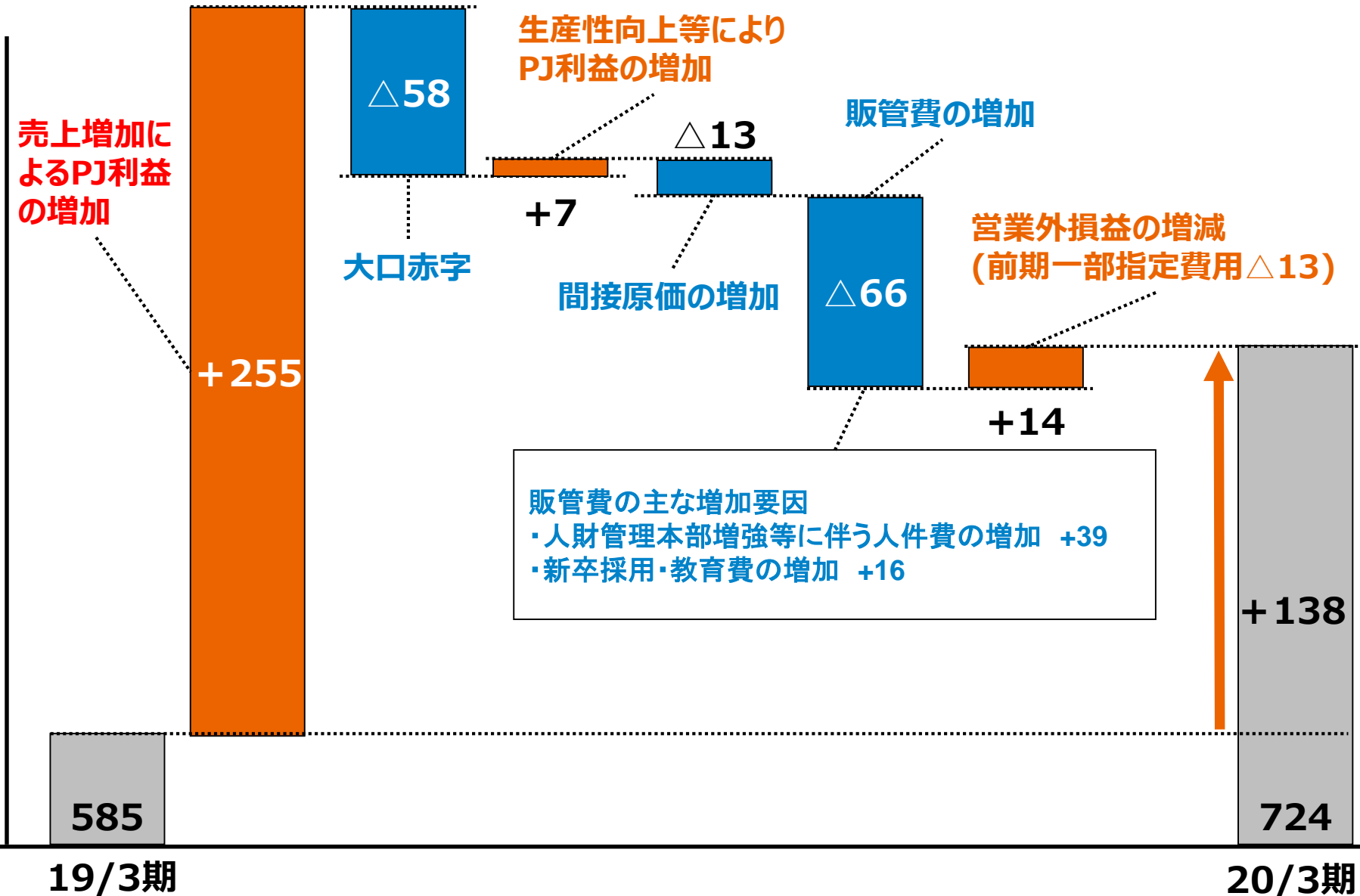
【増加理由】

- ① クラウドコンピューティングサービスの中心であるSalesforce関連において、新規の大型開発案件の受注が増加
- ② 会計パッケージ及び人事給与パッケージの導入支援等の受注が大幅に増加

区分	増減
Salesforce関連	+289
会計パッケージ	+135
人事給与パッケージ	+22
その他	+13
計	+460

2020年3月期 経常利益分析

単位：百万円



2020年3月期 貸借対照表



単位：百万円

	19/3期末		20/3期末			増減要因
	金額	構成比	金額	構成比	前期比	
流動資産	4,503	89.5	4,969	90.4	+465	【増加理由】 現金及び預金 +1億11百万円 売上債権 +3億 9百万円 仕掛品 +31百万円 投資有価証券 +23百万円 【減少理由】 無形固定資産 △10百万円
固定資産	530	10.5	528	9.6	△1	
資産合計	5,033	100.0	5,498	100.0	+464	
流動負債	1,303	25.9	1,404	25.6	+100	【増加理由】 買掛金 +78百万円 未払消費税等 +47百万円 賞与引当金及び役員賞与引当金 +12百万円 受注損失引当金 + 6百万円 【減少理由】 未払費用 △26百万円 預り金 △22百万円
固定負債	468	9.3	466	8.5	△1	
負債合計	1,772	35.2	1,871	34.0	+99	
株主資本	3,221	64.0	3,572	65.0	+ 350	【増加理由】 利益剰余金 +3億48百万円 その他有価証券評価差額金 +14百万円
その他有価証券評価差額	40	0.8	54	1.0	+14	
純資産合計	3,261	64.8	3,626	66.0	+365	
負債・純資産合計	5,033	100.0	5,498	100.0	+464	
自己資本比率	64.8%		66.0%			

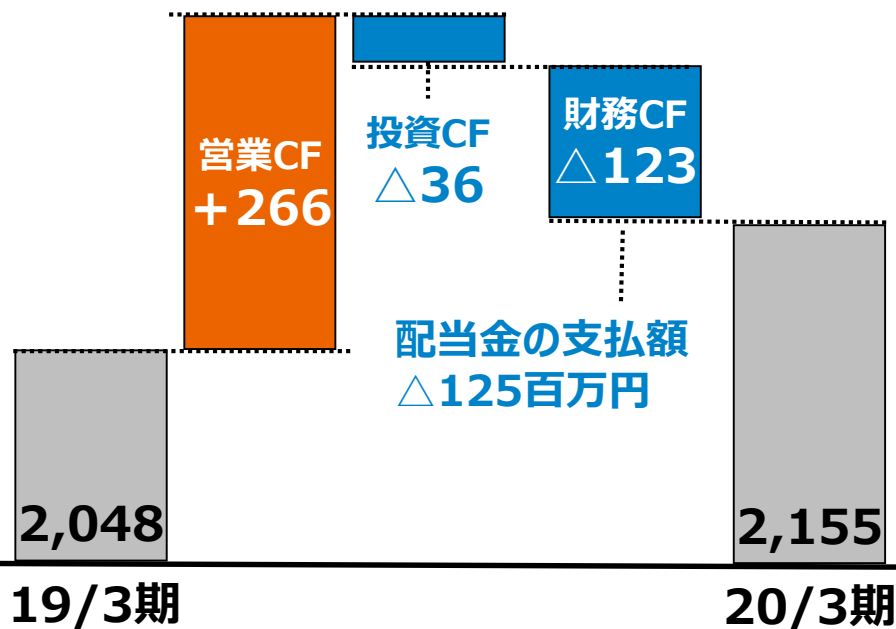
2020年3月期 キャッシュ・フロー計算書



単位：百万円

営業C/F主な増減要因	金額
税引前四半期純利益	+724
減価償却費	+46
仕入債務の増加	+78
賞与引当金及び役員賞与引当金の増加	+12
未払消費税等の増加	+47
売上債権の増加	△309
たな卸資産の増加	△31
その他流動資産の増加	△13
その他流動負債の減少	△47
法人税等の支払額	△251

	19/3期	20/3期	前期比
営業CF	580	266	△314
投資CF	△42	△36	+6
財務CF	△121	△123	△1
現金及び現金同等物の増減額	416	106	△310
現金及び現金同等物の期首残高	1,632	2,048	+416
現金及び現金同等物の期末残高	2,048	2,155	+106



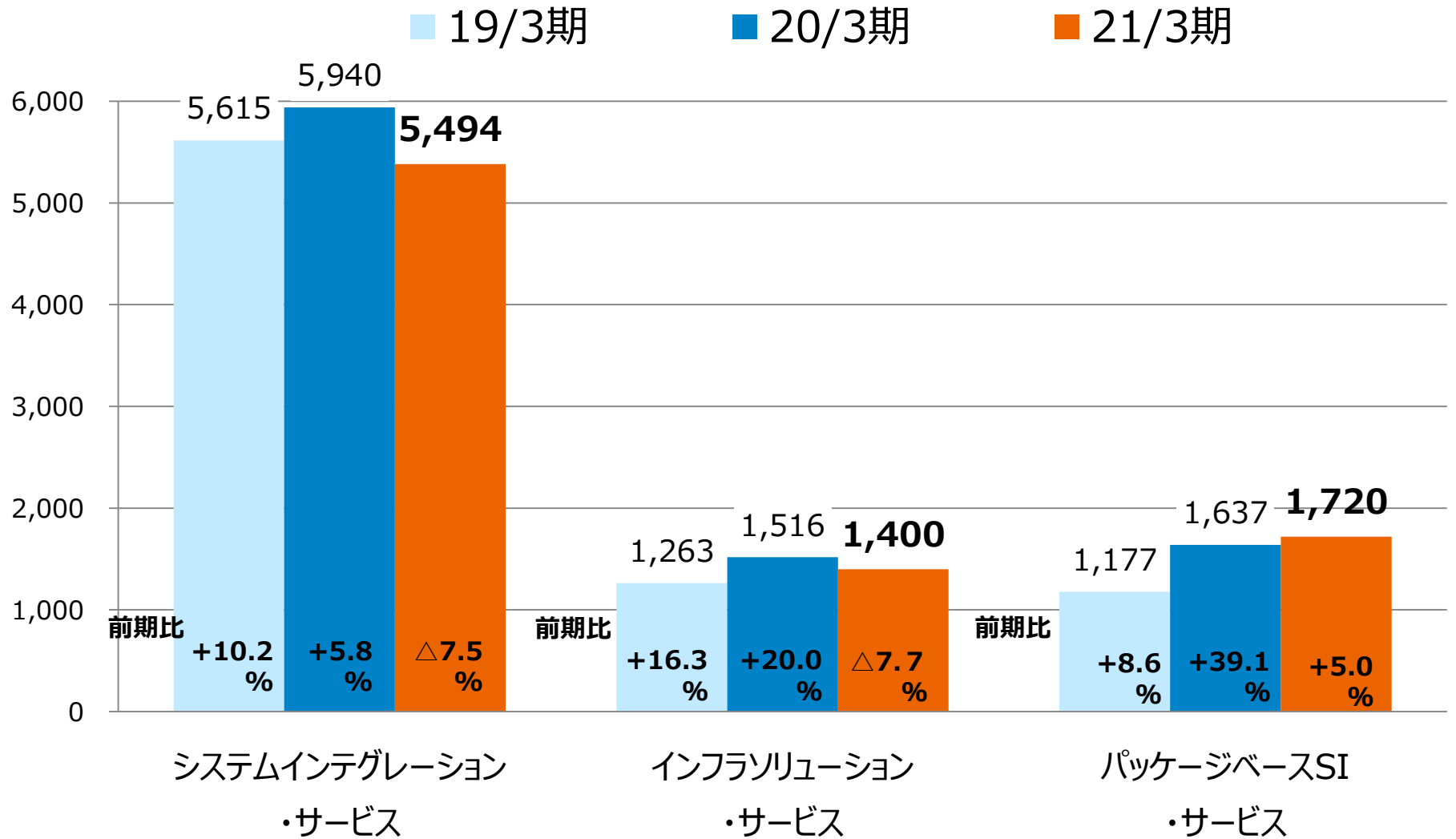
2. 2021年3月期業績予想

2021年3月期業績予想 損益計算書

	18/3期	19/3期	20/3期	21/3期 予想	前期比	
売上高	7,267	8,056	9,094	8,614	△480	△5.3%
営業利益	432	585	709	624	△84	△12.0%
経常利益	443	585	724	634	△89	△12.4%
当期純利益	295	378	474	407	△67	△14.1%

2021年3月期業績予想は、2020年5月12日現在において入手可能な情報に基づき作成し、新型コロナウイルス感染症による業績への影響を考慮して算定しております。

2021年3月期業績予想 サービスライン別



2021年3月期業績予想 サービスライン別内訳

システムインテグレーション・サービス	20/3期	21/3期	前期比
	5,940	5,494	△7.5%
金融	<ul style="list-style-type: none"> ・ネットバンクを中心とした金融機関向け案件の受注獲得 ・損害保険業向けシステム開発案件の新規参画 		
公共	官公庁向けシステム開発の新規参画案件の拡大		
産業・流通	<ul style="list-style-type: none"> ・技術力、業務知識、品質を武器に新たな直ユーザと一括請負化の新規参画に注力 ・社会基盤（通信・社会インフラ）案件の受注に注力 		

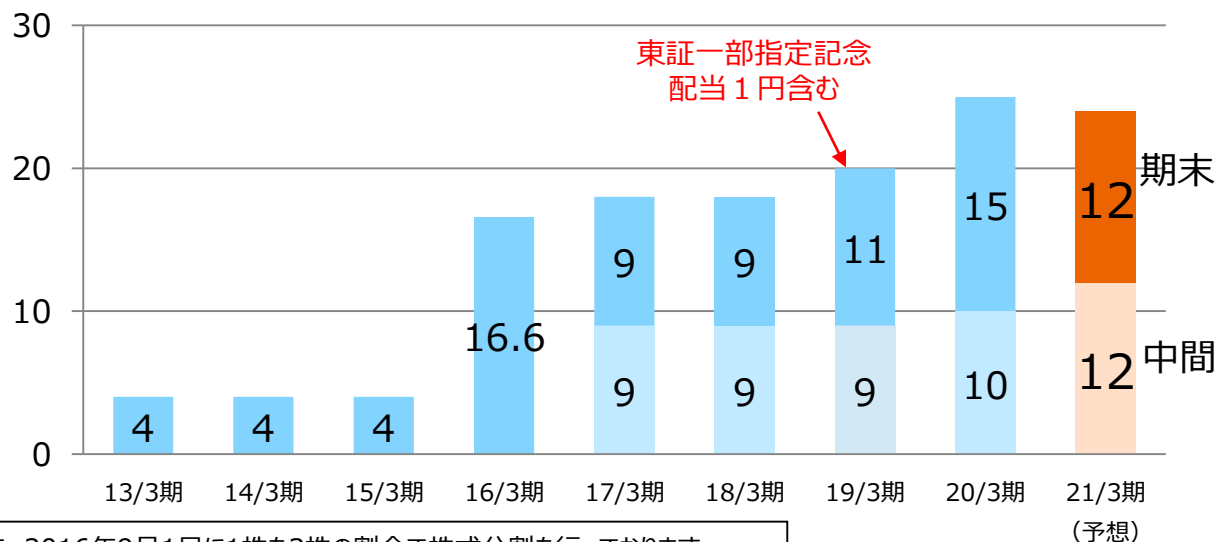
2021年3月期業績予想 サービスライン別内訳

インフラソリューション・サービス	20/3期	21/3期	前期比
	1,516	1,400	+7.7%
<ul style="list-style-type: none"> ・システムインテグレーション・サービスと連携した商機創出 ・金融分野（銀行・証券等）及び公共・文教分野等のストックビジネスの受注拡大 			
パッケージベースS I・サービス	20/3期	21/3期	前期比
	1,637	1,720	+5.0%
<ul style="list-style-type: none"> ・Salesforce関連ビジネスを中心としたクラウドサービスの導入支援、アドオン開発等の大規模案件の開拓 ・新たなシステム・パッケージベンダの開拓と保守案件の獲得 ・DX推進本部を中心に新デジタル技術ビジネスの新規開拓 			

配当・株主還元

単位：円

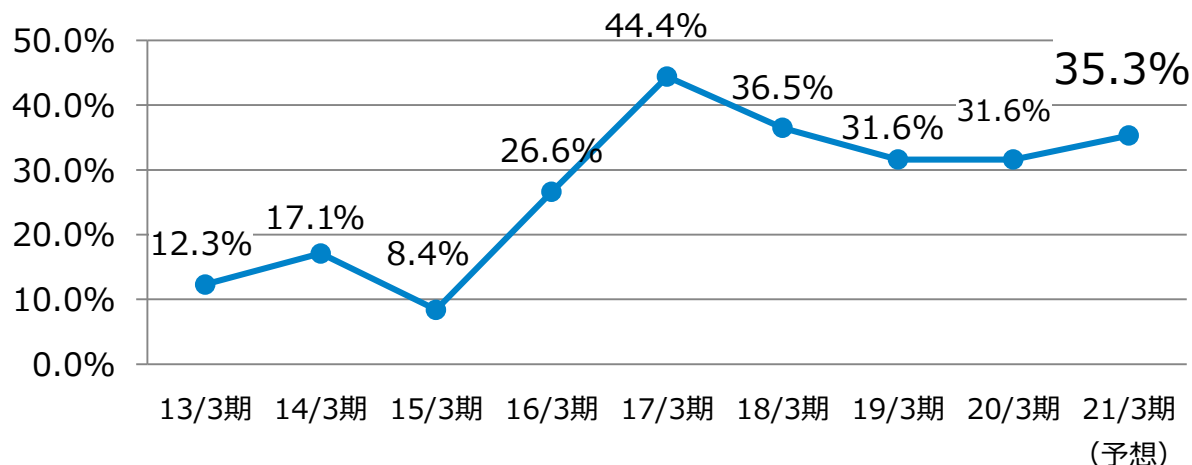
● 普通配当年間予想
24円/1株



注) 当社は、2015年8月3日に1株を5株の割合で、2016年9月1日に1株を3株の割合で株式分割を行っております。配当については当該株式分割を考慮して算定しております。

● 配当性向予想
35.3%

配当性向30%
以上を目処に還元



※20/3期の期末配当については、2020年5月12日開示の
剰余金の配当に関するお知らせをご参照ください。

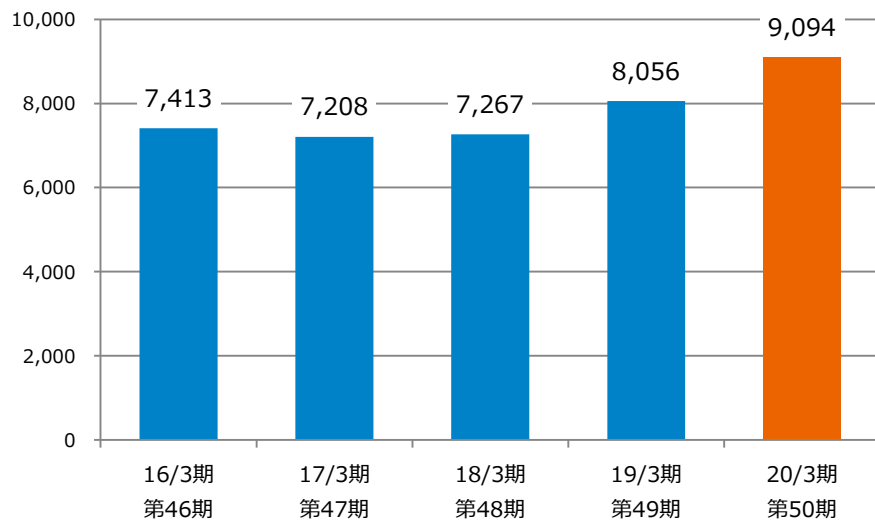
3. 参考資料

ランドコンピュータの業績等の推移

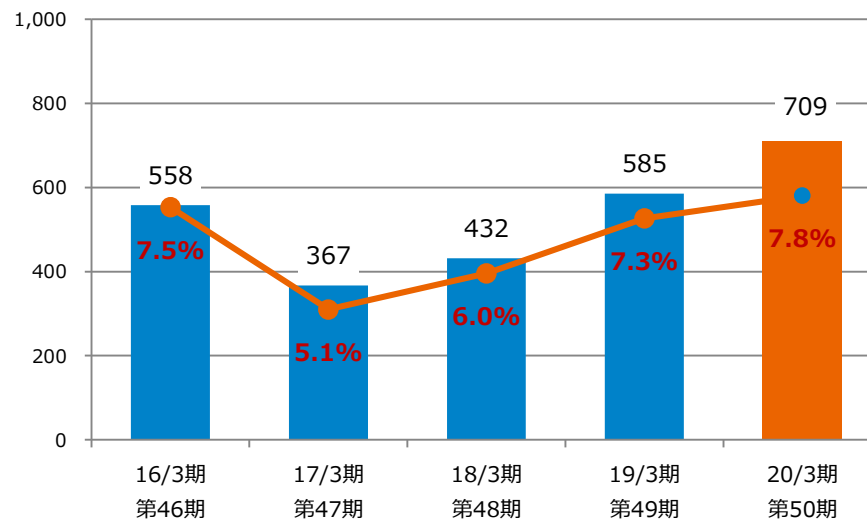


単位：百万円

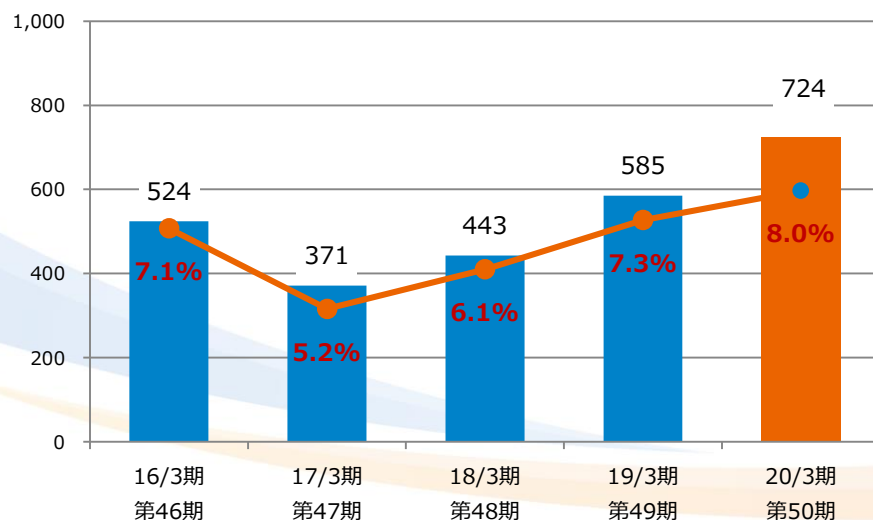
□売上高



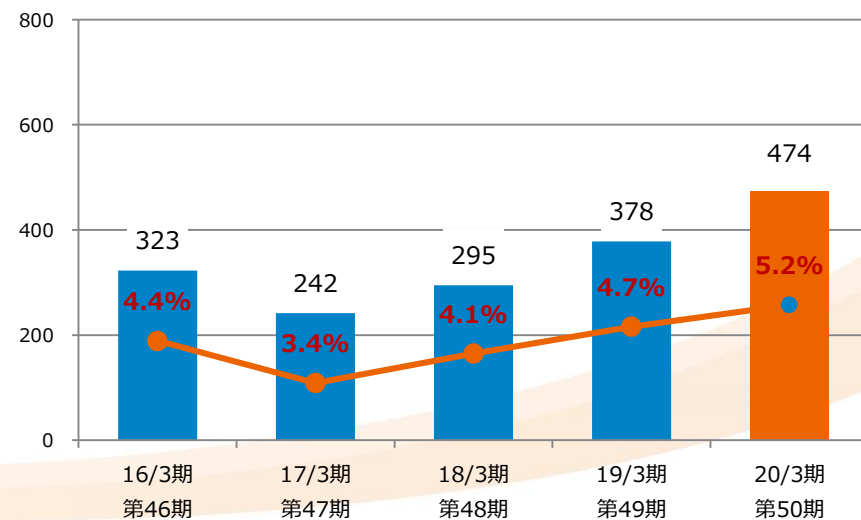
□営業利益○同率



□経常利益○同率



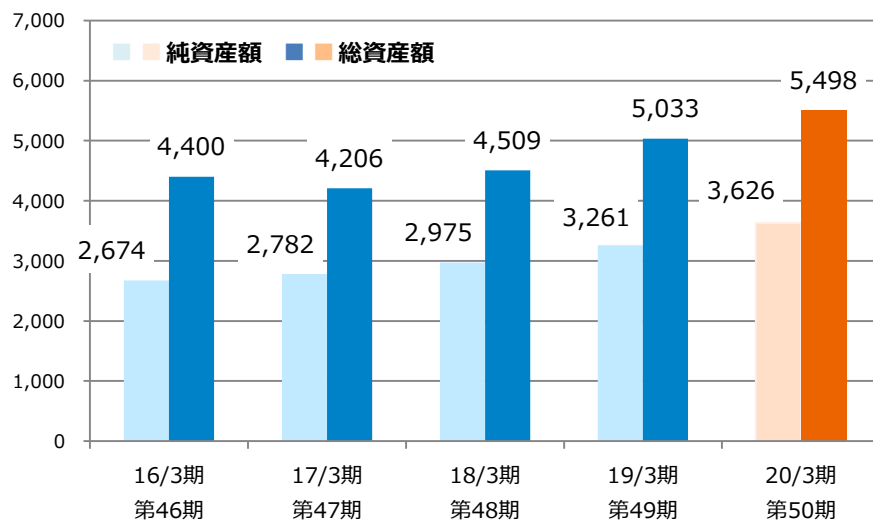
□当期純利益○同率



ランドコンピュータの業績等の推移

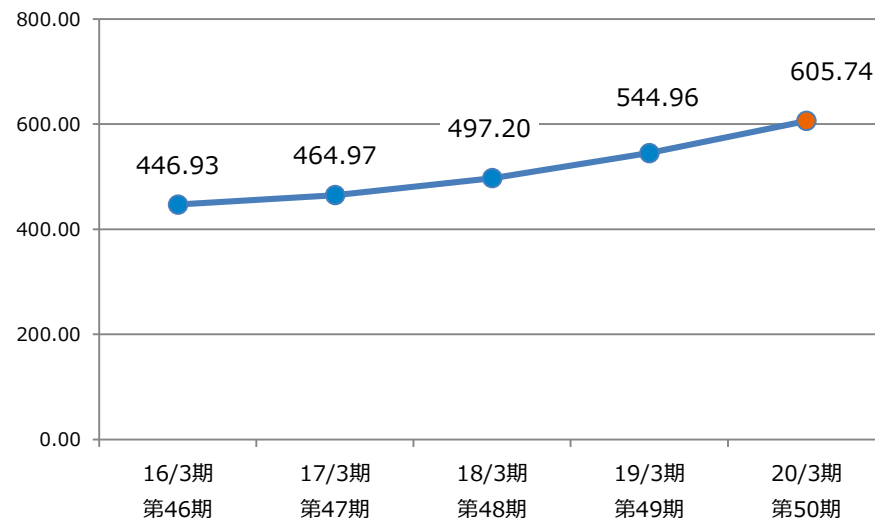
□ 純資産額/総資産額

単位：百万円



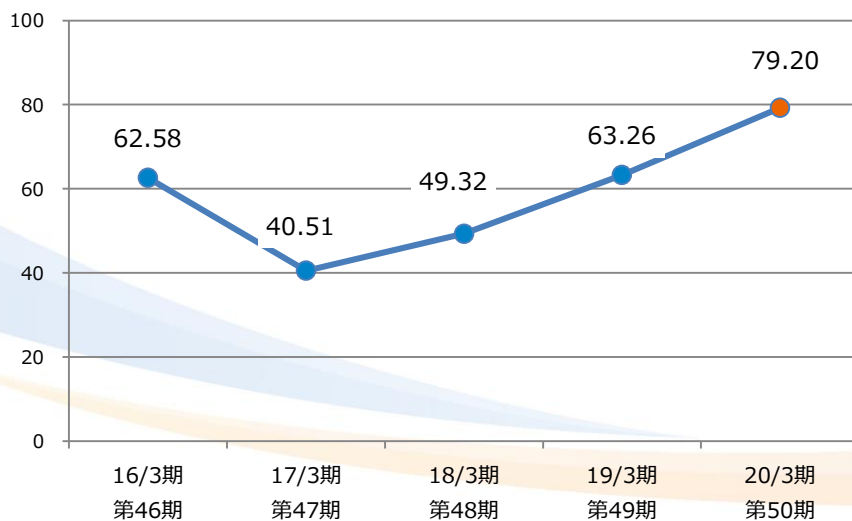
□ 1株当たり純資産額

単位：円



□ 1株当たり当期純利益金額

単位：円



当社は、2015年8月3日に1株を5株の割合で、2016年9月1日に1株を3株の割合で株式分割を行っております。

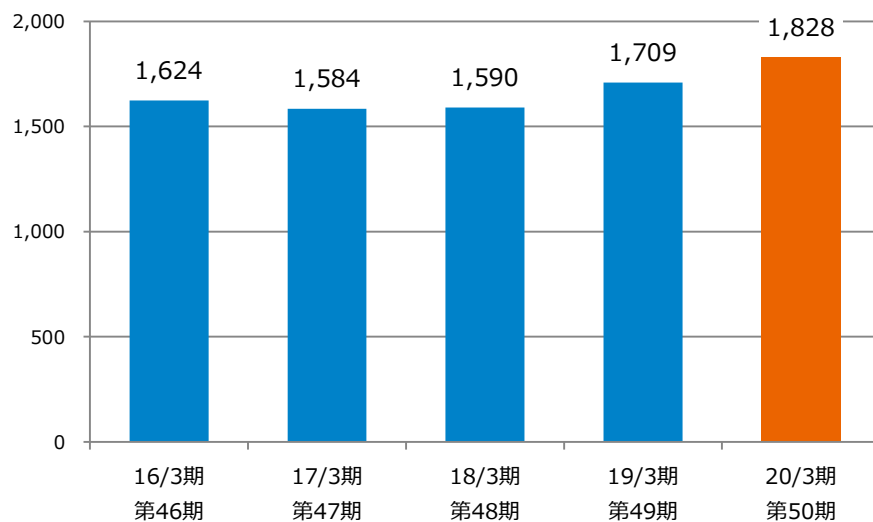
1株当たり純資産額、1株当たり当期純利益金額については、当該株式分割を考慮して算定しております。

ランドコンピュータの業績等の推移

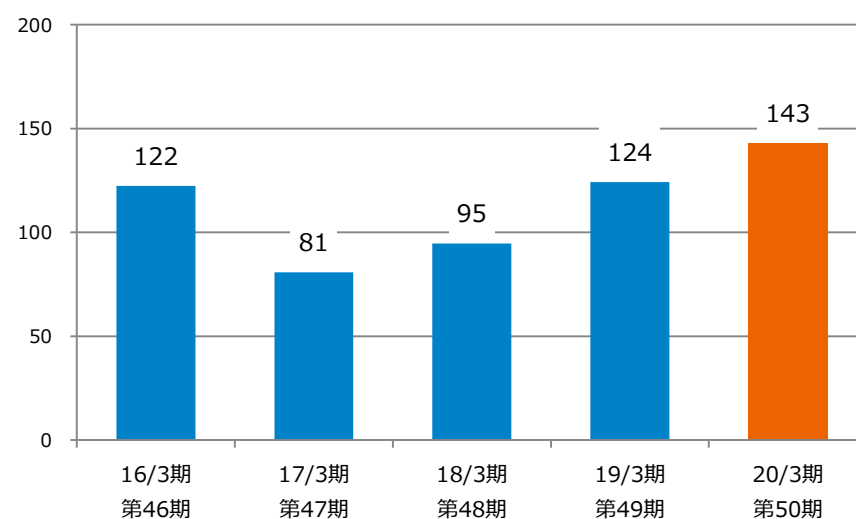


単位：千円

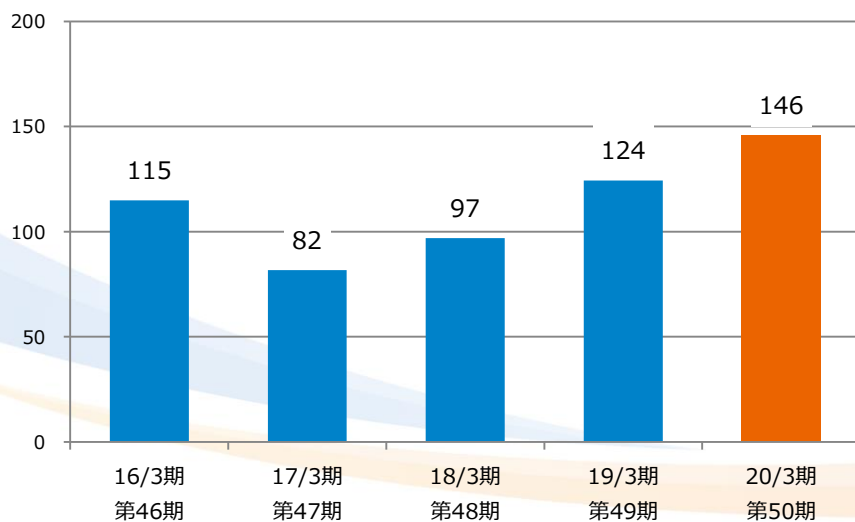
□事業部門社員一人月売上高



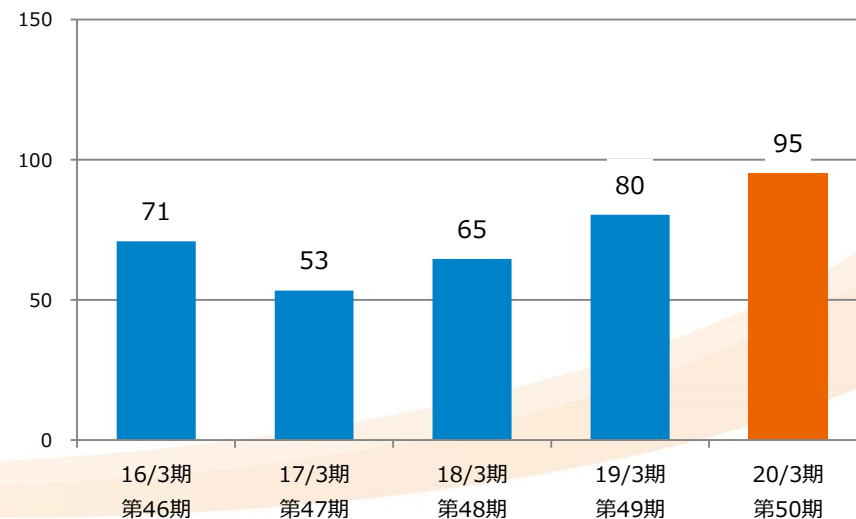
□事業部門社員一人月営業利益



□事業部門社員一人月経常利益



□事業部門社員一人月当期純利益



※事業部門社員数（年平均）より算出



Support your IT challenge

株式会社 **ランドコンピュータ**

<https://www.rand.co.jp/>

当説明資料は、投資勧誘を目的にしたものではありません。投資に関する最終決定は皆様自身のご判断において行われるようお願いいたします。

当説明資料で掲載している情報のうち過去の歴史的事実以外のものは、一定の前提の下に作成した将来の見通しであり、また2020年5月12日現在で入手可能な情報（2020年3月期決算短信）に基づいております。

従って、様々な要素によって今後の見通しが変更されることや実際に公表される業績が変動する可能性があります。当社は当資料を使用されたことによって生じるいかなる損害についても責任を負うものではありません。