



阿波製紙株式会社

2026年3月期 決算説明資料

2026年5月13日



I . 2026年3月期 決算概要

業績サマリー(前年同期比)

(単位：百万円)

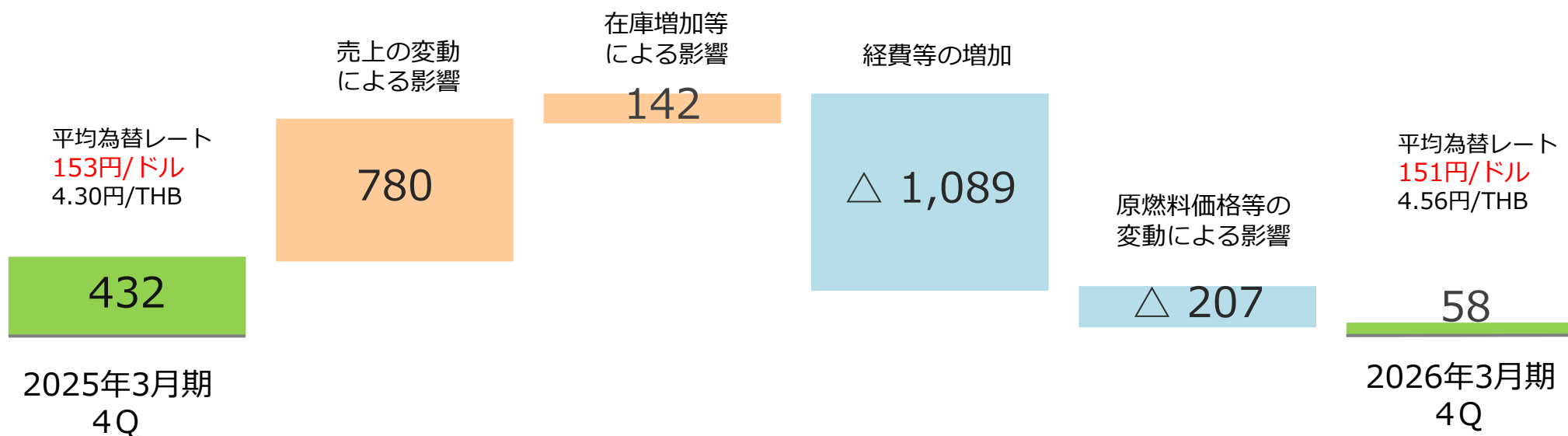
	2025年3月期	2026年3月期	前年同期比増減	
売上高	17,124	18,494	1,370	8.0%
営業損益	432	58	△373	△86.4%
経常損益	279	△95	△374	-%
親会社株主に帰属 する当期純損益	35	753	717	-%

当連結会計年度の売上高は、自動車関連資材については、国内向け需要が伸び悩んだものの、海外補用向け需要に加え、インドおよび一部東南アジア市場における二輪車向け需要が堅調に推移しました。一方で、取引先の在庫調整や原材料メーカーの生産停止に伴う代替品対応に時間を要したこと等により、売上高は前年同期を下回りました。水処理関連資材については、市場の堅調な伸びに加え、拡販に努めた結果、分離膜支持体用不織布の売上が増加しました。

利益面では減価償却費の増加に加え、原材料価格および人件費の上昇、納期対応による輸送費増加等の影響を受けましたが、新工場建設に伴う補助金を特別利益として計上しております。

連結営業利益増減内訳(前年同期比)

(単位：百万円)



	増減額(百万円)	要因
売上の変動による影響	+780	主に分離膜支持体用不織布の数量増加による影響
在庫増加等による影響	+142	主に分離膜支持体用不織布の在庫増加による影響
経費等の増加	△1,089	主に新小松島工場に係る経費の増加
原燃料価格等の変動による影響	△207	主に原材料単価の上昇による影響
営業利益増減 計	△374	

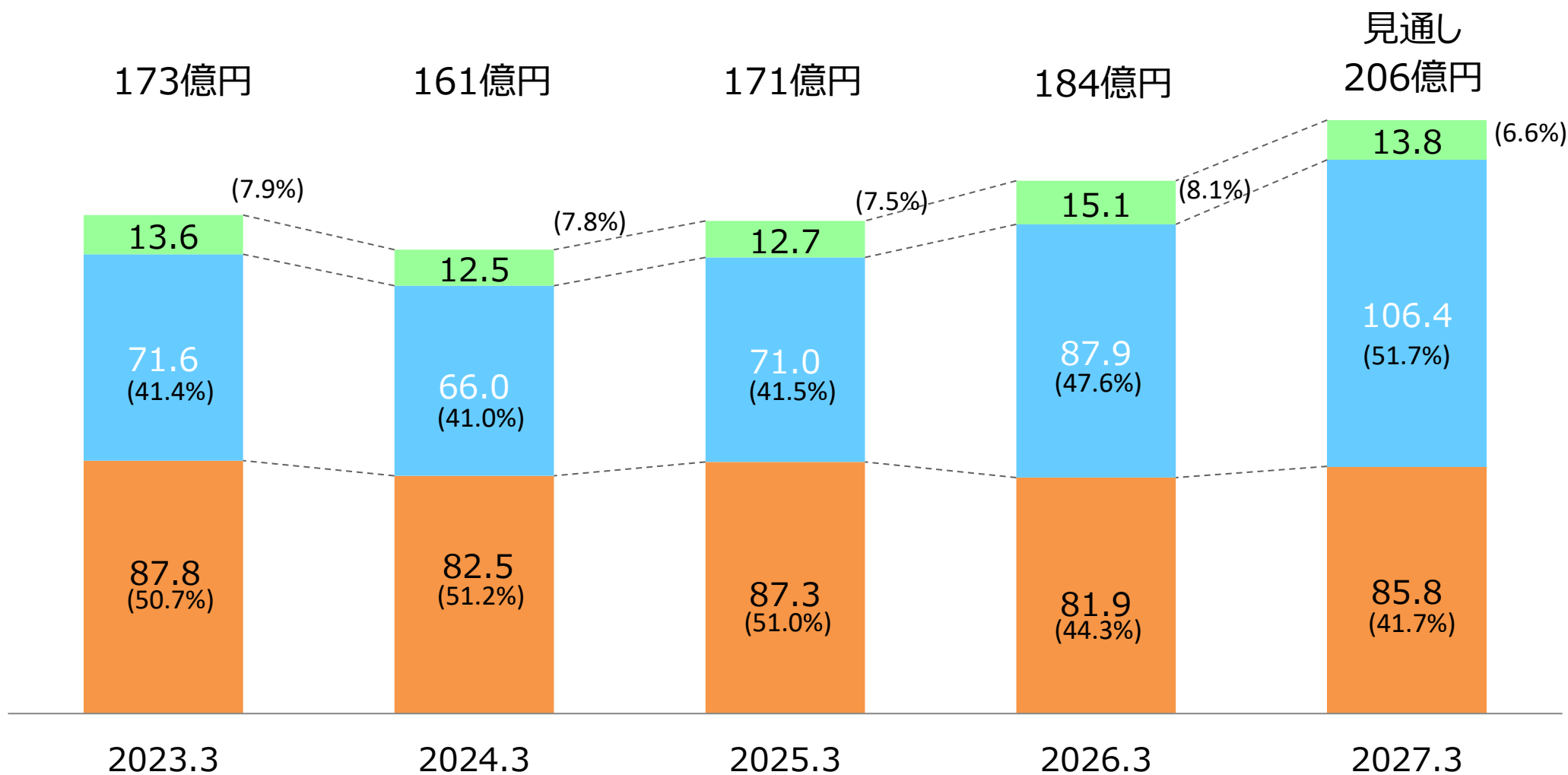
連結貸借対照表(対前期末比)

(単位：百万円)

	2025年3月末	2026年3月末	増減
流動資産	9,247	10,876	1,629
固定資産	17,941	18,120	178
資産合計	27,188	28,997	1,808
流動負債	9,256	9,215	△41
固定負債	10,348	10,882	533
負債合計	19,605	20,097	492
純資産合計	7,583	8,899	1,315
負債・純資産合計	27,188	28,997	1,808

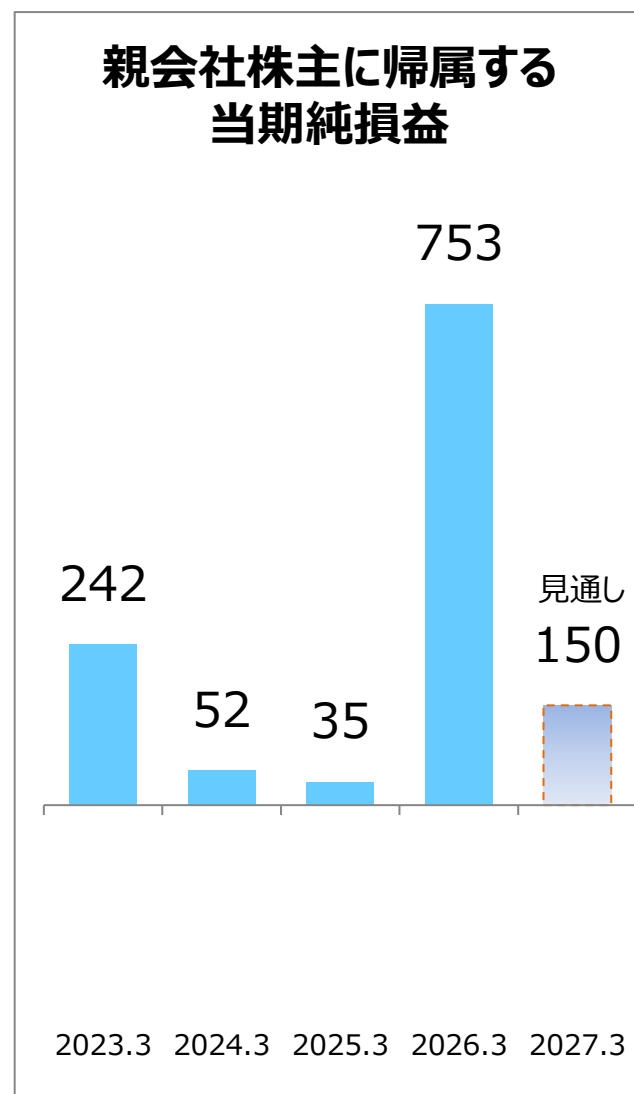
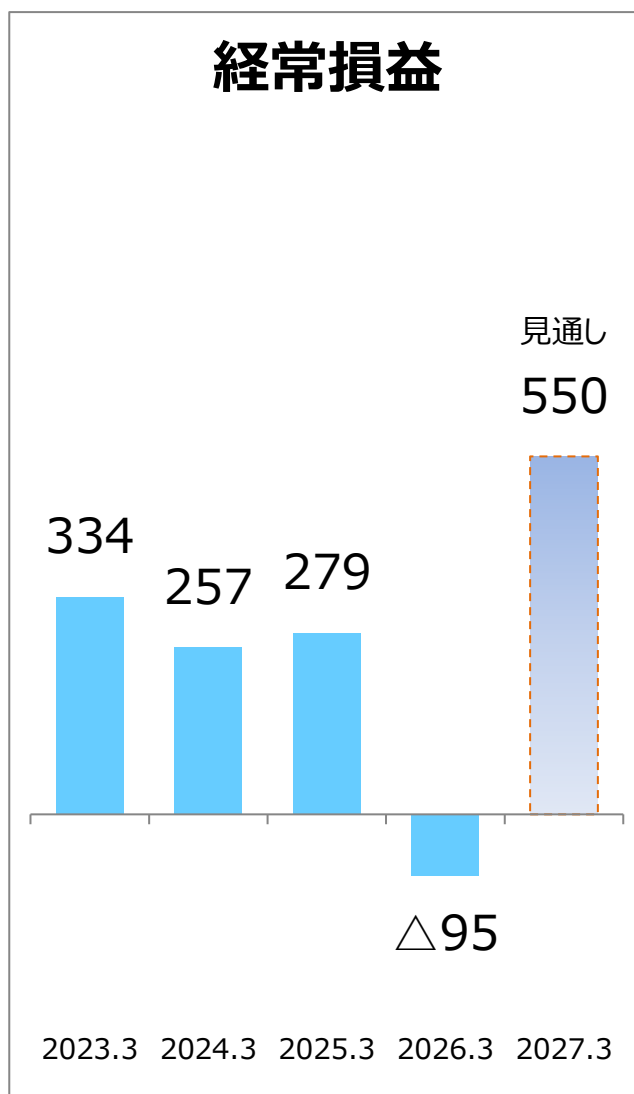
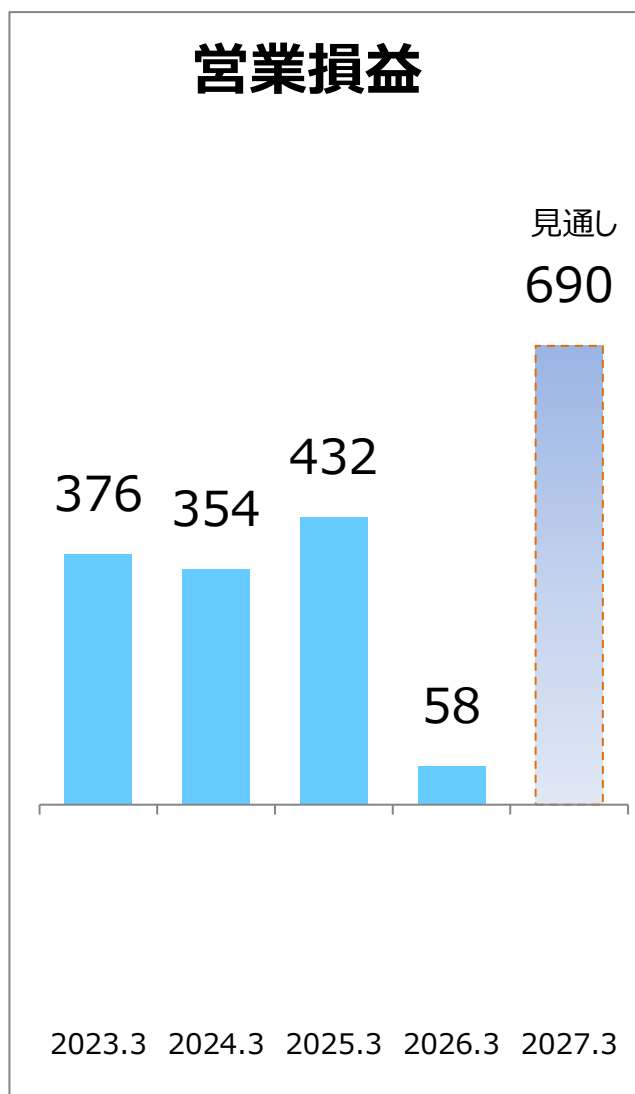
売上高推移

■ 自動車関連資材 ■ 水処理関連資材 ■ 一般産業用資材 (単位：億円)



業績推移

(単位：百万円)





注意事項

本資料における将来予想に関する記述につきましては、現時点で入手可能な情報や予測に基づいており、確約や保証を与えるものではありません。

そのため将来における当社の業績は、様々な要因により現在の当社の将来予想と異なる結果になる可能性があります。

お問い合わせ先
経営管理部 経営企画室
TEL : 088-631-8101 FAX : 088-633-2096
<https://www.awapaper.co.jp/>