

2021年3月期
第3四半期 決算説明会

アステリア株式会社 (東証一部:3853)

2021年2月12日

決算ハイライト

2021年3月期 第3四半期決算
(国際会計基準 = IFRS)

厳しいコロナ禍の中でも**大幅増益**

売上収益

0.1%増

(前期比)

営業利益

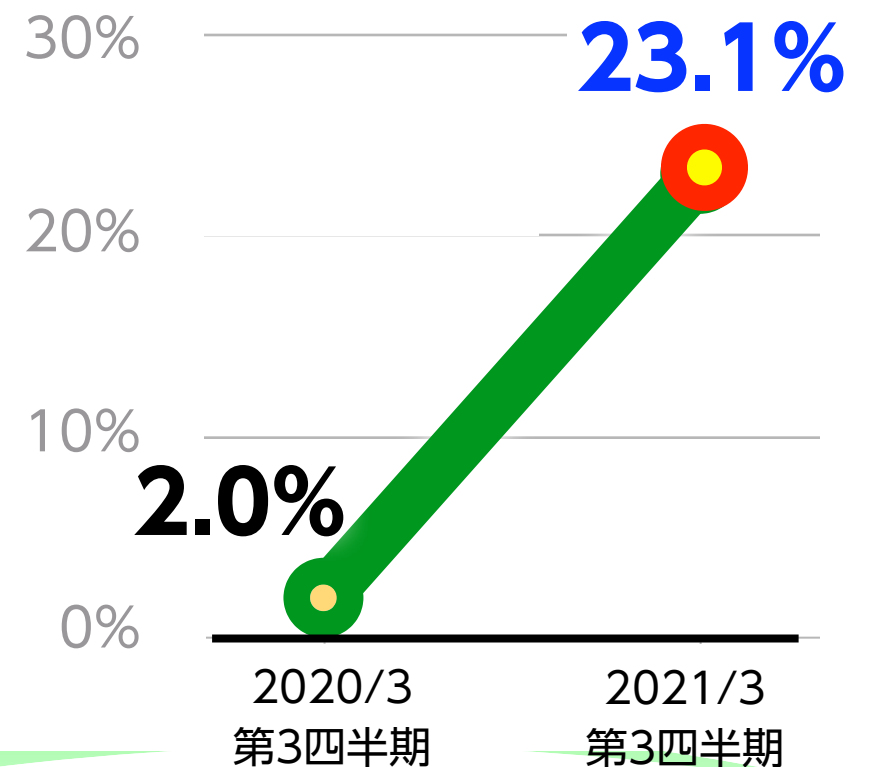
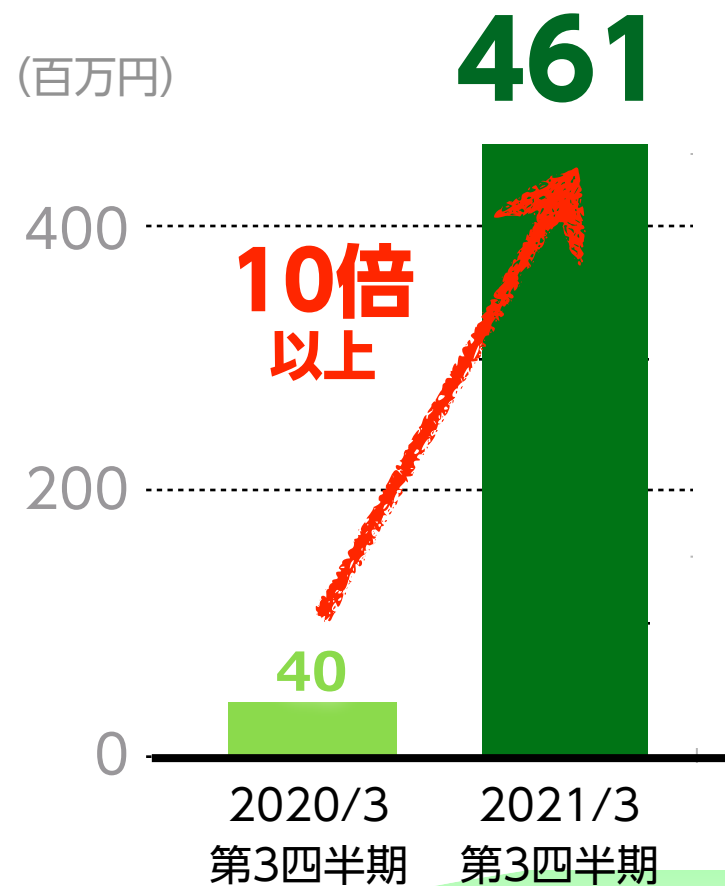
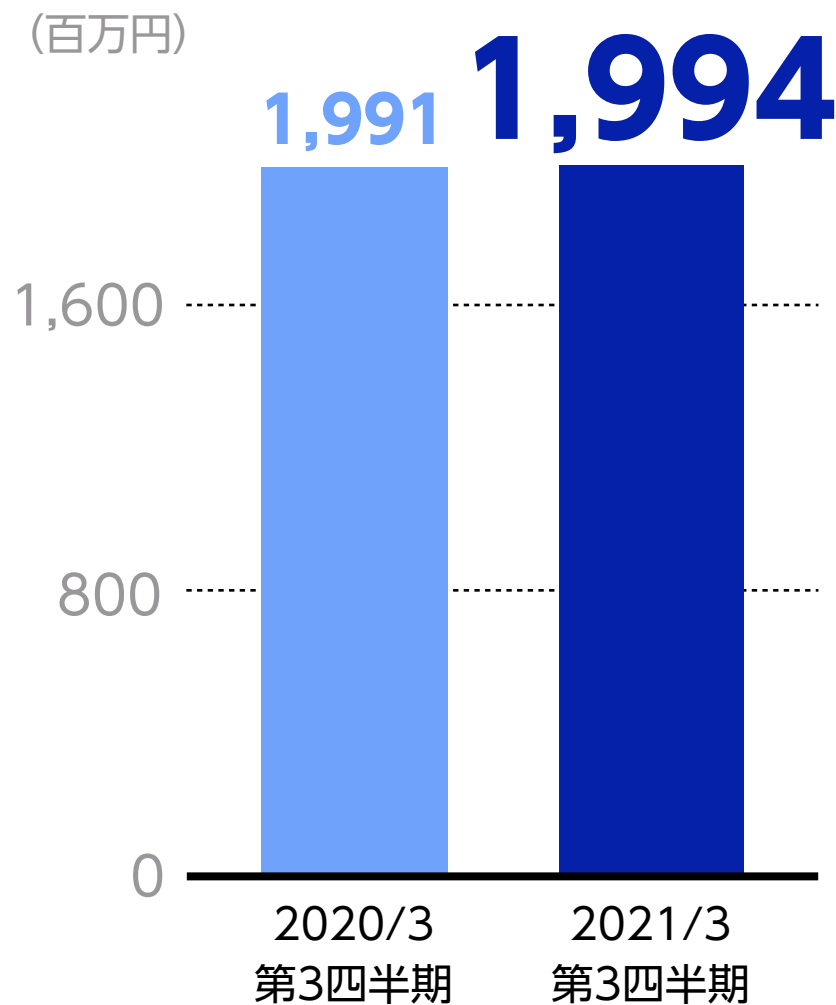
4.2億円増

(前期比)

営業利益率

23.1%

✓ **上場来最高率(Q3)**



売上収益

① コロナ禍にもかかわらず、**エンタープライズ**は**好調維持**、**ネットサービス**はコロナ禍の影響が**限定的**。

② 欧米の厳しい感染拡大やロックダウンにもかかわらず、**デザインサービス**は**新規顧客開拓**で**収益を維持**。

売上収益

0.1%増

(前期比)



Asteria[☆] warp

エンタープライズ売上

前期比 **112.7%**

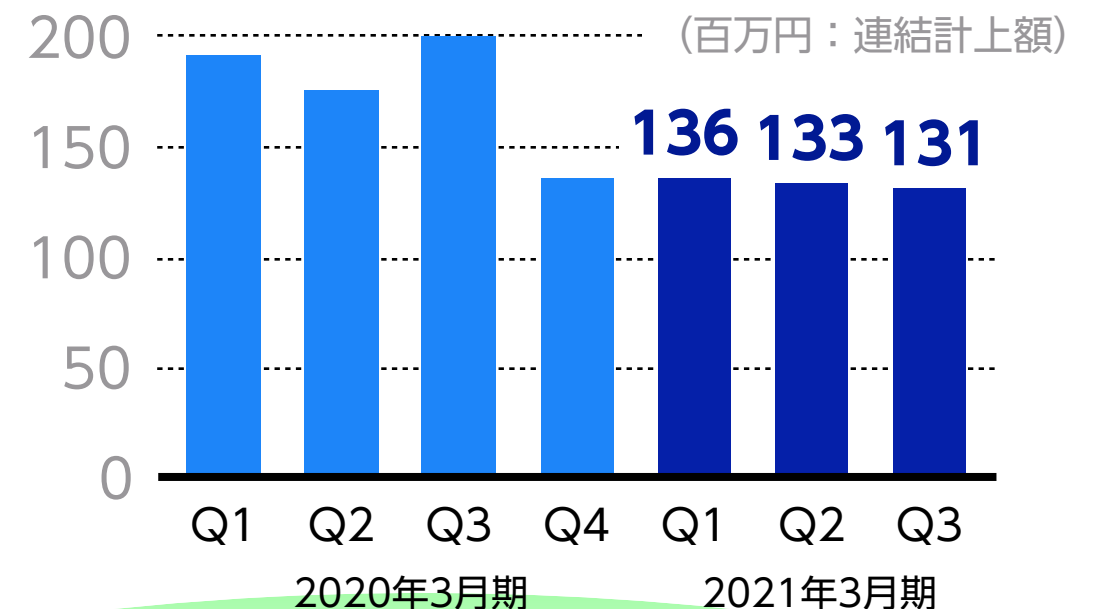


Handbook

ネットサービス売上

前期比 **105.4%**

デザインサービス売上



営業利益

営業利益

4.2億円増

(前期比)

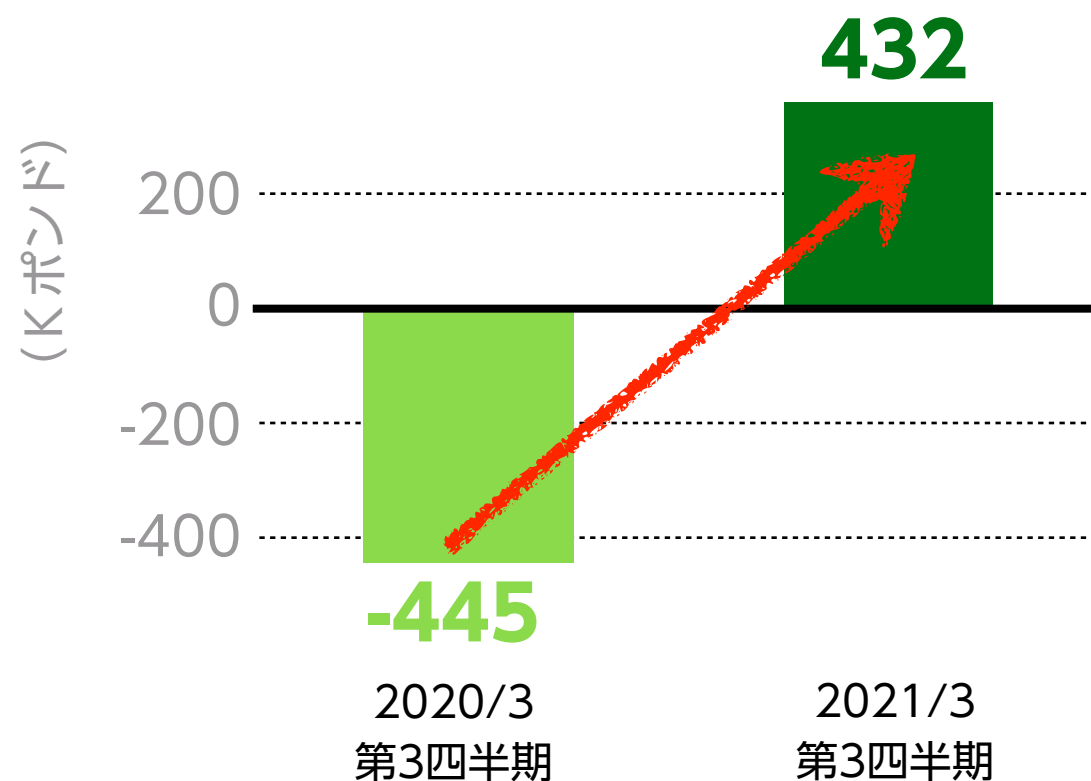
営業利益率

23.1%

✓ 上場来最高率(Q3)

① This Placeの構造改革による営業利益黒字化

This Place営業利益



② 新型コロナ拡大に対する迅速な財務計画変更が奏功



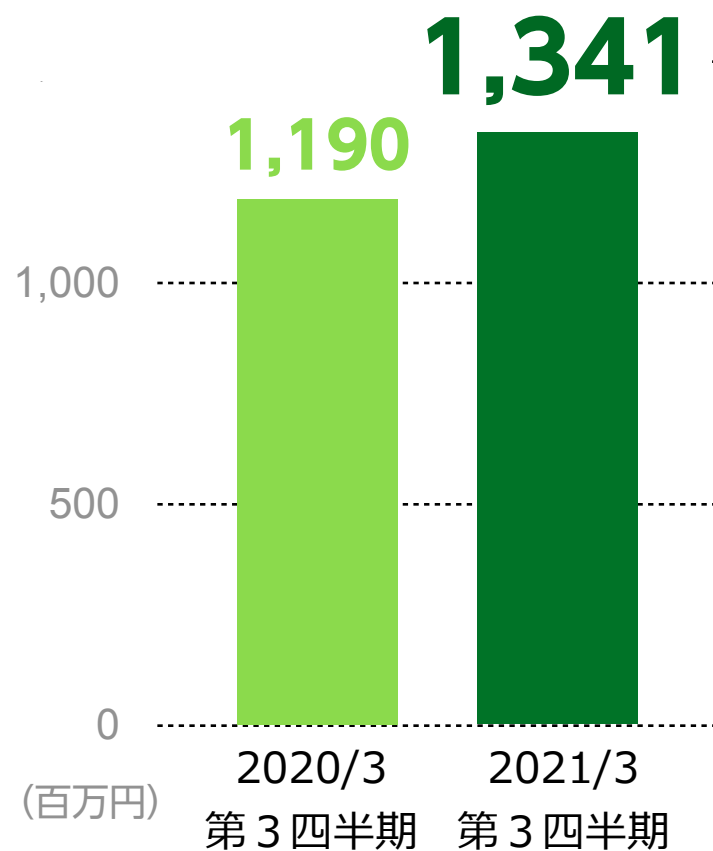
状況に合わせて主要変動費（広宣・販促費、旅費交通費、接待交際費、採用費等）を細かく制御

決算概要

2021年3月期 第3四半期決算
(国際会計基準 = IFRS)

エンタープライズ

前期比 **112.7%**



導入社数 9,000社突破!!

サブスク版は 約60%増

地方自治体DX推進施策開始

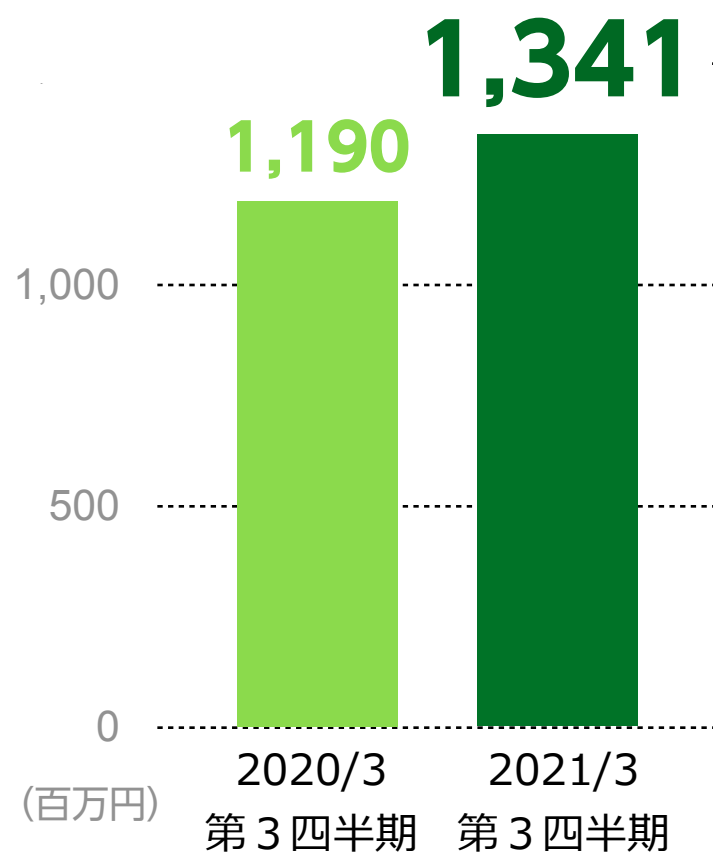
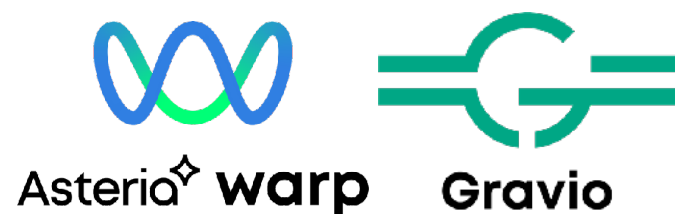
14年連続 シェアNo.1



出所:テクノ・システム・リサーチ
「2020年ソフトウェアマーケティング総覧EAI/ESB市場編」

エンタープライズ

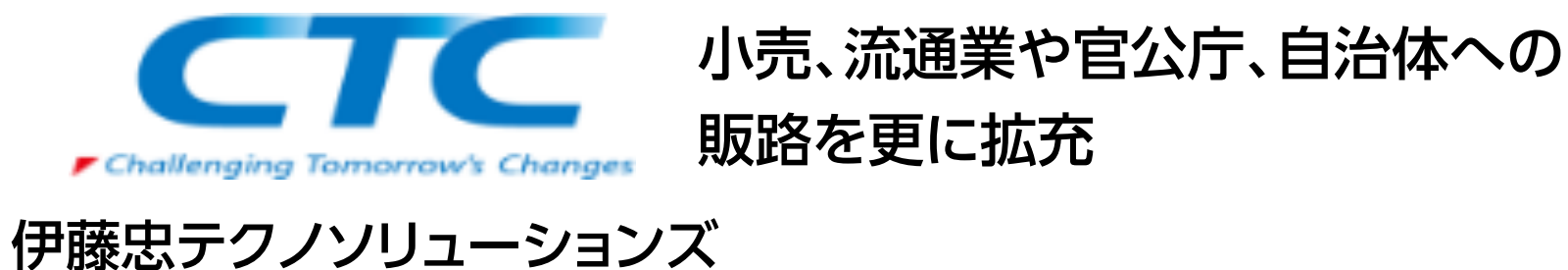
前期比 **112.7%**



Warp 導入事例 充実



Gravio 大手代理店と契約締結



Gravio コロナ需要で売上10倍

ネットサービス

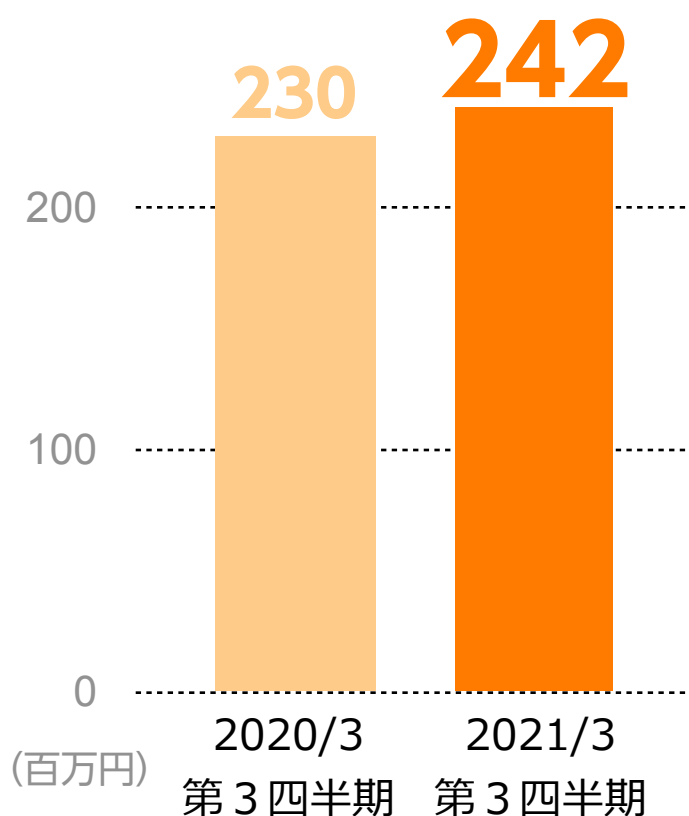
前期比 **105.4%**



Handbook



Platio



Handbook 堅調に推移

Platioが 松屋(百貨店) で採用

MATSUYA

『HACCP』(ハサップ)適用に向けた衛生管理体制DXツールとして

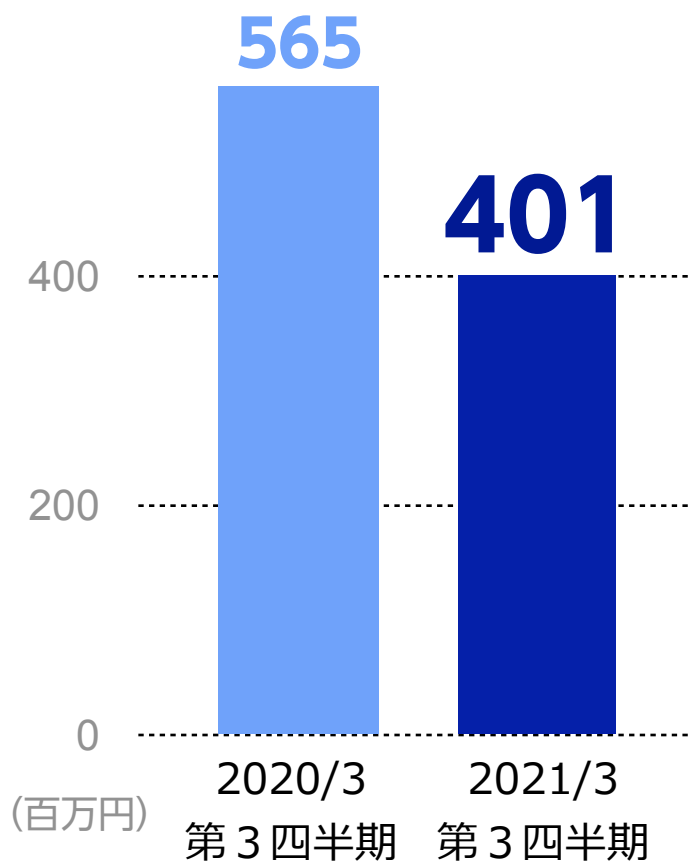
導入事例充実



デザインサービス

前期比 **70.9%**

THIS PLACE



売上減も黒字化継続

Noオフィス:シアトル,香港

新規顧客獲得戦略進展中

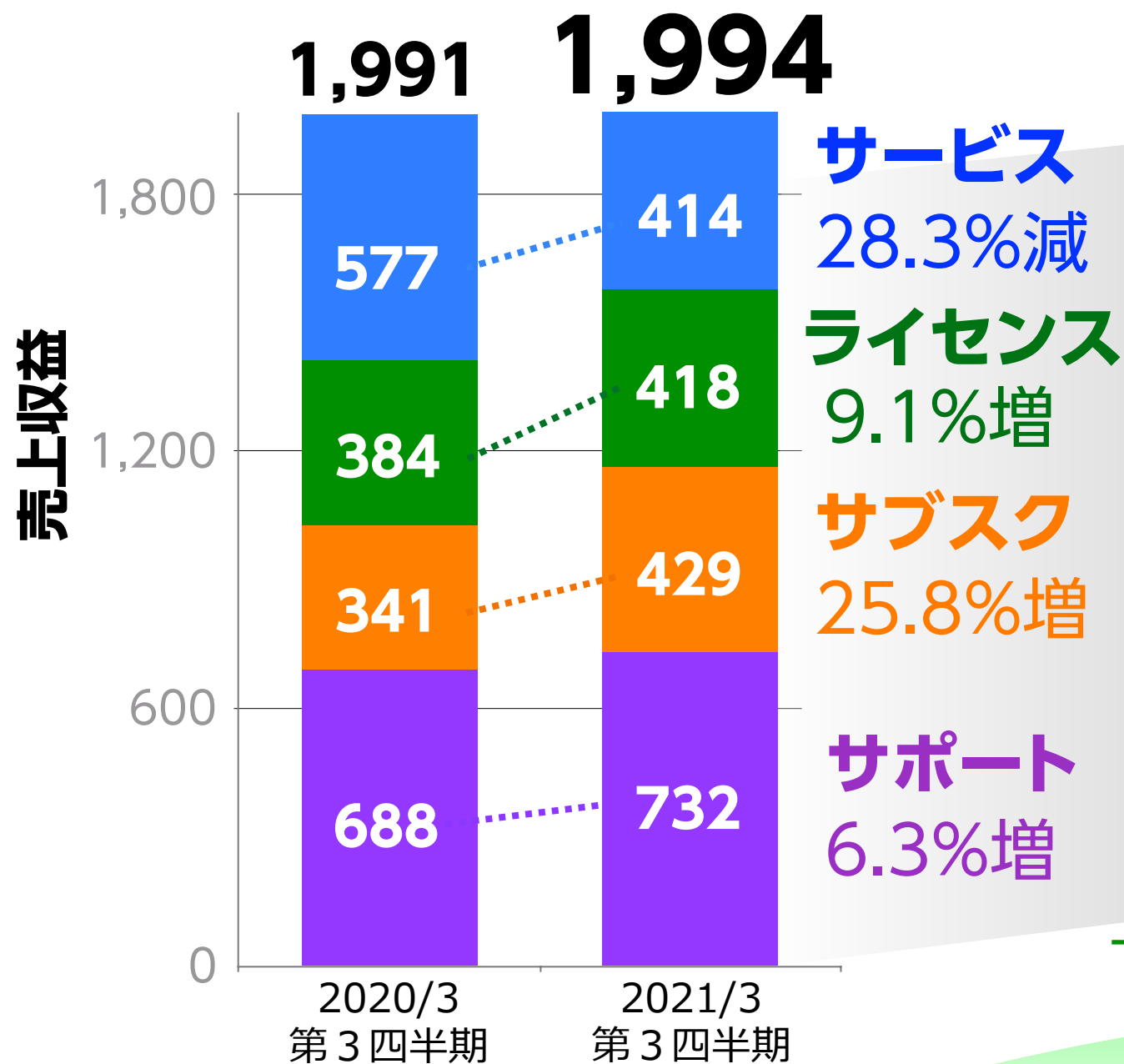


コロナ禍対応ノウハウ
小売業向けホワイトペーパー

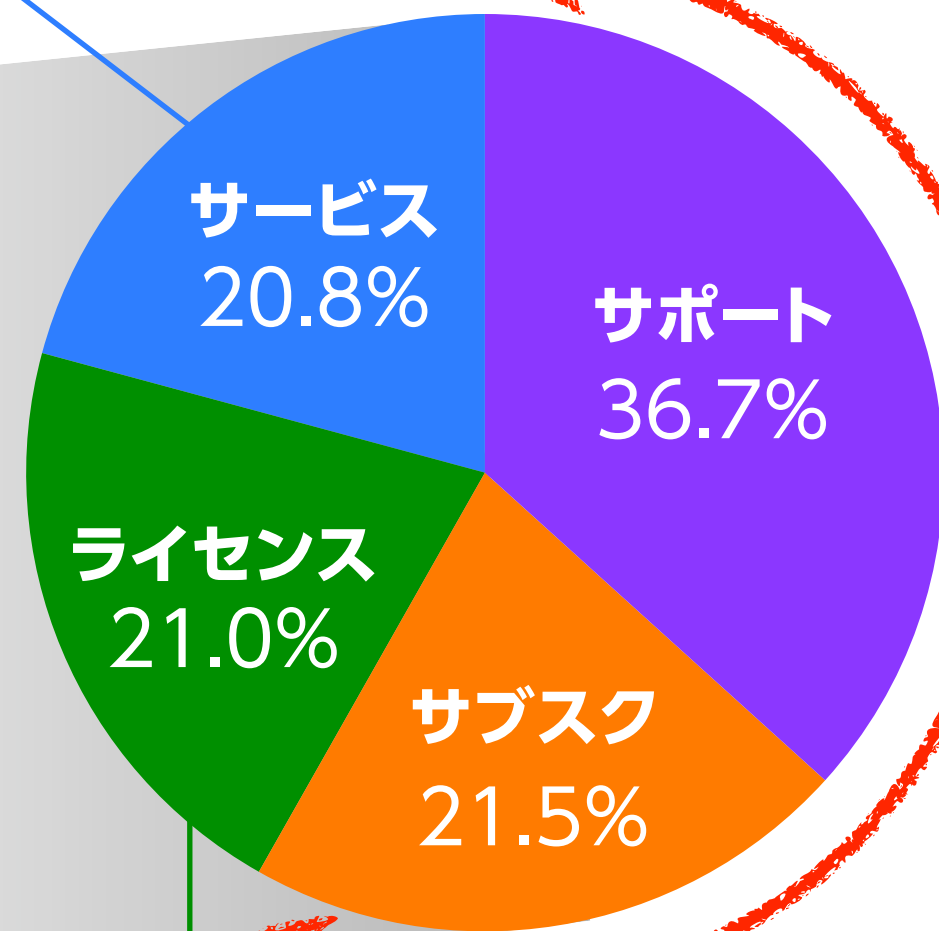
売上区分別売上収益推移

- ✓ サブスクは2桁増、サービスは減収。
- ✓ 安定成長のストック型（サブスク+サポート）売上は5割を超え続伸。

(単位：百万円)



プロジェクト型



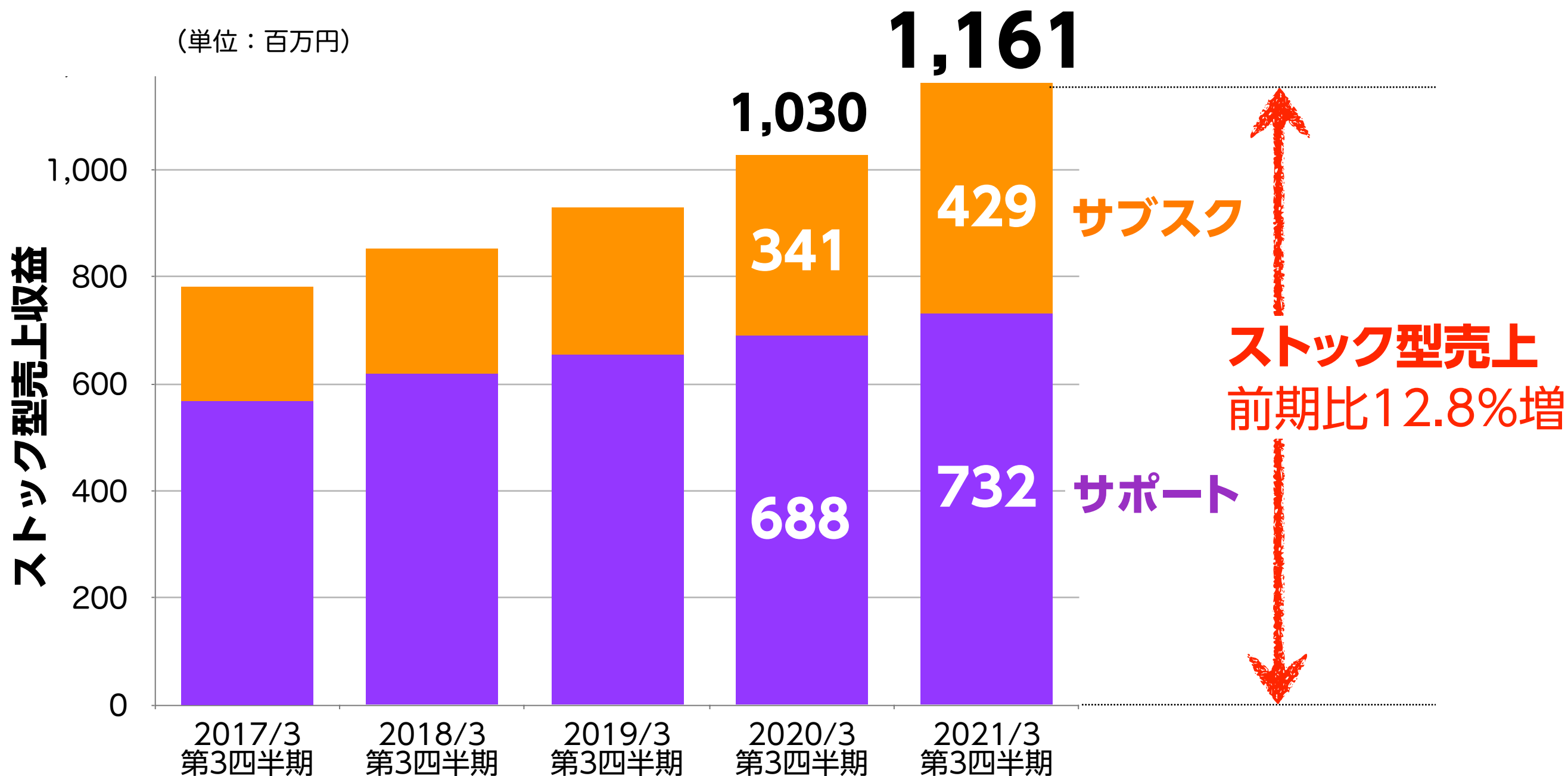
フロー型

ストック型 58.3%

ストック型売上の推移

✓ ストック型（サブスク+サポート）売上が安定成長し続伸。

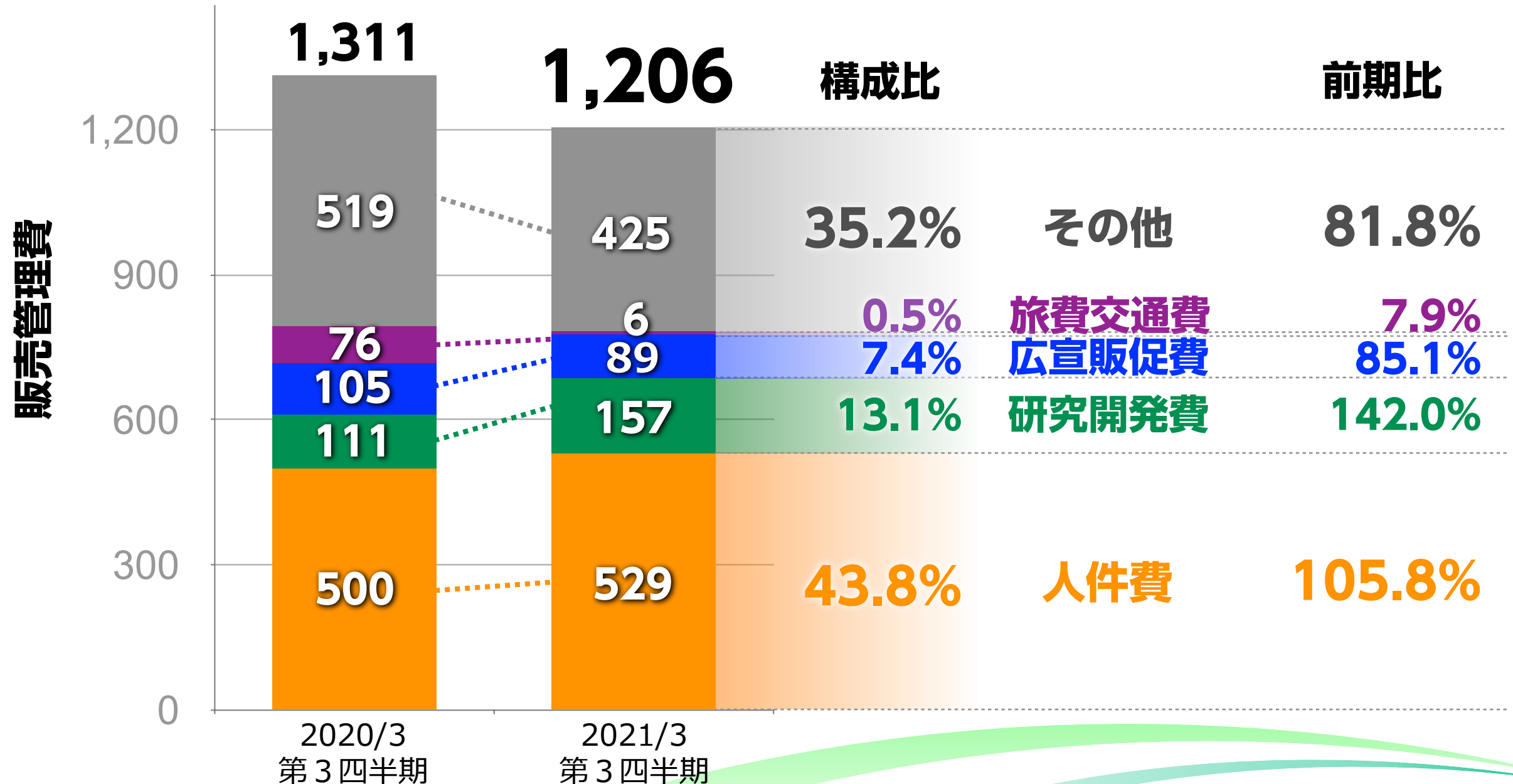
(単位：百万円)



販売管理費の推移と内訳

- ✓ コロナ禍への早期対応（旅費交通費等の制御）が奏功。
- ✓ コロナ禍でも研究開発費は削減せず、将来投資として計画通りに推移。

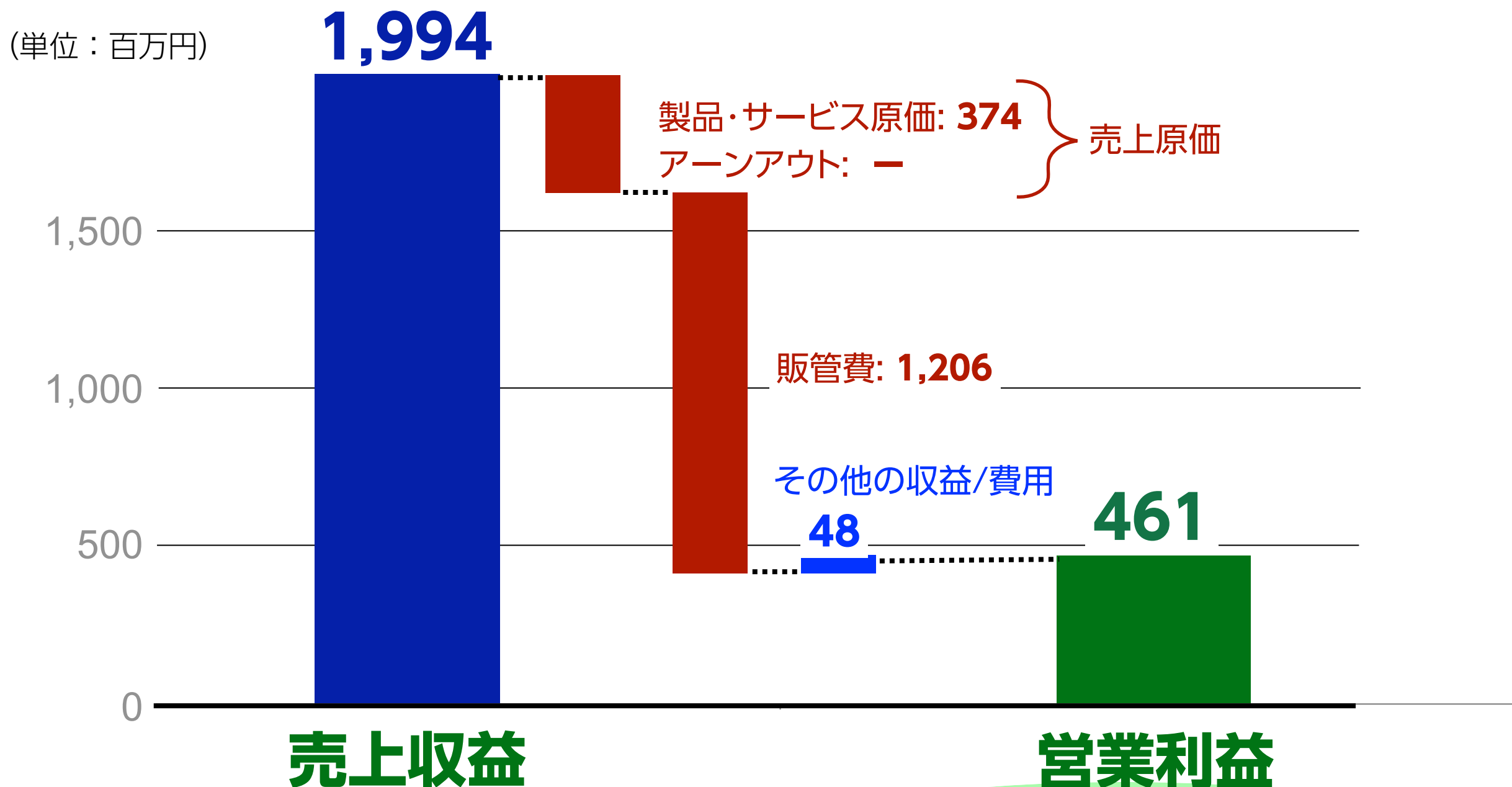
(単位：百万円)



売上収益から営業利益までの内訳

- ✓ 子会社This Placeの構造改革とコロナ禍対応による経費削減により営業利益が大きく改善。

2021年3月期 第3四半期

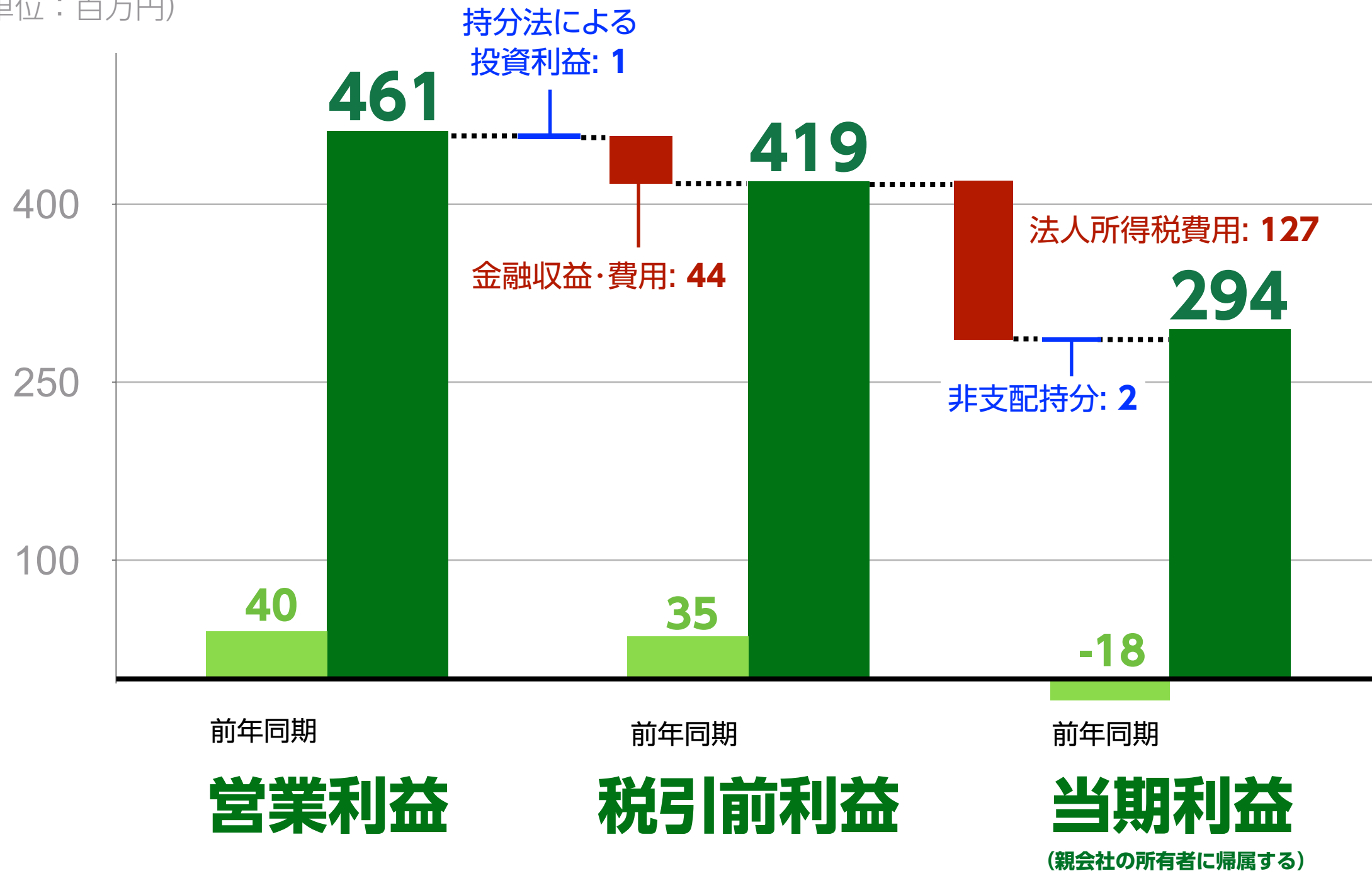


営業利益/税引前利益/当期利益

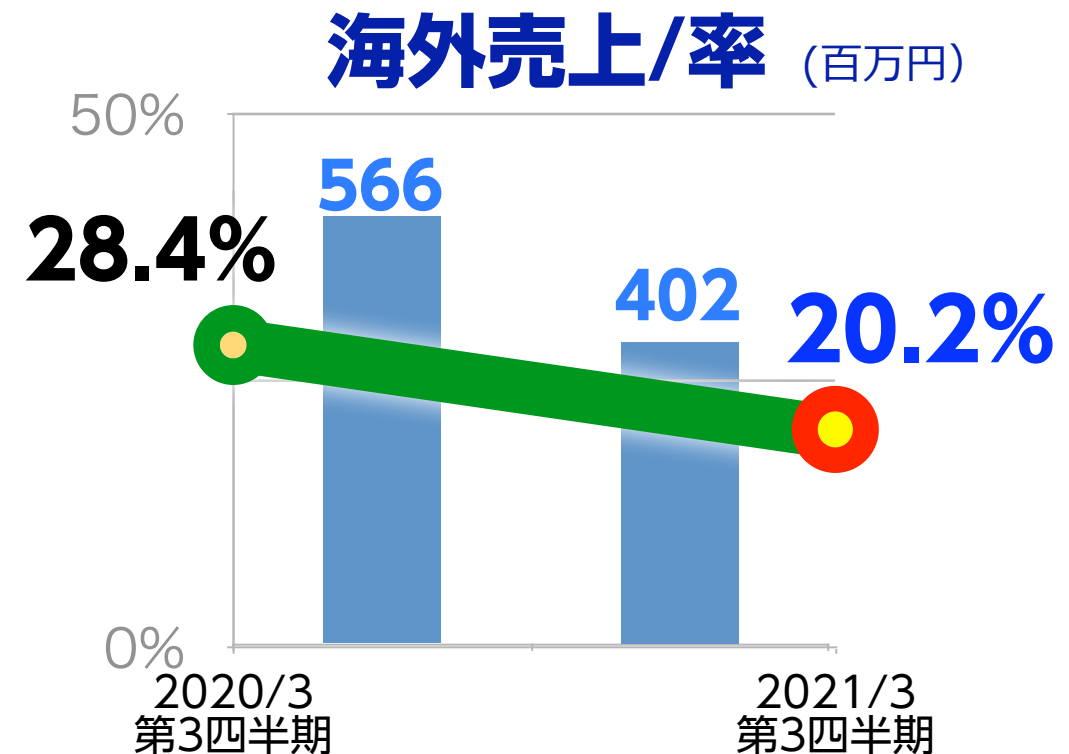
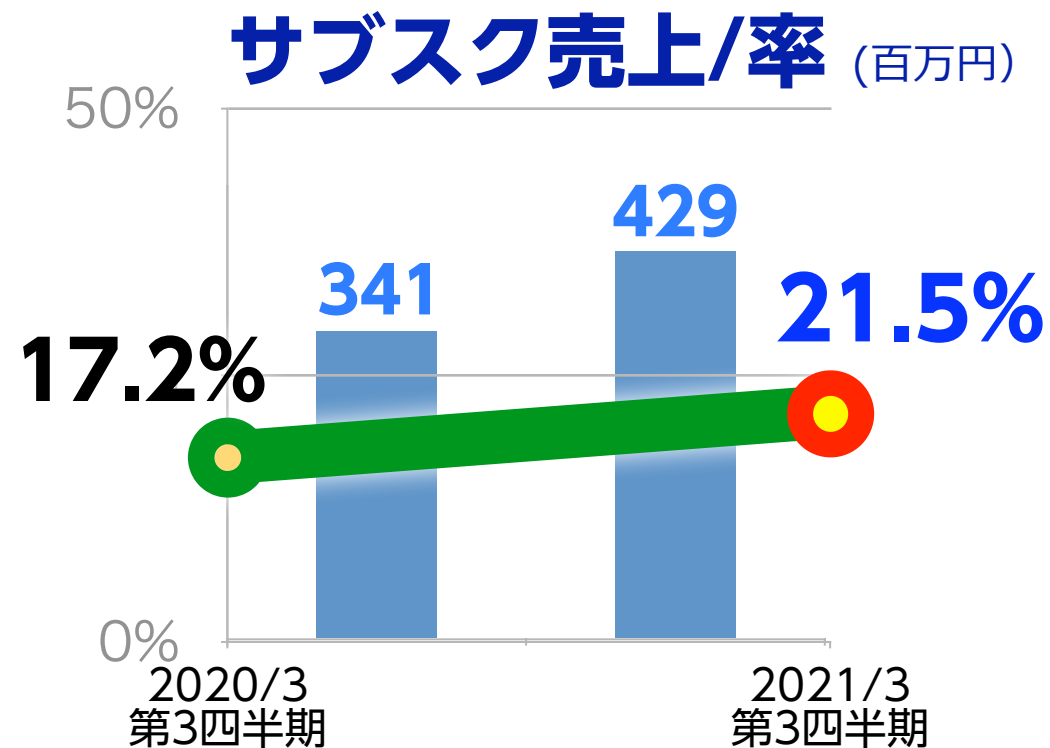
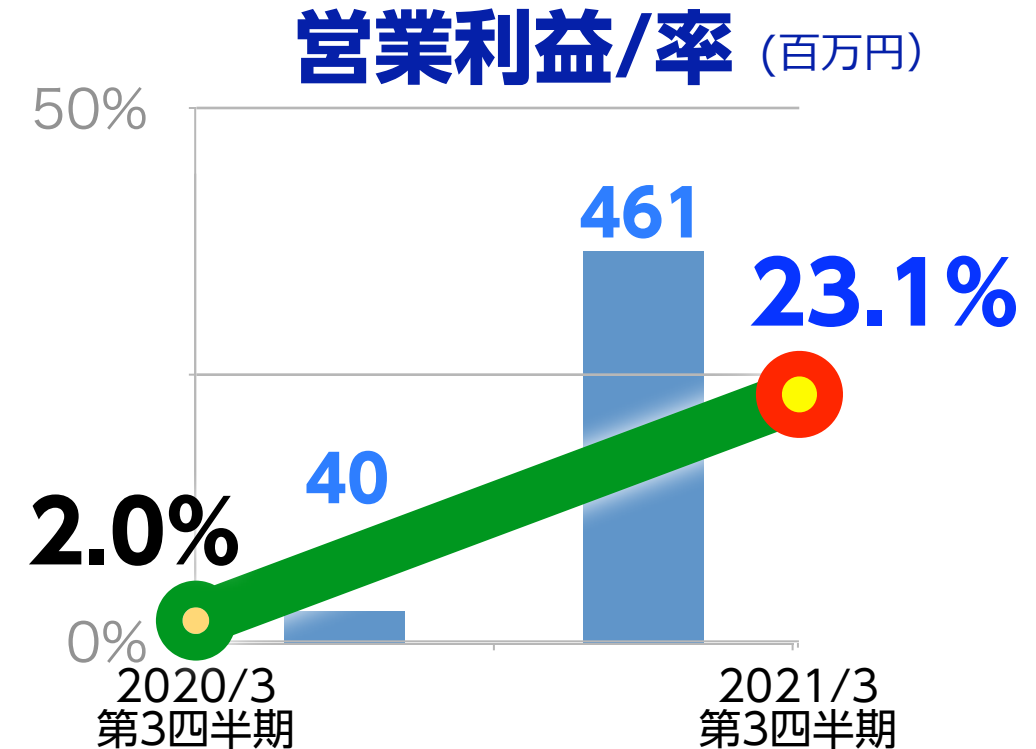
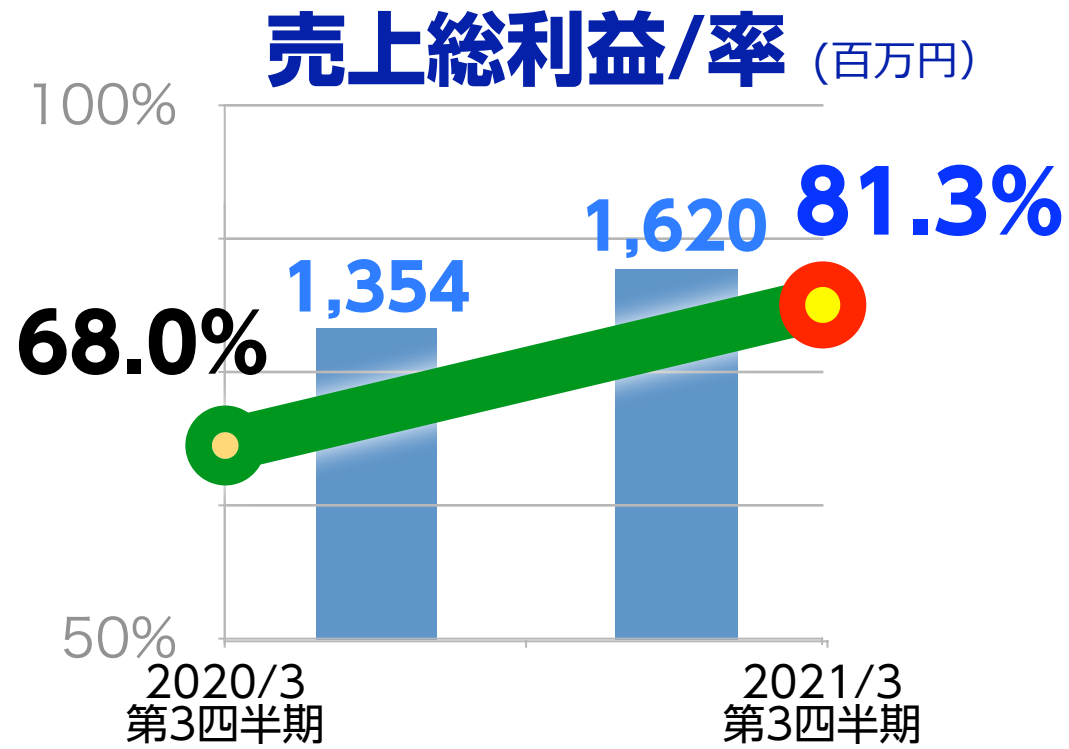
(親会社の所有者に帰属する)

2021年3月期 第3四半期

(単位：百万円)



経営指標の推移 (前年同期比)



財政状態計算書

		2020年 3月31日	2020年 12月31日	増減
資産 の 部	現預金等	2,477	2,387	▲90
	営業債権	343	327	▲16
	その他流動資産	130	115	▲14
	有形固定資産	1,083	532	▲551
	のれん	890	933	43
	無形資産	76	67	▲9
	投資等その他	3,063	3,374	311
	資産合計	8,061	7,735	▲326
負債 の 部	借入金	243	243	-
	営業債務	169	151	▲18
	未払法人所得税等	32	96	65
	その他流動負債	865	767	▲98
	長期借入金	786	679	▲107
	その他非流動負債	1,095	711	▲384
負債合計	3,189	2,646	▲543	
資本 の 部	株主資本	4,971	5,179	208
	その他資本の構成要素	▲250	▲231	19
	非支配持分	151	141	▲10
	資本合計	4,872	5,089	217

(単位：百万円)

■現預金等

2,387 百万円

■自己資本比率

64.0%

積極的な投資に耐えうる
極めて健全な財務体質

キャッシュ・フロー計算書

- ✓ 業績を反映し、順調な営業キャッシュフロー。
- ✓ 今後の戦略的投資に向けて**23億円超**の潤沢な現預金等を有する。

(単位：百万円)	2020年3月期 第3四半期	2021年3月期 第3四半期
営業活動による キャッシュ・フロー	403	591
投資活動による キャッシュ・フロー	▲1,854	▲431
財務活動による キャッシュ・フロー	799	▲295
現金及び現金同等物の 期末残高	2,611	2,387

通期予想

◆ 2021年3月期通期 (IFRS)

売上収益予想

27 億円

営業利益予想

5 億円


当期利益予想

3 億円

通期予想の背景

来年度以降の**売上成長**のために

第4四半期から

 **守り** から **攻め** へ 

マーケティング

人材獲得

TVCMを開始!!

採用を強化!!



2021年3月期 第3四半期 決算説明会

お問い合わせは:03-5718-1655



LINEによるIRニュース

本説明会及び説明資料に含まれる将来の見通しに関する部分は、現時点で入手可能な情報に基づき判断したものであり、多分に不確定な要素を含んでおります。実際の業績等は、さまざまな要因の変化等により、これらの見通しと異なる場合がありますことをご承知おきください。

(証券コード : 3853)