

# 2025年3月期 第1四半期決算 補足資料

～データと一緒にワクワクする未来へ！～

STANDARD  
CODE:3848

**DAL**  
Data Applications Company, Limited

# 2025年3月期 第1四半期 業績総括

※2025年3月期第1四半期の実績についてご説明いたします。本資料の内容には、将来に対する見通しが含まれている場合がありますが、実際の業績はさまざまな要素により、これら見通しと大きく異なる結果となり得ることをご了承下さい。

また、会社の業績に影響を与え得る事項の詳細内容につきましては、決算短信の「事業等のリスク」をご参照下さい。

しかしながら、業績に影響を与え得る要素は「事業等のリスク」に記載されている事項に限定されるものではないことをご留意下さい。

※金額は100万以下を切り捨てて表示しています。

# 業績ハイライト

売上高

548 百万円

前期比 ▲28.0%

- ・前期の一過性特需（大型案件をパッケージにて受注、バージョンアップ案件を複数受注）の影響がなくなり、売上高減少。
- ・サブスクリプションは順調に推移。

営業利益

3 百万円

前期比 ▲98.4%

- ・売上高減少に伴い、営業利益も減少
- ・事業拡大に伴う人件費増加が影響
- ・その他コスト（家賃など）は減少

経常利益

19 百万円

前期比 ▲91.7%

四半期純利益

14 百万円

前期比 ▲93.2%

(参考)  
EBITDA  
※

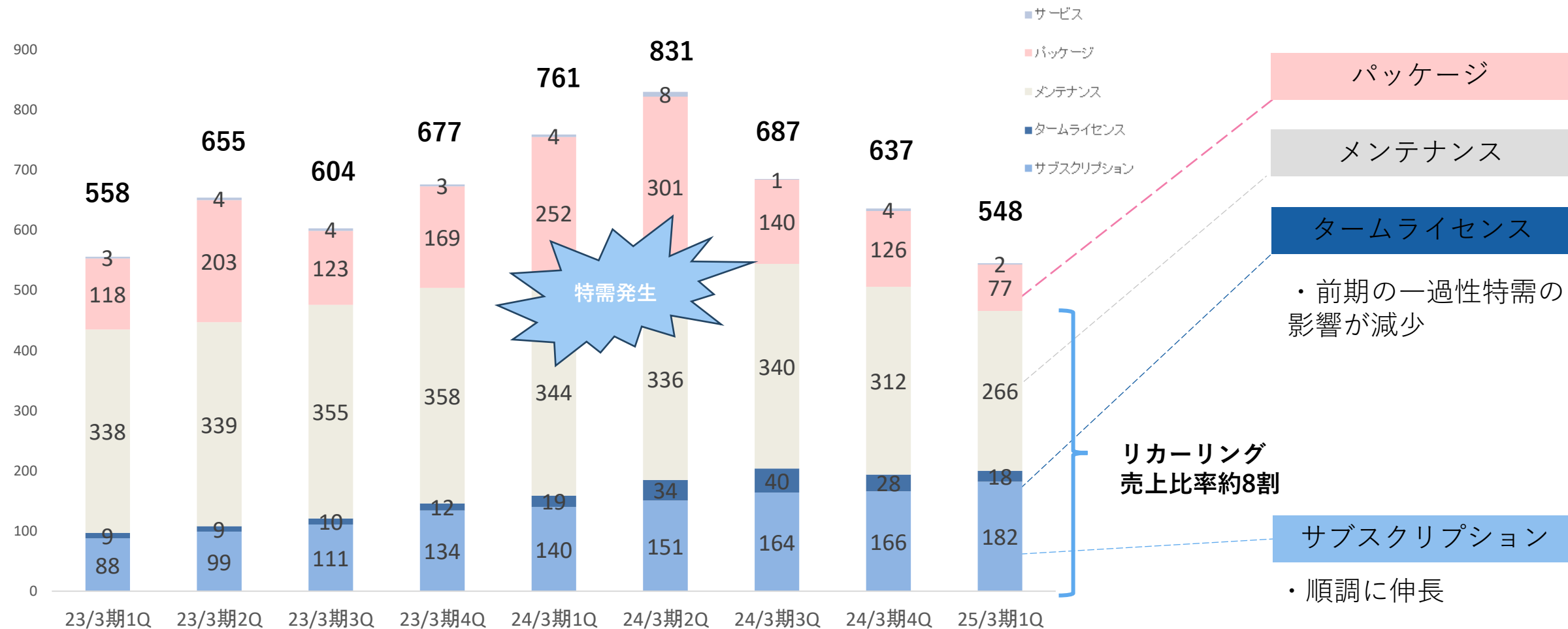
24 百万円

※営業利益3M + 償却費15M + 株式報酬費用4M

※売上計上の区分は、販売方法により、パッケージ売上とリカーリング売上（サブスクリプション売上、メンテナンス売上、タームライセンス売上）、サービスその他売上があります。詳細はP10をご参照ください。

# 売上構成

## ■リカーリング売上（サブスクリプション・メンテナンス・タームライセンス）比率は約8割



(百万円)

(連結) (連結) (連結) (連結) (非連結) (非連結) (非連結) (非連結) (非連結)

# サブスクリプションMRR

## ■順調に伸長

70

60

50

40

30

20

10

0

2024年6月単月の売上高は、  
2021年3月単月の売上高の

約4.5倍

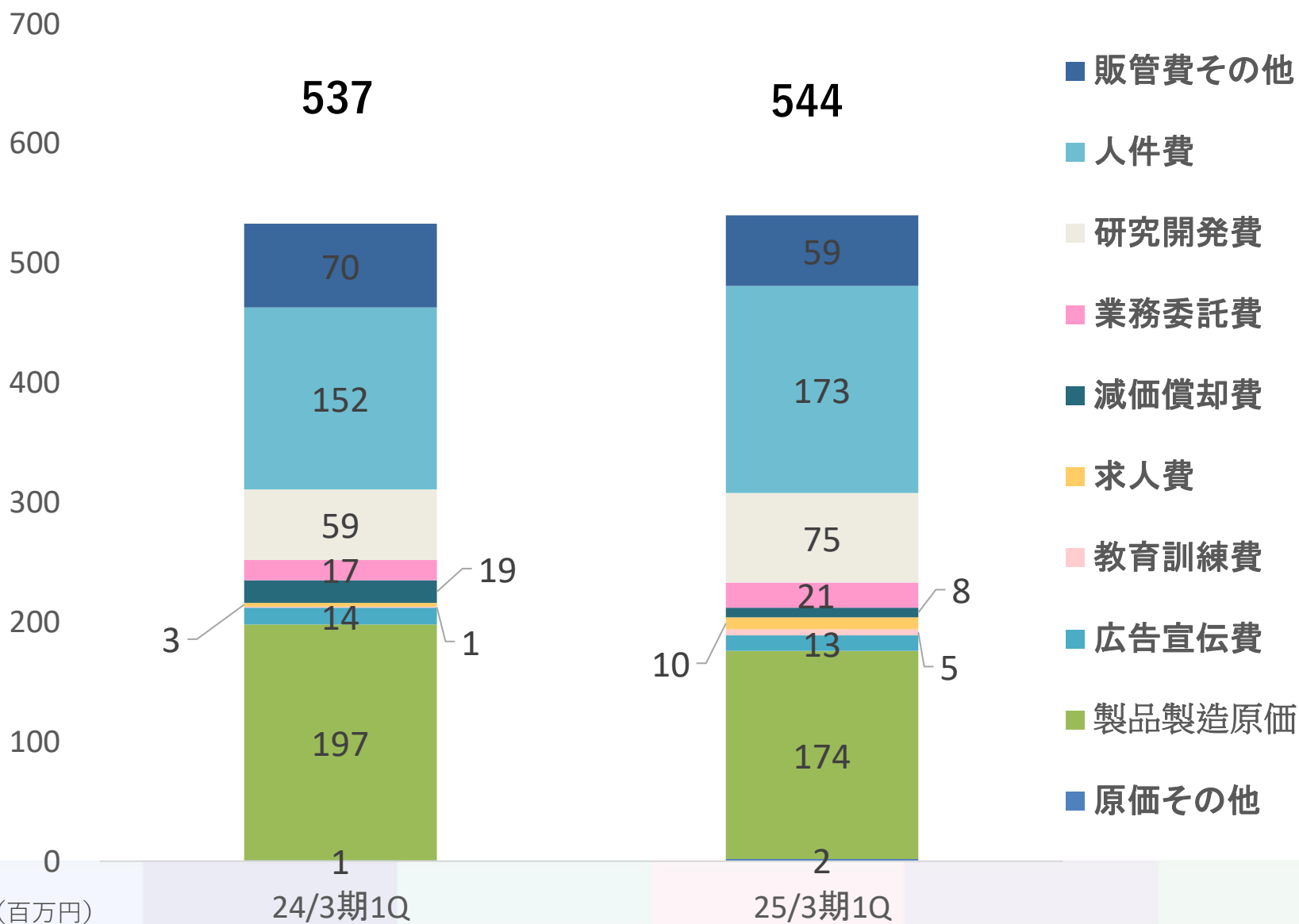


62

19/06 19/09 19/12 20/03 20/06 20/09 20/12 21/03 21/06 21/09 21/12 22/03 22/06 22/09 22/12 23/03 23/06 23/09 23/12 24/03 24/06

(百万円)

# 総費用の推移



## 販管費

- ・ 人件費は、事業拡大に伴い増加
- ・ 研究開発費は、新製品「Placul」、クラウドサービスのACMSの開発により研究開発費増加
- ・ 求人費は、採用力強化のため増加
- ・ 教育訓練費は人的資本経営強化のため増加

## 原価

- ・ 製品製造原価は、移転に伴い、家賃と減価償却費減少

# 製品別売上構成

■ 戦略製品売上高は、サブスクリプション強化のためパッケージ売上が減少し、前期比▲20.1%  
(百万円)

	24/3期1Q (非連結)		25/3期 1 Q (非連結)		前期比
	売上高	構成比	売上高	構成比	
戦略製品合計	171	41.5%	136	49.0%	▲20.1%
ACMS Apex	161	39.0%	121	43.4%	▲24.8%
RA <sup>COON</sup>	8	2.0%	12	4.6%	+55.9%
ACMS WebFramer	1	0.4%	2	1.0%	+49.6%
その他製品 (ACMS B2B・AnyTran など)	241	58.5 %	142	51.0%	▲41.0%

※新規売上であるパッケージ（売り切り）、サブスクリプション、タームライセンスの合計値で集計しています。（メンテナンス、サービスその他のぞく）

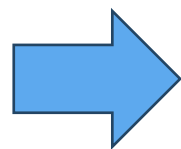
# 貸借対照表 (B/S)

■ 総資産5,823百万円、純資産4,351百万円

2024年3月期 (非連結)

(単位：百万円)

	流動負債 1,133
	固定負債 304
現預金 4,149	純資産 4,569
その他流動資産 189	
固定資産 1,667	



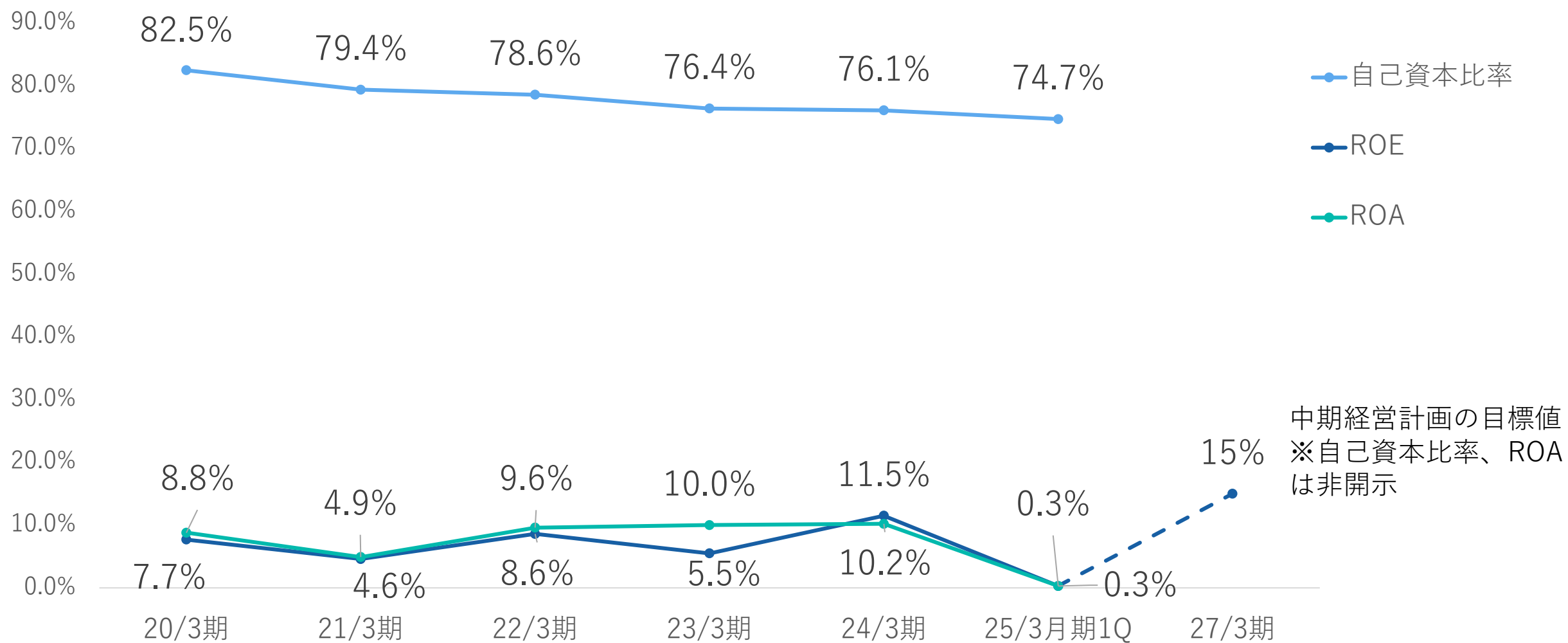
2025年3月期第1四半期 (非連結)

(単位：百万円)

	流動負債 1,196
	固定負債 274
現預金 4,114	純資産 4,351
その他流動資産 173	
固定資産 1,535	



# 各指標（ROE・ROA・自己資本比率）の推移



## 参考：[中期経営計画資料](#)

- IRTVにて、中期経営計画概要をご説明しています。特に、全ライセンスをサブスクリプションモデルに移行させながら、売上高 33 億円（2027 年 3 月期目標値）を目指すための取り組みについてお話しています。

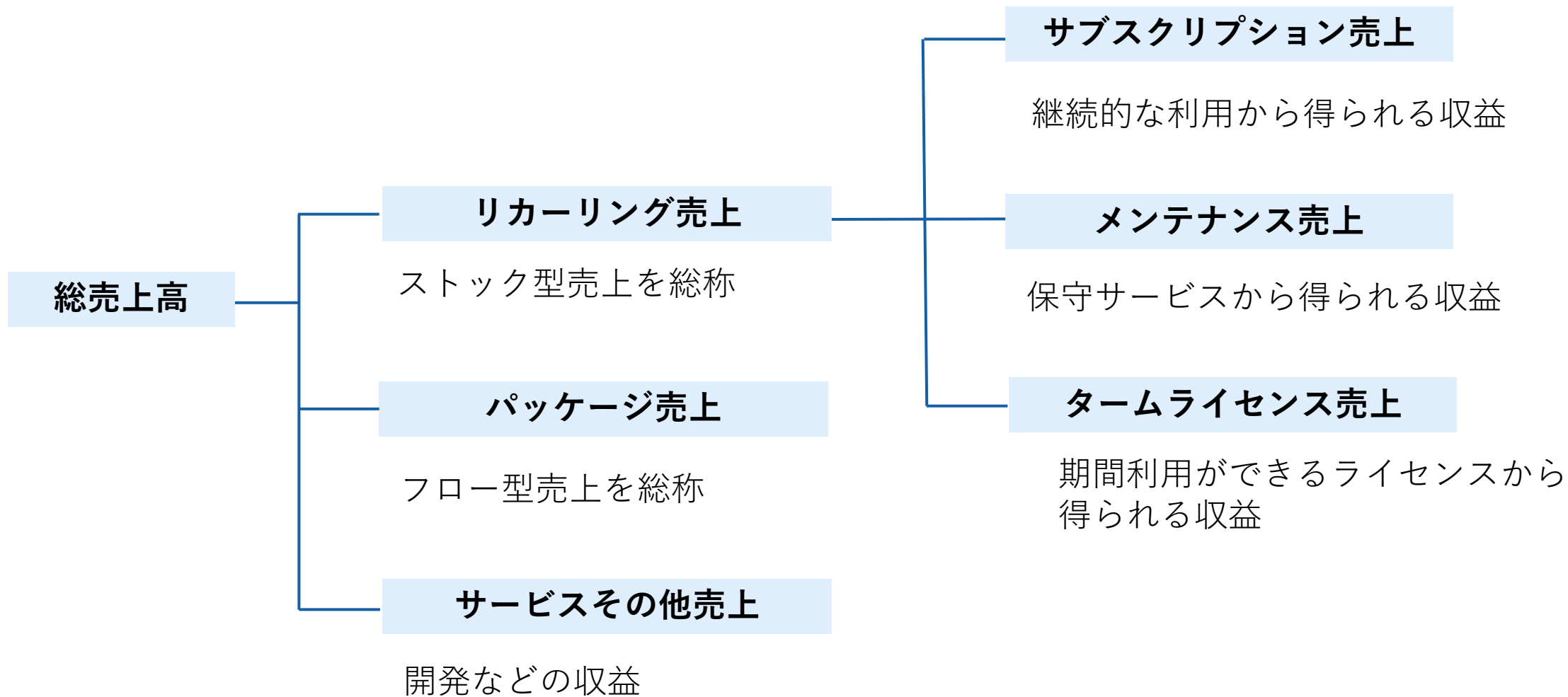


- 株式会社データ・アプリケーション（略称：DAL）公式noteでも中期経営計画をご説明しています。



# 参考：販売方法による売上計上区分

- 当社では、販売方法により、以下のように売上計上を区分しています。



## 【IRに関するお問い合わせ先】



〒104-0028  
東京都中央区八重洲2-2-1東京ミッドタウン八重洲  
八重洲セントラルタワー27F  
Phone 03-6370-0909  
E-Mail ir@dal.co.jp



公式サイト



公式Facebook



公式X



公式YouTube



公式note

※現在、働き方改革の観点から、在宅勤務と出社のハイブリッド勤務推奨のため、お電話でのお問い合わせの場合、折り返しのお電話になりますことをご了承下さい。

※本資料は当社の会社内容を説明するために作成されたものであり、投資勧誘を目的に作成されたものではありません。

※投資を行う際は、当社が作成する有価証券報告書をご覧いただいた上で、投資家ご自身の判断で行うようお願いいたします。

- ・DAL、ACMS、ACMS Apex、E<sup>2</sup>X、WebFramer、RACCOON、AnyTran、OCRtran、Placulは、株式会社データ・アプリケーションの日本および海外での商標または登録商標です。
- ・その他、記載されている会社名および製品名は、各社の商標または登録商標です。