

AVANT

2021年 6月期 決算説明資料

株式会社アバント

(証券コード3836 東証一部)

2021年 8月6日

I．2021年6月期 決算概要

II．業績予想 および 配当予想

* 資料内の数値は表示単位未満を切捨てて表示しております。

当資料に掲載されている業績見通し、その他今後の予測・戦略などに関する情報は、当資料の作成時点において、当社が合理的に入手可能な情報に基づき、通常予測し得る範囲内で行った判断に基づくものです。しかしながら実際には、通常予測し得ないような特別事情の発生または通常予測し得ないような結果の発生などにより、資料記載の業績見通しとは異なる結果を生じ得るリスクを含んでおります。当社は、投資家の皆様にとって重要と考えられるような情報について、その積極的な開示に努めてまいります。当資料記載の業績見通しのみ全面的に依拠してご判断されることはくれぐれもお控えになられるようお願いいたします。なお、いかなる目的であれ、当資料を無断で複製または転送などを行われぬようお願いいたします。

I. 2021年6月期 決算概要

～ 6期連続の増収・増益を達成し、配当予想を上方修正 ～

- 第4四半期単独の売上高は全セグメントで増収を達成。受注額・受注残も全セグメントでプラス成長となり、二桁増。
- 前年度第3四半期以来進めてきたコスト削減効果により、利益率・利益額共に改善。

(単位：百万円)

	2020年6月期	2021年6月期	前期比	
			増減額	増減率
売上高	15,691	16,242	+ 551	+ 3.5%
売上原価	8,525	8,572	+ 46	+ 0.5%
販管費	4,887	4,869	△ 18	△ 0.4%
営業利益	2,278	2,801	+ 522	+ 22.9%
営業利益率	14.5%	17.2%	-	+ 2.7 point
経常利益	2,282	2,813	+ 531	+ 23.3%
当期純利益	1,537	1,892	+ 354	+ 23.0%
EBITDA	2,506	3,044	+ 537	+ 21.4%

～ 全セグメント、第4四半期単独で増収 ～

- 連結会計関連事業は通期では減収だが、第4四半期単独は増収に転じる。ビジネス・インテリジェンス、アウトソーシング事業は増収を背景に業績連動報酬の増分を相殺。

(単位：百万円)

		2020年6月期	2021年6月期	前期比	
				増減額	増減率
連結会計関連	売上高	8,485	8,167	△ 318	△ 3.8%
	営業利益	1,616	1,941	+ 324	+ 20.1%
	営業利益率	19.1%	23.8%	-	+ 4.7 point
ビジネス・インテリジェンス	売上高	5,767	6,250	+ 482	+ 8.4%
	営業利益	692	811	+ 119	+ 17.2%
	営業利益率	12.0%	13.0%	-	+ 1.0 point
アウトソーシング	売上高	2,062	2,479	+ 417	+ 20.2%
	営業利益	364	523	+ 159	+ 43.7%
	営業利益率	17.7%	21.1%	-	+ 3.4 point

～ 増収トレンドへ回帰 ～

- 通期では減収も第4四半期単独では増収に転じる。クラウドソフト・サービス利用料等は3割増でストック売上の増加を牽引。受注・受注残も大きく改善。
- 売上の回復に先行して上半期に内製比率を高めたこと、年度を通じて在宅勤務で通勤・水道光熱費、オフィス関連費用を抑えるなどコスト削減を進め、営業利益率は前期比4.7ポイントと大きく改善。

(単位：百万円)

	2020年6月期	2021年6月期	前期比	
			増減額	増減率
売上高	8,485	8,167	△ 318	△ 3.8%
営業利益	1,616	1,941	+ 324	+ 20.1%
営業利益率	19.1%	23.8%	-	+4.7point
受注高	8,313	8,510	+ 197	+ 2.4%
受注残高	1,999	2,342	+ 343	+ 17.2%

～ 増収効果で利益率改善 ～

- BIソリューション導入案件に加え、データプラットフォーム構築案件の受注を増やし、第4四半期単独では前年同期比約18%増収と加速。受注・受注残ともに高水準の伸び続く。
- 増収効果と契約ミックス改善によりオフィス増床・業績連動報酬計上による費用増を相殺し二桁増益。

(単位：百万円)

	2020年6月期	2021年6月期	前期比	
			増減額	増減率
売上高	5,767	6,250	+ 482	+ 8.4%
営業利益	692	811	+ 119	+ 17.2%
営業利益率	12.0%	13.0%	-	+1.0point
受注高	5,417	6,639	+ 1,222	+ 22.6%
受注残高	854	1,244	+ 389	+ 45.6%

～ 高水準の増収増益続く ～

- 2割増収を続く。新規受注が増加し受注・受注残の伸び加速。
- 人員増・業績連動報酬計上により下半期は営業利益率が低下するが、通期では増収効果で相殺し、利益率は前期比3.4ポイント改善。営業利益額は同4割増と高水準の伸び。

(単位：百万円)

	2020年6月期	2021年6月期	前期比	
			増減額	増減率
売上高	2,062	2,479	+ 417	+ 20.2%
営業利益	364	523	+ 159	+ 43.7%
営業利益率	17.7%	21.1%	-	+3.4point
受注高	2,160	2,987	+ 826	+ 38.3%
受注残高	950	1,457	+ 507	+ 53.4%

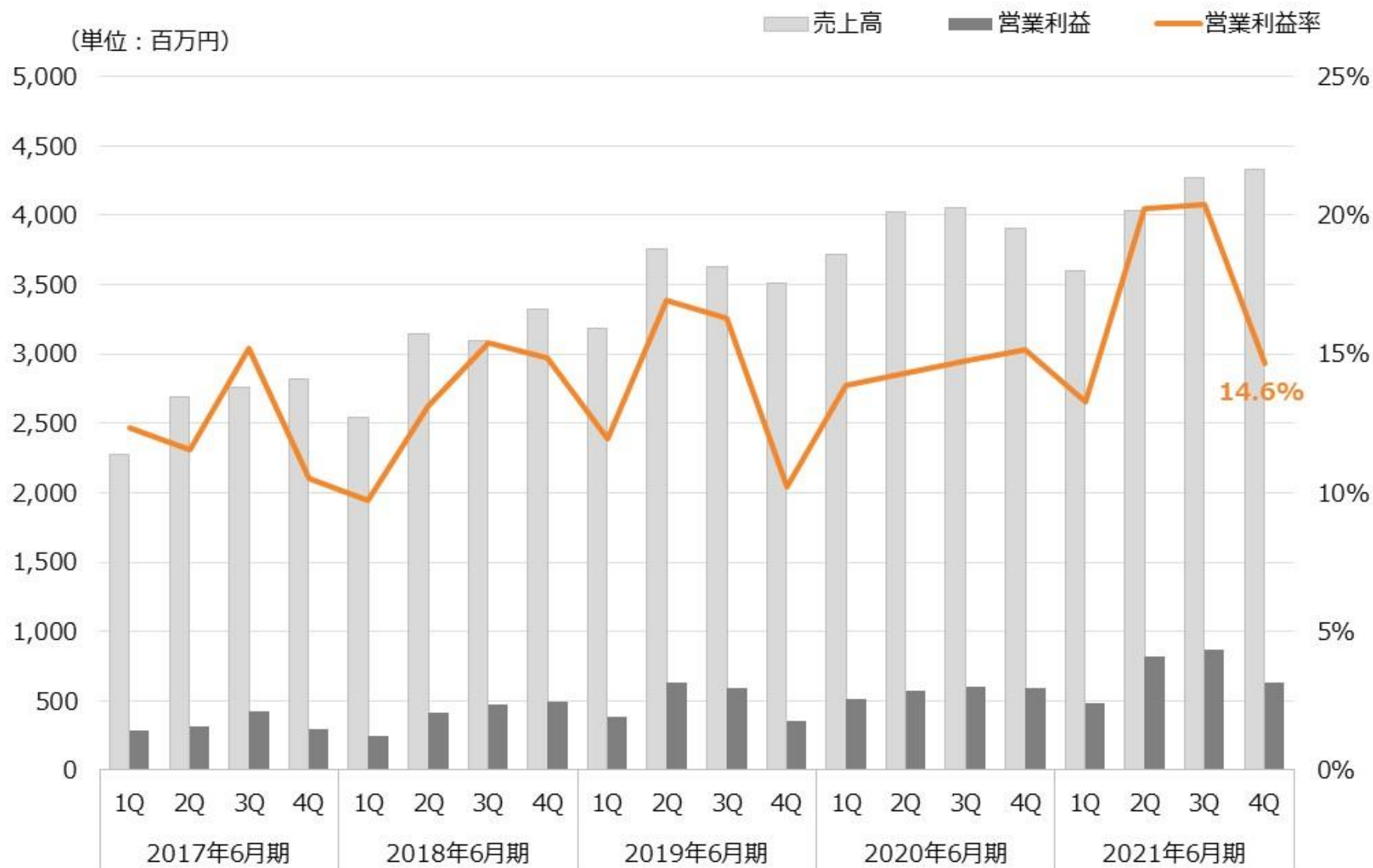
■ 第4四半期の利益率の低下は業績連動報酬が計上される季節性の範囲内。

(単位：百万円)

	2017年6月期				2018年6月期				2019年6月期				2020年6月期				2021年6月期			
	1Q	2Q	3Q	4Q	1Q	2Q	3Q	4Q	1Q	2Q	3Q	4Q	1Q	2Q	3Q	4Q	1Q	2Q	3Q	4Q
売上高	2,272	2,685	2,756	2,817	2,544	3,144	3,095	3,326	3,180	3,752	3,631	3,512	3,714	4,019	4,050	3,906	3,601	4,036	4,271	4,333
売上原価	1,288	1,444	1,490	1,610	1,514	1,866	1,720	1,845	1,772	1,929	2,057	2,020	2,149	2,205	2,113	2,056	1,997	2,113	2,208	2,252
売上総利益	984	1,241	1,265	1,206	1,029	1,277	1,374	1,481	1,408	1,823	1,574	1,492	1,565	1,814	1,936	1,849	1,603	1,922	2,063	2,080
販売費・一般管理費	703	930	847	910	781	865	898	986	1,027	1,188	982	1,133	1,050	1,239	1,338	1,258	1,125	1,104	1,192	1,446
営業利益	280	310	418	296	247	412	476	494	380	634	592	358	514	574	598	591	478	817	871	634
営業利益率 (%)	12.4	11.6	15.2	10.5	9.7	13.1	15.4	14.9	12.0	16.9	16.3	10.2	13.8	14.3	14.8	15.1	13.3	20.3	20.4	14.6
経常利益	280	315	416	296	248	415	472	495	380	633	593	364	520	573	598	589	482	823	880	627
四半期純利益	183	-0	250	230	162	269	311	318	237	403	389	286	334	339	344	519	303	520	546	520
償却前利益 EBITDA	341	370	481	359	300	436	514	534	417	673	634	408	557	621	658	669	537	880	926	700
償却前利益率 (%)	15.0	13.8	17.5	12.8	11.8	13.9	16.6	16.1	13.1	17.9	17.5	11.6	15.0	15.5	16.3	17.1	14.9	21.8	21.7	16.2

四半期推移 売上高・営業利益

AVANT



セグメント 四半期推移

AVANT

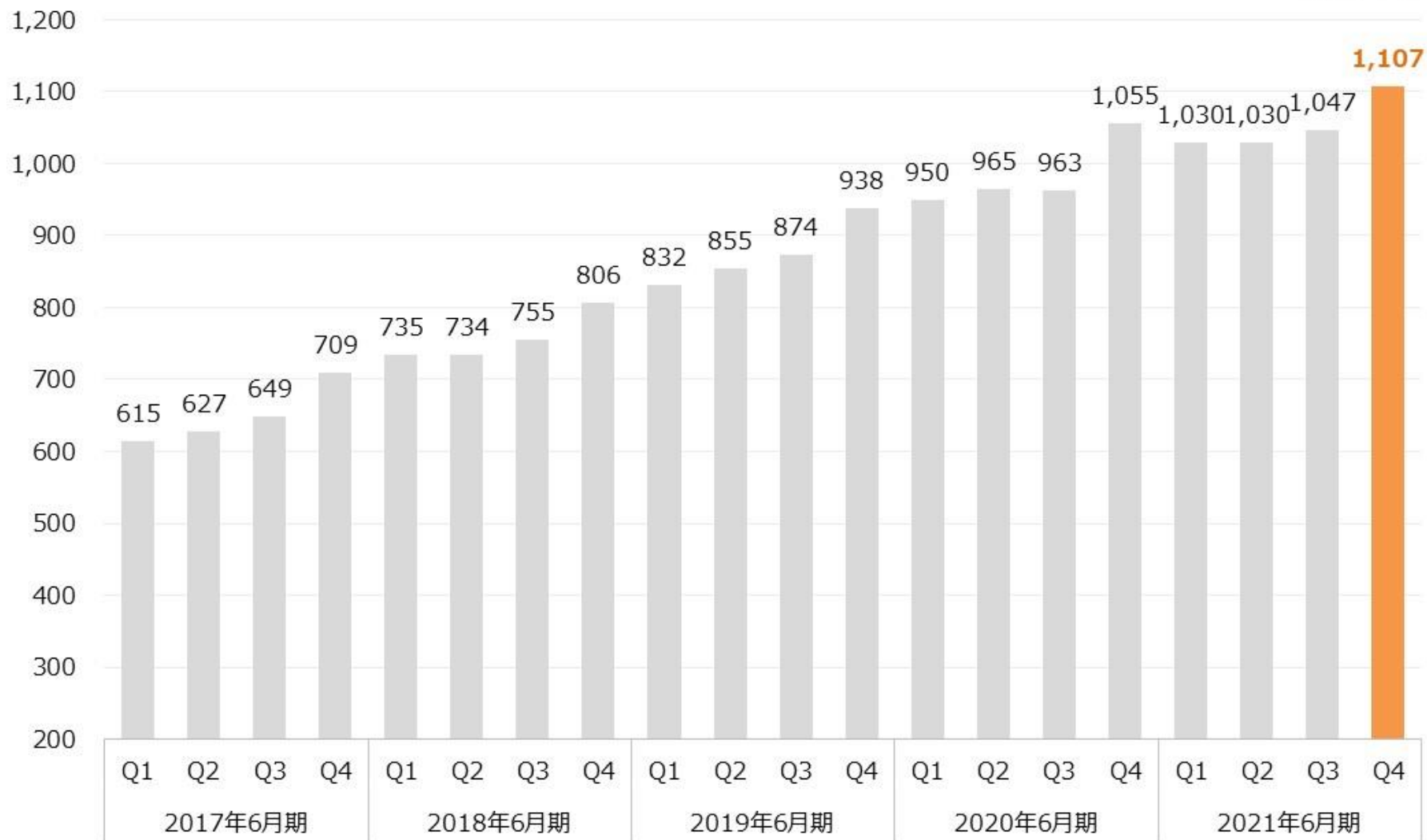
(単位：百万円)

		2018年6月期				2019年6月期				2020年6月期				2021年6月期			
		1Q	2Q	3Q	4Q	1Q	2Q	3Q	4Q	1Q	2Q	3Q	4Q	1Q	2Q	3Q	4Q
受注額	連結会計関連	1,343	1,906	1,557	2,924	1,611	1,890	1,693	2,579	1,893	2,008	1,944	2,466	1,721	1,945	1,912	2,930
	ビジネス・インテリジェンス	998	1,030	1,118	1,073	1,235	1,223	1,439	1,365	1,565	1,347	1,191	1,313	1,379	2,083	1,650	1,526
	アウトソーシング	297	343	297	549	439	319	363	685	599	468	505	586	651	586	765	983
	(部門間取引消去)	△ 72	△ 255	△ 116	△ 154	△ 201	△ 115	△ 92	△ 266	△ 102	△ 201	△ 64	△ 164	△ 149	△ 201	△ 223	△ 161
	受注額	2,567	3,025	2,856	4,392	3,085	3,317	3,404	4,363	3,955	3,623	3,576	4,202	3,602	4,413	4,105	5,279
受注残	連結会計関連	1,913	1,876	1,576	2,433	2,261	1,927	1,611	2,173	2,143	1,910	1,689	1,999	1,920	1,769	1,642	2,342
	ビジネス・インテリジェンス	762	791	895	929	1,004	958	1,044	1,204	1,340	1,245	926	854	850	1,438	1,354	1,244
	アウトソーシング	515	524	474	675	734	650	597	852	948	928	891	950	1,031	1,008	1,112	1,457
	(部門間取引消去)	△ 65	△ 187	△ 179	△ 203	△ 260	△ 232	△ 177	△ 303	△ 264	△ 312	△ 209	△ 208	△ 206	△ 242	△ 300	△ 290
	受注残	3,125	3,006	2,768	3,834	3,739	3,304	3,076	3,927	4,168	3,771	3,298	3,595	3,596	3,974	3,807	4,754
売上高	連結会計関連	1,392	1,942	1,857	2,068	1,783	2,225	2,008	2,017	1,922	2,242	2,165	2,154	1,801	2,096	2,040	2,229
	ビジネス・インテリジェンス	897	1,001	1,014	1,039	1,161	1,268	1,353	1,206	1,429	1,441	1,510	1,385	1,382	1,495	1,734	1,637
	アウトソーシング	282	334	347	349	380	402	416	430	504	489	541	527	569	609	662	637
	(部門間取引消去)	△ 27	△ 134	△ 125	△ 130	△ 144	△ 143	△ 147	△ 141	△ 141	△ 153	△ 167	△ 161	△ 152	△ 165	△ 165	△ 171
	売上高	2,544	3,144	3,095	3,326	3,180	3,752	3,631	3,512	3,714	4,019	4,050	3,906	3,601	4,036	4,271	4,333
営業利益	連結会計関連	145	220	265	398	244	362	346	339	330	379	378	528	323	520	530	567
	ビジネス・インテリジェンス	21	81	122	98	102	210	233	89	180	171	209	130	115	226	319	150
	アウトソーシング	50	72	53	36	101	100	79	37	118	116	133	△ 4	130	165	165	62
	(部門間取引消去)	29	37	34	△ 39	△ 68	△ 39	△ 67	△ 106	△ 114	△ 93	△ 122	△ 63	△ 90	△ 94	△ 151	△ 137
	営業利益	247	412	476	494	380	634	592	358	514	574	598	591	478	817	862	642

連結グループ従業員数の推移

AVANT

(単位：人)



財務・キャッシュフローの状況

AVANT

財務状況

2021年6月末

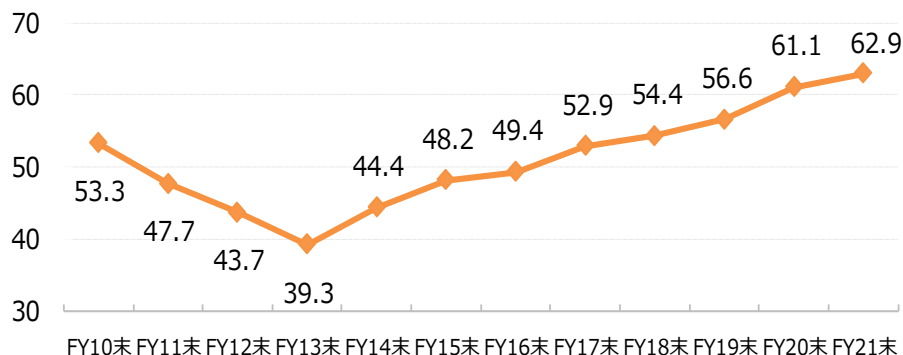
資産
139億円

負債
51億円

純資産
87億円

自己資本比率の推移

(%)



キャッシュフロー

2020年
6月期

2021年
6月期

(単位：百万円)

営業CF

1,890

2,561

投資CF

△420

△789

フリーCF

1,470

1,771

財務CF

△294

△359

主な増減の要因

・ 税金等調整前当期純利益	2,814百万円
・ 減価償却費	254百万円
・ 売上債権の増加	△249百万円
・ 前受収益の増加	203百万円
・ 未払金及び未払費用の減少	△83百万円
・ 賞与引当金の増加額	57百万円
・ 法人税等の支払額	△650百万円

・ 無形固定資産の取得	△429百万円
・ 関係会社株式の取得	△269百万円

・ 配当金の支払額	△338百万円
-----------	---------

～ 中長期的に、平均20%以上の維持が目標 ～

- 当社グループの経営原則を遵守し、収益性をさらに高め、かつ、資産をより効率的に運用することを通じて、ROEの向上を目指す。



※過去4四半期分の数値を基に計算しています。

Ⅱ.業績予想 および 配当予想

～ 7期連続の増収・増益を予想 ～

- お客様のニーズを汲み取り提案力を強化することで全セグメントで成長加速トレンドを想定。
- 営業利益率は悪化を見込む。中計達成に向けストック売上の増加ペースを加速すべく、製品開発の強化、提案型人材の確保・育成に注力するため。営業利益は増加を見込み、7期連続の増収・増益を予想。

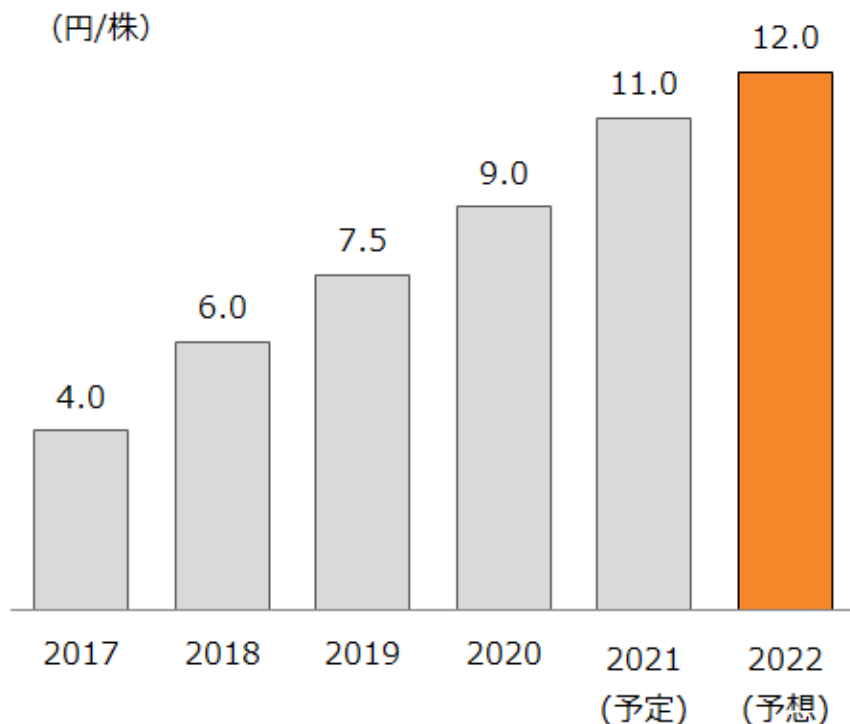
(単位：百万円)

	2021年 6月期 (実績)	2022年 6月期 (予想)	増減額	増減率
売上高	16,242	17,820	—	—
営業利益	2,801	2,860	—	—
営業利益率	17.2%	16.0%	—	—
当期純利益	1,892	1,905	—	—

当社は2022年6月期より、「収益認識に関する会計基準」(企業会計基準第29号)等を適用しているため、業績予想は当該基準適用後の金額となっており、対前期増減比については記載しておりません。

～ 2022年6月期配当予想は、1株当たり12円 ～

- 2021年6月期の配当予想は通期業績が予想を上回ったことを考慮し、10円から11円に引き上げ、前期比2円増配とする。2022年6月期も安定的な配当を継続して行う方針に沿い、1株当たり12円で7期連続の増配予想。
- 2021年6月期のDOEは5.2%で、東証上場企業平均（12ヶ月）の2.7%を大幅に上回る水準を達成見込み。



(過去の株式分割を考慮した調整後)

＜AVANT株主還元の考え方＞

- 配当は株主還元政策の重要事項の位置づけ
- 純資産配当率などの指標に注目することで、毎期の業績に大きく左右されることなく、配当金額を安定的に維持ないしは向上していくことを指向
- 純資産配当率はその値を徐々に引き上げ、東証全上場企業の上位10%水準である8%を目指す

全電力を再生可能エネルギーに切り替え

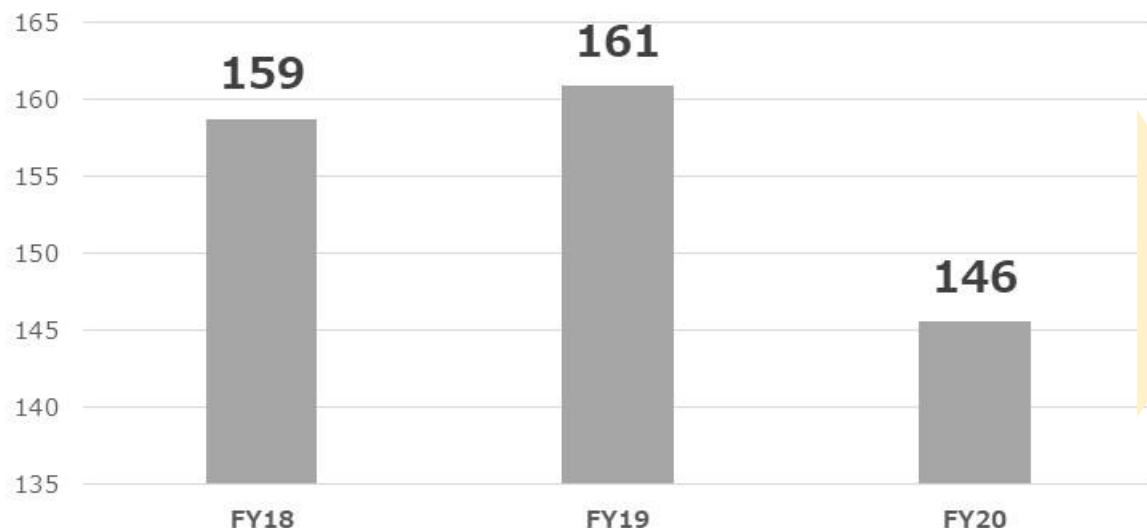
AVANT

- 日本自然エネルギー株式会社が発行する「グリーン電力証書」を購入し、2021年7月1日よりグループ5社で使用している電力量全てについて再生可能エネルギーに切り替え。
- アバントグループで年間使用している電力約150万kWh（2020年6月期実績）分の二酸化炭素約660 ton-CO₂（約242世帯の年間排出量に相当※）を削減できる見込み。
※平成31年度（令和元年度）家庭部門CO₂排出量より算出



日本自然エネルギー株式会社が
グリーン電力の利用を証するマーク

(万kWh) AVANTグループ年間電力使用量



**年間約150万kWh分の
カーボンオフセットを実現**

AVANT