

AVANT

2020年 6月期 決算説明資料

株式会社アバント

(証券コード3836 東証一部)

2020年 8月3日

I . 2020年6月期の決算概要

II . 業績予想 および 配当予想

* 資料内の数値は表示単位未満を切捨てて表示しております。

当資料に掲載されている業績見通し、その他今後の予測・戦略などに関する情報は、当資料の作成時点において、当社が合理的に入手可能な情報に基づき、通常予測し得る範囲内で行った判断に基づくものです。しかしながら実際には、通常予測し得ないような特別事情の発生または通常予測し得ないような結果の発生などにより、資料記載の業績見通しとは異なる結果を生じ得るリスクを含んでおります。当社は、投資家の皆様にとって重要と考えられるような情報について、その積極的な開示に努めてまいります。当資料記載の業績見通しのみ全面的に依拠してご判断されることはくれぐれもお控えになられるようお願いいたします。なお、いかなる目的であれ、当資料を無断で複製または転送などを行われぬようお願いいたします。

I. 2020年6月期の決算概要

～ 5期連続の増収・増益で当期純利益は過去最高を更新 ～

- 新型コロナウイルス感染症拡大の影響は、期末にかけての受注に一部見られるものの、売上高は連結会計関連事業で大型案件の追加受注もあり想定を上回る水準
- 連結会計関連事業で固定的費用の抑制を図ったことや前期計上の受注損失引当金の反動等により営業利益率は改善。期末に税効果も実現し当期純利益も前期比16.1%増

(単位：百万円)

	2019年6月期	2020年6月期	前期比	
			増減額	増減率
売上高	14,077	15,691	+ 1,613	+ 11.5%
売上原価	7,779	8,525	+ 746	+ 9.6%
販管費	4,332	4,888	+ 556	+ 12.8%
営業利益	1,966	2,277	+ 310	+ 15.8%
営業利益率	14.0%	14.5%	-	+ 0.5 point
経常利益	1,972	2,280	+ 308	+ 15.6%
当期純利益	1,317	1,529	+ 212	+ 16.1%
EBITDA	2,133	2,505	+ 371	+ 17.4%

事業セグメント別

AVANT

- 売上高はビジネスインテリジェンス、アウトソーシング事業が牽引。ストック売上比率の高いアウトソーシング事業は連結売上高の13%まで拡大
- 営業利益は連結会計関連事業が牽引。下半期の固定費削減取組が奏功

(単位：百万円)

		2019年6月期	2020年6月期	前期比	
				増減額	増減率
連結会計関連	売上高	8,034	8,485	+ 451	+ 5.6%
	営業利益	1,293	1,616	+ 323	+ 25.0%
	営業利益率	16.1%	19.1%	-	+ 3.0 point
ビジネス・インテリジェンス	売上高	4,990	5,767	+ 776	+ 15.6%
	営業利益	636	692	+ 55	+ 8.8%
	営業利益率	12.8%	12.0%	-	△ 0.8 point
アウトソーシング	売上高	1,629	2,062	+ 432	+ 26.5%
	営業利益	318	364	+ 45	+ 14.4%
	営業利益率	19.5%	17.7%	-	△ 1.9 point

～ 会社予想を上回り、安定した業績を維持 ～

- 大型案件からの追加受注と、制度会計・収益管理ソリューションの新規受注も順調で増収を達成、ストック売上比率も上昇
- 収益性の高いプロジェクトへのシフト、固定的費用の抑制に加え、前期計上した受注損失引当金の反動もあって営業利益率は3ポイント改善
- 制度会計ではDiva System LCA、グループ経営の高度化に貢献するCompassなど新ソリューションを打ち出し

(単位：百万円)

	2019年6月期	2020年6月期	前期比	
			増減額	増減率
売上高	8,034	8,485	+ 451	+ 5.6%
営業利益	1,293	1,616	+ 323	+ 25.0%
営業利益率	16.1%	19.1%	-	+3.0point
受注高	7,774	8,313	+ 539	+ 6.9%
受注残高	2,173	1,999	△ 173	△ 8.0%

～ 期末にかけて若干スローダウンも、DXニーズの強さは確認 ～

- DXに対する投資ニーズは引き続き強く、二桁増収を達成
- 報酬水準引上げと新オフィス稼働に伴う固定的費用増を増収効果で一部相殺も、営業利益率は若干低下
- 経済環境の影響受けやすい事業であり、受注残高は二桁減。但し、足元での引き合いには回復の兆しも見られ、独自IPの新サービスも順調に投下

(単位：百万円)

	2019年6月期	2020年6月期	前期比	
			増減額	増減率
売上高	4,990	5,767	+ 776	+ 15.6%
営業利益	636	692	+ 55	+ 8.8%
営業利益率	12.8%	12.0%	-	△0.8point
受注高	5,265	5,417	+ 151	+ 2.9%
受注残高	1,204	854	△ 350	△ 29.1%

～ 二桁増収・増益を達成 ～

- 決算アウトソーシング、資金管理ソリューションで順調に新契約を成立させ、ストック売上は安定的に20%増
- オフィス拡張に伴う固定的費用増と、新型コロナウイルスに対する社員の安全確保に向けたオフィス環境整備の一時的支出等により営業利益率は約2ポイント低下
- ソリューション多様化に向けAptitude Softwareとパートナー契約を締結

(単位：百万円)

	2019年6月期	2020年6月期	前期比	
			増減額	増減率
売上高	1,629	2,062	+ 432	+ 26.5%
営業利益	318	364	+ 45	+ 14.4%
営業利益率	19.5%	17.7%	-	△ 1.9point
受注高	1,807	2,160	+ 352	+ 19.5%
受注残高	852	950	+ 97	+ 11.4%

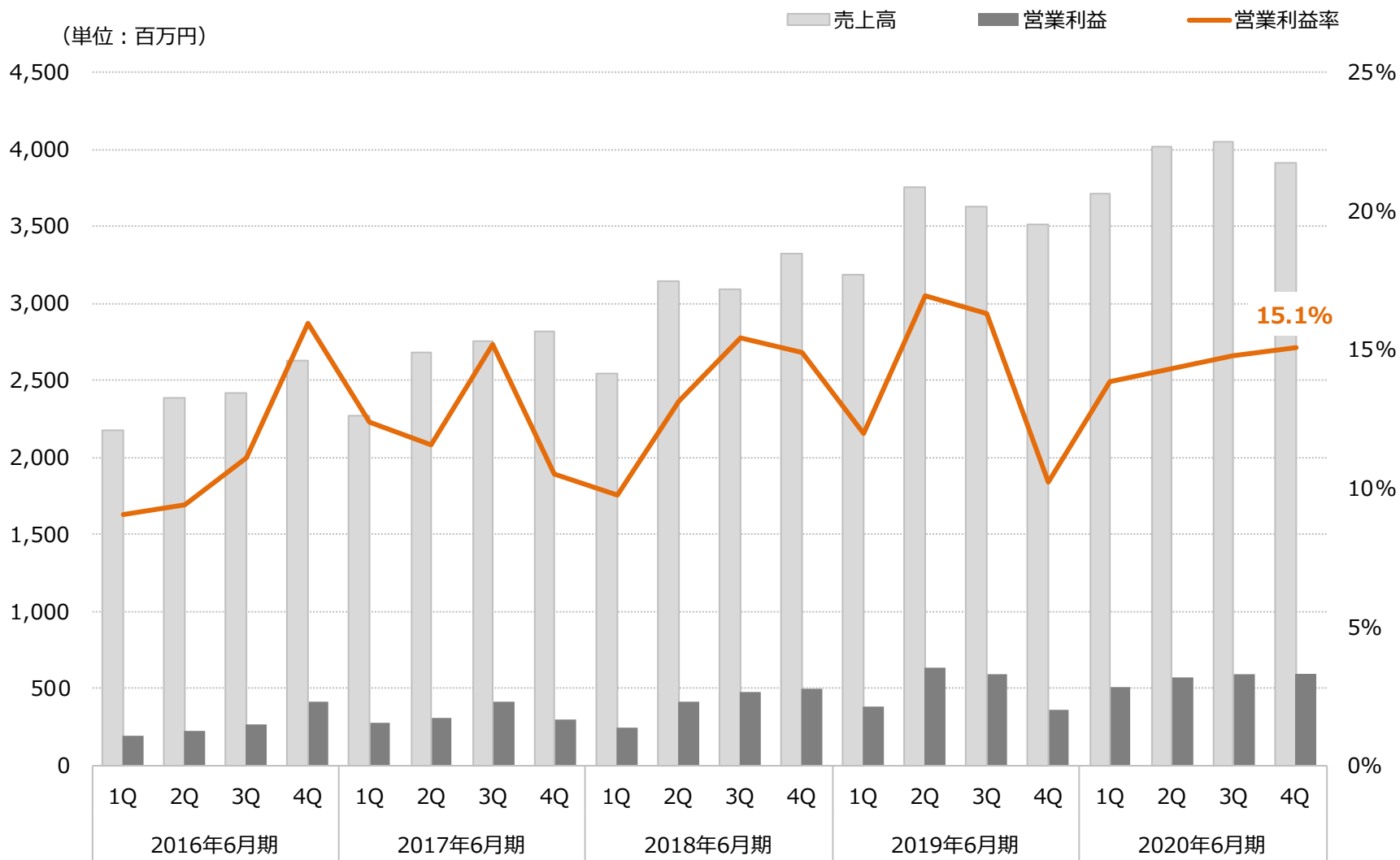
■ 第4四半期の営業利益率は15.1%と四半期としては高水準

(単位：百万円)

	2016年6月期				2017年6月期				2018年6月期				2019年6月期				2020年6月期			
	1Q	2Q	3Q	4Q	1Q	2Q	3Q	4Q	1Q	2Q	3Q	4Q	1Q	2Q	3Q	4Q	1Q	2Q	3Q	4Q
売上高	2,175	2,389	2,420	2,627	2,272	2,685	2,756	2,817	2,544	3,144	3,095	3,326	3,180	3,752	3,631	3,512	3,714	4,019	4,050	3,906
売上原価	1,233	1,341	1,454	1,423	1,288	1,444	1,490	1,610	1,514	1,866	1,720	1,845	1,772	1,929	2,057	2,020	2,149	2,205	2,113	2,056
売上総利益	941	1,047	966	1,204	984	1,241	1,265	1,206	1,029	1,277	1,374	1,481	1,408	1,823	1,574	1,492	1,565	1,814	1,936	1,849
販売費・一般管理費	744	822	698	784	703	930	847	910	781	865	898	986	1,027	1,188	982	1,133	1,050	1,239	1,338	1,260
営業利益	197	224	268	419	280	310	418	296	247	412	476	494	380	634	592	358	514	574	598	589
営業利益率 (%)	9.1	9.4	11.1	16.0	12.4	11.6	15.2	10.5	9.7	13.1	15.4	14.9	12.0	16.9	16.3	10.2	13.8	14.3	14.8	15.1
経常利益	196	222	268	425	280	315	416	296	248	415	472	495	380	633	593	364	520	573	598	588
四半期純利益	130	118	118	293	183	-0	250	230	162	269	311	318	237	403	389	286	334	339	344	511
償却前利益 EBITDA	251	283	328	483	341	370	481	359	300	436	514	534	417	673	634	408	557	621	658	668
償却前利益率 (%)	11.5	11.9	13.6	18.4	15.0	13.8	17.5	12.8	11.8	13.9	16.6	16.1	13.1	17.9	17.5	11.6	15.0	15.5	16.3	17.1

四半期推移 売上高・営業利益

AVANT



セグメント 四半期推移

AVANT

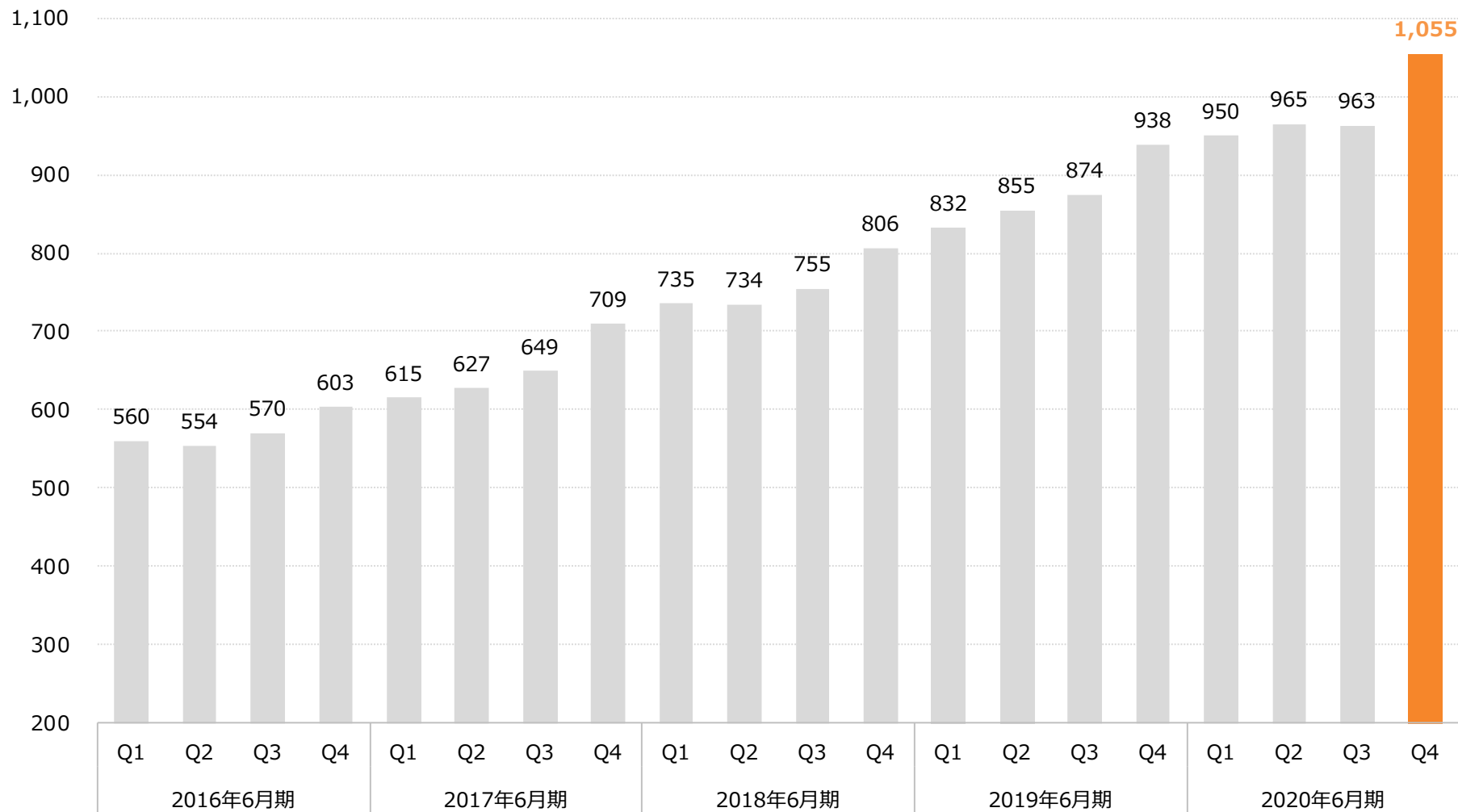
(単位：百万円)

		2018年6月期				2019年6月期				2020年6月期			
		1Q	2Q	3Q	4Q	1Q	2Q	3Q	4Q	1Q	2Q	3Q	4Q
受注額	連結会計関連	1,343	1,906	1,557	2,924	1,611	1,890	1,693	2,579	1,893	2,008	1,944	2,466
	ビジネス・インテリジェンス	998	1,030	1,118	1,073	1,235	1,223	1,439	1,365	1,565	1,347	1,191	1,313
	アウトソーシング	297	343	297	549	439	319	363	685	599	468	505	586
	(部門間取引消去)	△ 72	△ 255	△ 116	△ 154	△ 201	△ 115	△ 92	△ 266	△ 102	△ 201	△ 64	△ 164
	受注額	2,567	3,025	2,856	4,392	3,085	3,317	3,404	4,363	3,955	3,623	3,576	4,202
受注残	連結会計関連	1,913	1,876	1,576	2,433	2,261	1,927	1,611	2,173	2,143	1,910	1,689	1,999
	ビジネス・インテリジェンス	762	791	895	929	1,004	958	1,044	1,204	1,340	1,245	926	854
	アウトソーシング	515	524	474	675	734	650	597	852	948	928	891	950
	(部門間取引消去)	△ 65	△ 187	△ 179	△ 203	△ 260	△ 232	△ 177	△ 303	△ 264	△ 312	△ 209	△ 208
	受注残	3,125	3,006	2,768	3,834	3,739	3,304	3,076	3,927	4,168	3,771	3,298	3,595
売上高	連結会計関連	1,392	1,942	1,857	2,068	1,783	2,225	2,008	2,017	1,922	2,242	2,165	2,154
	ビジネス・インテリジェンス	897	1,001	1,014	1,039	1,161	1,268	1,353	1,206	1,429	1,441	1,510	1,385
	アウトソーシング	282	334	347	349	380	402	416	430	504	489	541	527
	(部門間取引消去)	△ 27	△ 134	△ 125	△ 130	△ 144	△ 143	△ 147	△ 141	△ 141	△ 153	△ 167	△ 161
	売上高	2,544	3,144	3,095	3,326	3,180	3,752	3,631	3,512	3,714	4,019	4,050	3,906
営業利益	連結会計関連	145	220	265	398	244	362	346	339	330	379	378	528
	ビジネス・インテリジェンス	21	81	122	98	102	210	233	89	180	171	209	130
	アウトソーシング	50	72	53	36	101	100	79	37	118	116	133	△ 4
	(部門間取引消去)	29	37	34	△ 39	△ 68	△ 39	△ 67	△ 106	△ 114	△ 93	△ 122	△ 65
	営業利益	247	412	476	494	380	634	592	358	514	574	598	589

連結グループ従業員数の推移

AVANT

(単位：人)



財務状況

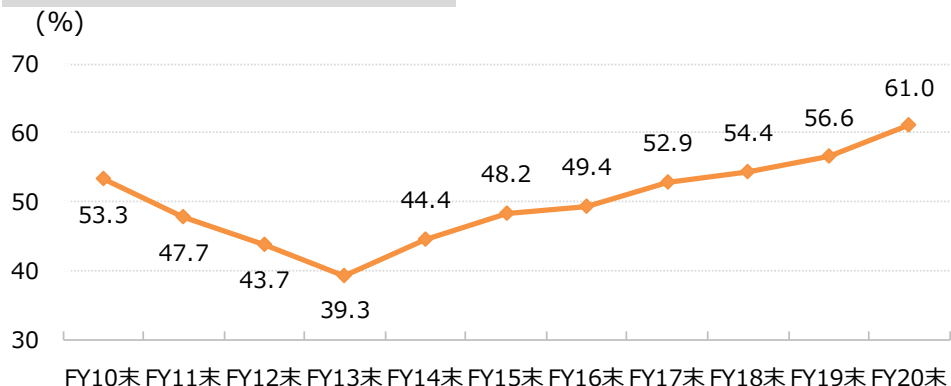
2020年6月末

資産
117億円

負債
45億円

純資産
71億円

自己資本比率の推移



キャッシュフロー

(単位：百万円)

2019年
6月期

2020年
6月期

営業CF

1,320

1,890

投資CF

△455

△420

フリーCF

864

1,470

財務CF

△232

△294

主な増減の要因

・ 税金等調整前当期純利益	2,280百万円
・ 減価償却費	227百万円
・ 前受収益の増加	218百万円
・ 売上債権の減少	181百万円
・ 未払金及び未払費用の減少	△124百万円
・ 仕入債務の減少	△83百万円
・ 法人税等の支払額	△799百万円

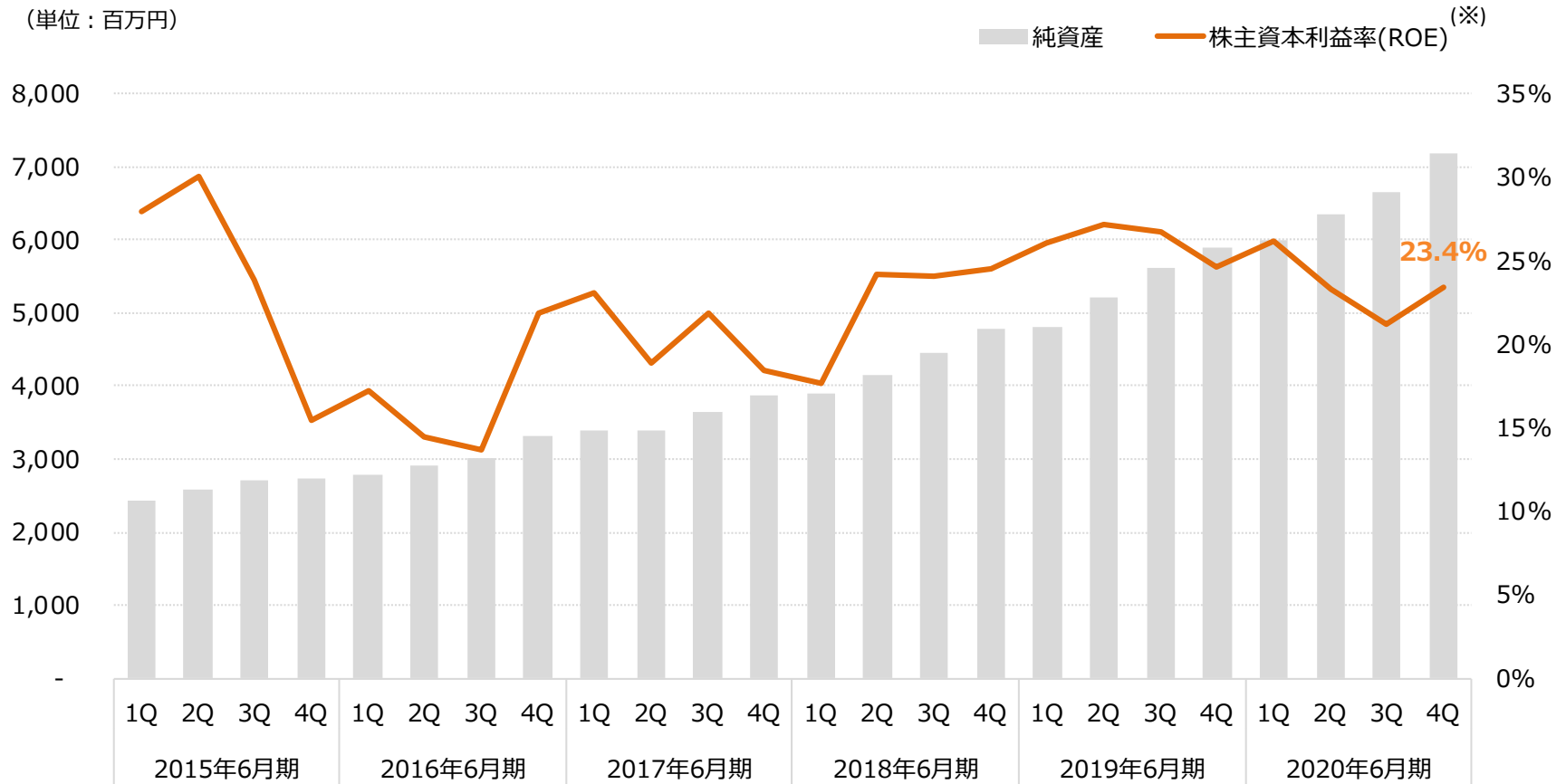
・ 有形固定資産の取得	△236百万円
・ 保証金の差入	△138百万円

・ 配当金の支払額	△281百万円
-----------	---------

～ 中長期的に、平均20%以上の維持が目標 ～

- 当社グループの経営原則を遵守し、収益性をさらに高め、かつ、資産をより効率的に運用することを通じて、ROEの向上を目指す

(単位：百万円)



※過去4四半期分の数値を基に計算しています。

Ⅱ.業績予想 および 配当予想

2021年6月期 業績予想

AVANT

～ 6期連続の増収・増益を見込む ～

- 新型コロナウイルス感染症の広がりとそれに伴う緊急事態宣言等の影響で4～5月にかけて経済活動が停滞したところから、第1四半期は売上・利益共に低水準を見込む
- 一方、一時停止や延期されていた案件が徐々に再開・始動しており、第2四半期以降は回復に転じるとの前提下、通期は売上・利益共に微増を予想

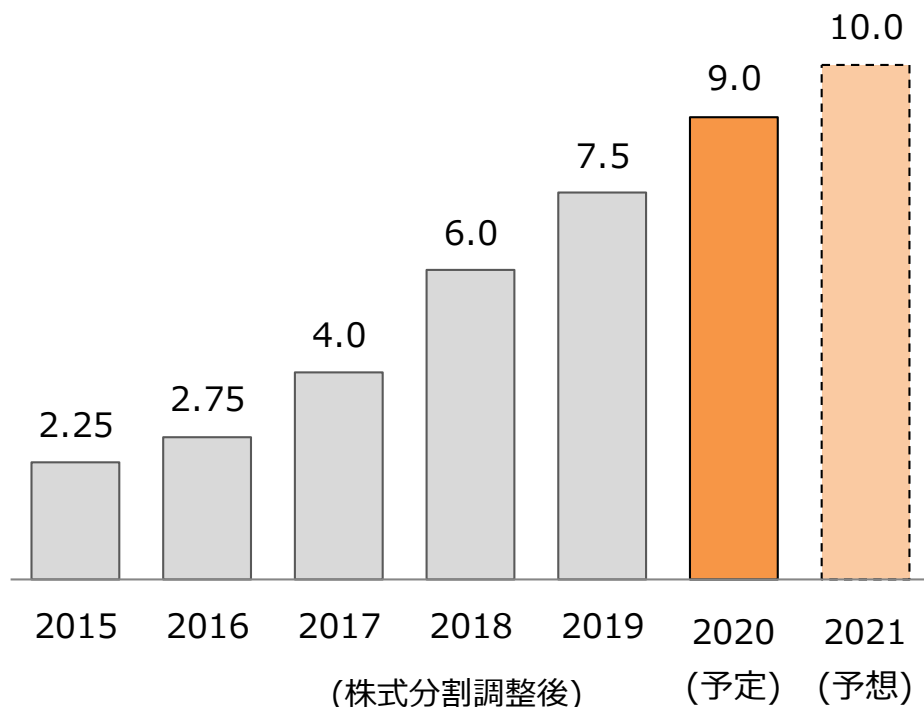
(単位：百万円)

	2020年 6月期 (実績)	2021年 6月期 (予想)	増減額	増減率
売上高	15,691	16,110	+ 418	+ 2.7%
営業利益	2,277	2,330	+ 52	+ 2.3%
営業利益率	14.5%	14.5%	—	—
当期純利益	1,529	1,561	+ 31	+ 2.0%

～ 2021年6月期配当予想は、1株当たり10円 ～

- 安定的な配当を継続して行う方針に沿い、6期連続の増配予想とする
- 2020年6月期のDOEは5.2%で、東証上場企業平均（12ヶ月）の2.9%を大幅に上回る水準を達成する見込み

(円/株)



<AVANT株主還元の考え方>

- 配当は株主還元政策の重要事項の位置づけ
- 純資産配当率などの指標に注目することで、毎期の業績に大きく左右されることなく、配当金額を安定的に維持ないしは向上していくことを指向
- 純資産配当率はその値を徐々に引き上げ、東証全上場企業の平均値を常時上回ることを目指す

AVANT