



2019年3月18日

各位

2019年2月度 月次概況（速報）に関するお知らせ

株式会社 いい生活
 代表取締役社長 CEO 中村 清高
 （コード番号：3796 東証第二部）
 問い合わせ先：
 代表取締役副社長 CFO 塩川 拓行
 電話番号：03（5423）7820

2019年2月度におけるクラウドソリューション事業の月次概況（速報）を、次の通りご報告いたします。

① 月次速報ハイライト（クラウドソリューション事業）

	(単位)	2018年										2019年			上期計	下期計	年計
		4月	5月	6月	7月	8月	9月	10月	11月	12月	1月	2月	3月	(4~9月)	(10~3月)	(4~3月)	
売上高	百万円	156	153	152	160	152	170	170	161	169	191	180		945	872	1,816	
店舗数	-	3,521	3,456	3,460	3,470	3,501	3,527	3,592	3,618	3,663	3,729	3,779		-	-	-	
法人数	-	1,291	1,292	1,290	1,292	1,293	1,307	1,328	1,336	1,356	1,375	1,406		-	-	-	
1法人あたり店舗数	-	2.73	2.67	2.68	2.69	2.71	2.70	2.70	2.71	2.70	2.71	2.69		-	-	-	
クラウドサービス1法人あたり平均月額単価	円	116,700	116,300	112,800	116,100	115,200	118,000	118,800	112,800	118,000	118,200	121,800		-	-	-	

(注1) 本資料の数値については監査法人の監査を受けておりません。

(注2) 百万円未満は四捨五入にしております。また、五十万円未満で実績がある場合は「0」で表記しております。

(注3) 本資料の数値は、クラウドソリューション事業（株式会社いい生活の個別財務諸表）の数値であり、連結子会社を含んだ連結財務諸表の数値ではありません。

(注4) クラウドサービス1法人あたり平均月額単価とは、「当月のクラウドサービス売上高」を「当月のクラウドサービス顧客数（法人数）」で除した数値であります。

<月次概況コメント>

- ・2月度の売上高につきましては、約180百万円となりました。また、クラウドサービス（拡販サービス）の月次売上高は、前年同月（約144百万円）比で約3百万円増収、前月（約146百万円）比で約1百万円増収の約147百万円と過去最高拡販月次売上高となりました。
- ・2月度のクラウドサービス1法人あたり平均月額単価につきましては、約121,800円となりました。
- ・クラウドサービス全体の利用法人数につきましては、前月比31社純増の1,406法人となりました。

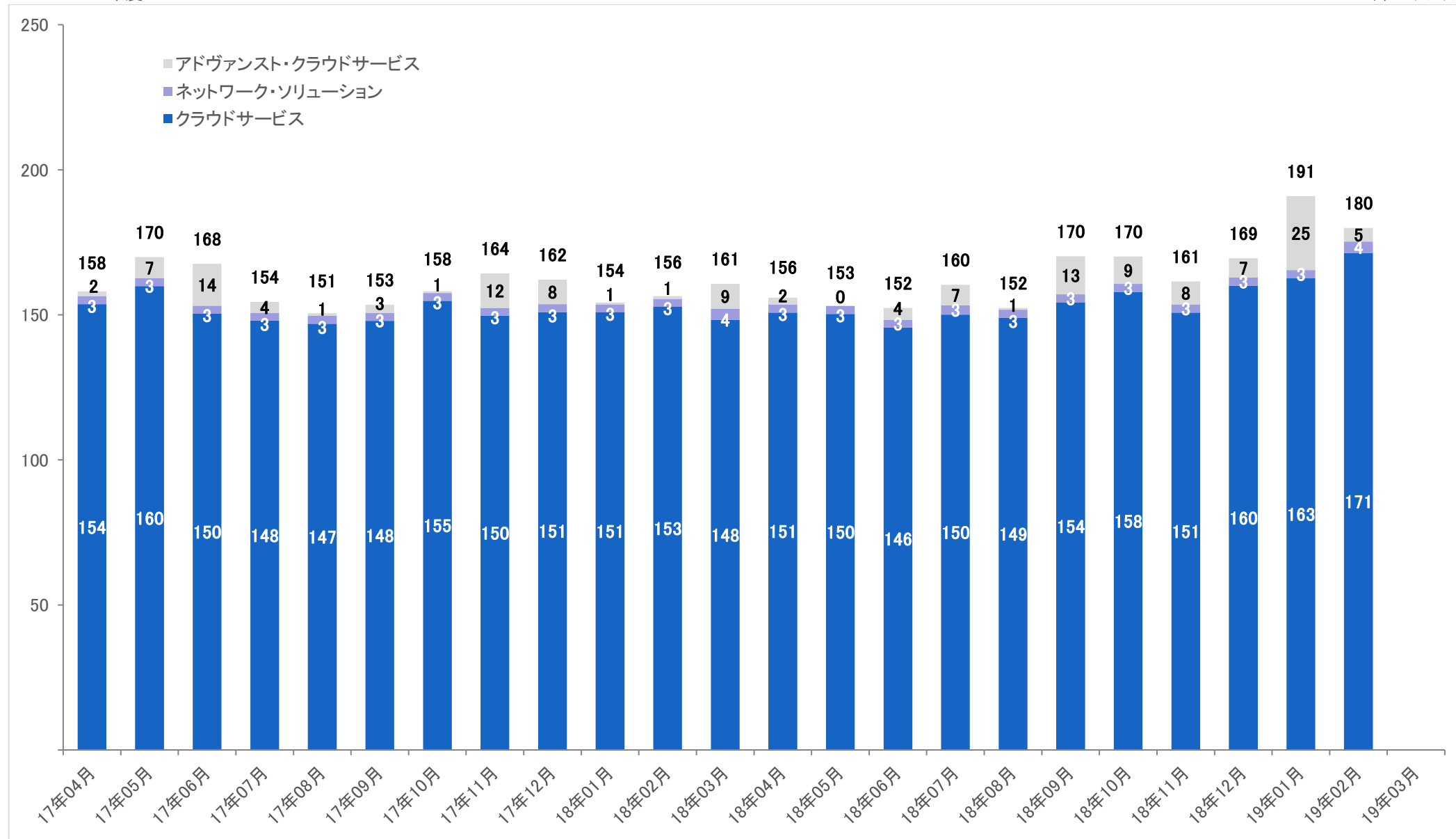
<お知らせ>

- ・次回の月次概況（速報）に関するお知らせは、2019年4月22日（月）に開示する予定です。

② クラウドソリューション事業 品目別売上高

2017～2018 年度

単位：百万円



③ クラウドソリューション事業 品目別売上高（内訳データ）

単位：百万円

2017～2018 年度	2017 年度													2018 年度												
	4月	5月	6月	7月	8月	9月	10月	11月	12月	1月	2月	3月	年計	4月	5月	6月	7月	8月	9月	10月	11月	12月	1月	2月	3月	年計
クラウドサービス	154	160	150	148	147	148	155	150	151	151	153	148	1,814	151	150	146	150	149	154	158	151	160	163	171		1,703
拡販サービス※	145	150	147	144	143	144	151	145	147	147	148	144	1,755	146	146	141	146	145	150	153	148	156	159	168		1,659
初期	3	6	3	3	3	2	10	3	5	3	4	2	46	4	4	2	6	5	9	11	5	13	13	21		94
月次	142	144	144	141	140	142	141	142	142	143	144	142	1,709	143	142	139	140	140	140	142	143	143	146	147		1,565
拡販サービス以外※	9	10	4	4	4	4	4	4	4	4	4	4	59	4	4	4	4	4	5	4	3	4	3	3		44
ネットワーク・ソリューション	3	3	3	3	3	3	3	3	3	3	3	4	34	3	3	3	3	3	3	3	3	3	3	4		32
アドヴァンスト・クラウドサービス	2	7	14	4	1	3	1	12	8	1	1	9	62	2	0	4	7	1	13	9	8	7	25	5		82
合計	158	170	168	154	151	153	158	164	162	154	156	161	1,910	156	153	152	160	152	170	170	161	169	191	180		1,816

※拡販サービス・・・拡販することを前提とした標準型システム・アプリケーションの月額利用料等。

 拡販サービス以外・・・拡販サービスをベースに、個々の顧客仕様に受託開発したシステム・アプリケーションの月額利用料等。

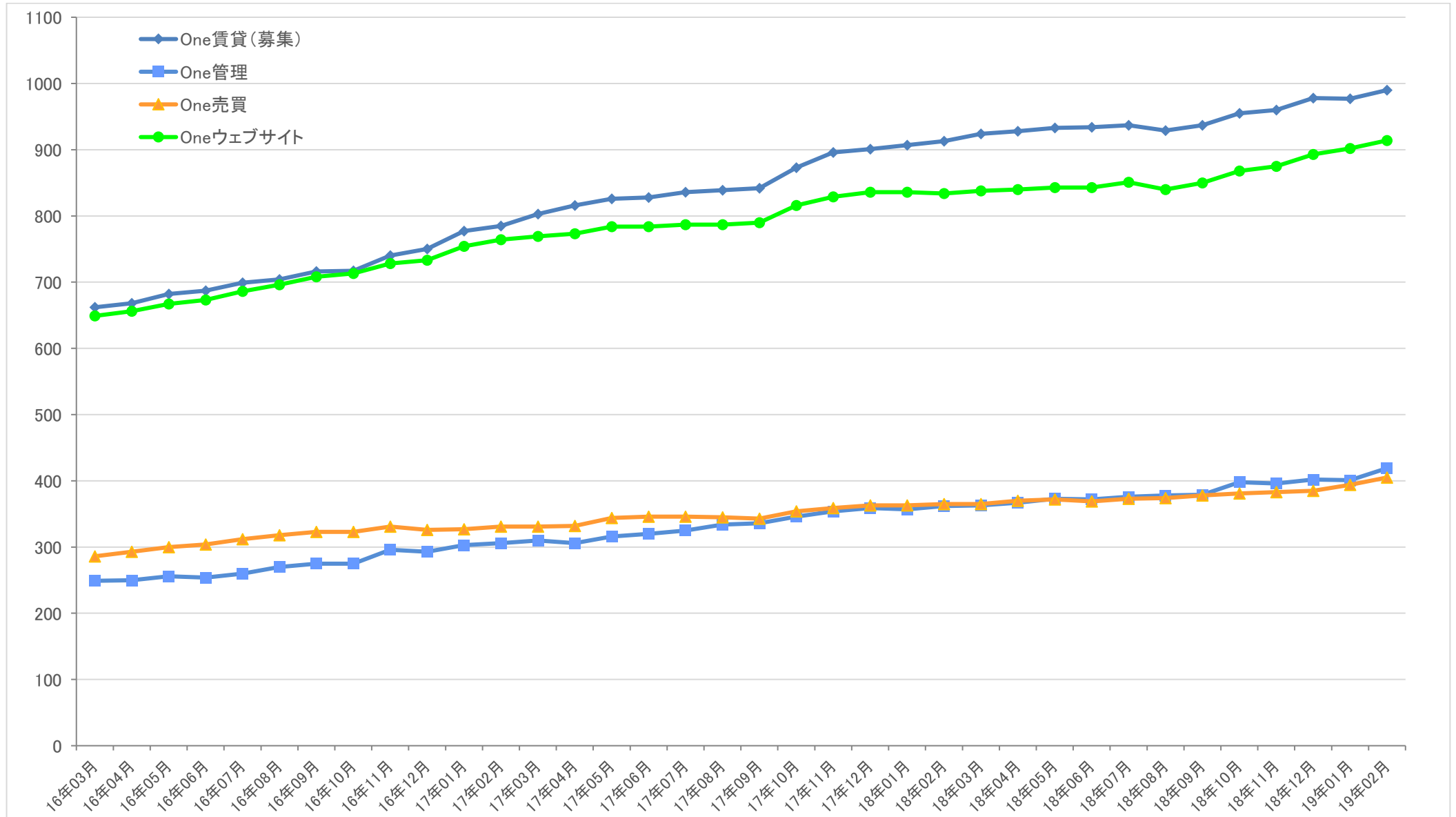
(注1) 本資料の数値については、監査法人の監査を受けておりません。

(注2) 百万円未満は、四捨五入しております。また、実績値なしの場合は「-」、五十万円未満で実績がある場合は「0」で表記しております。

(注3) 本資料の数値はクラウドソリューション事業（株式会社いい生活の個別財務諸表）の数値であり、連結子会社を含んだ連結財務諸表の数値ではありません。

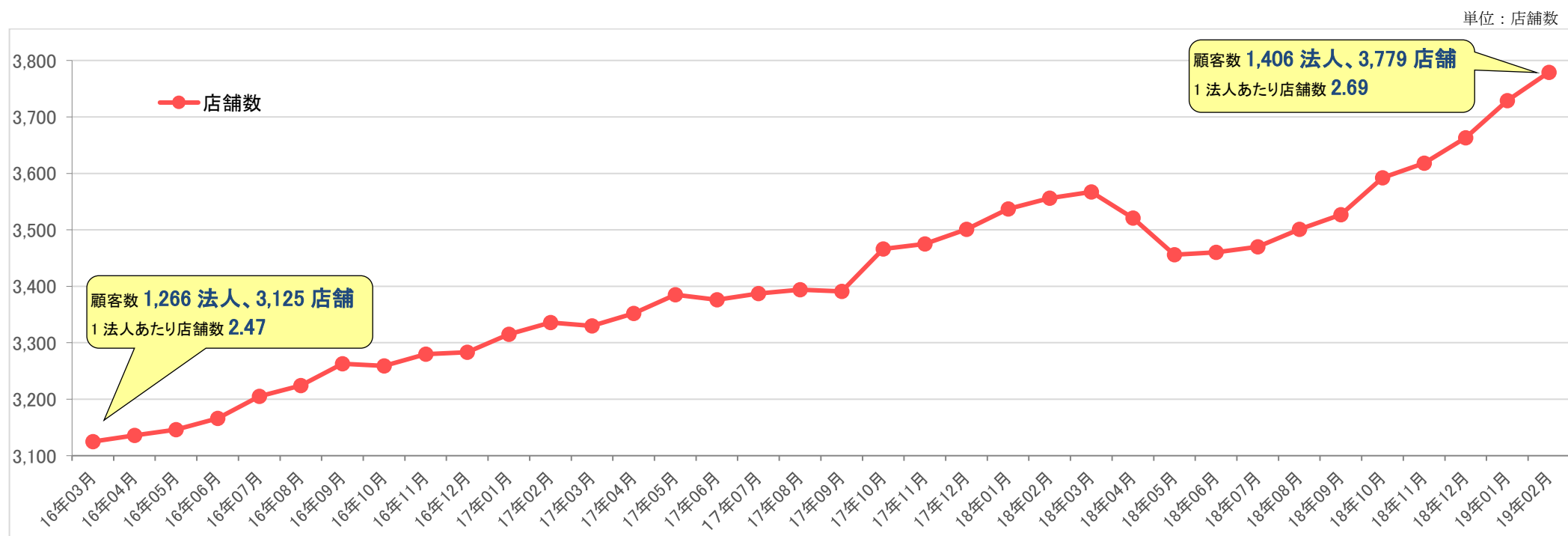
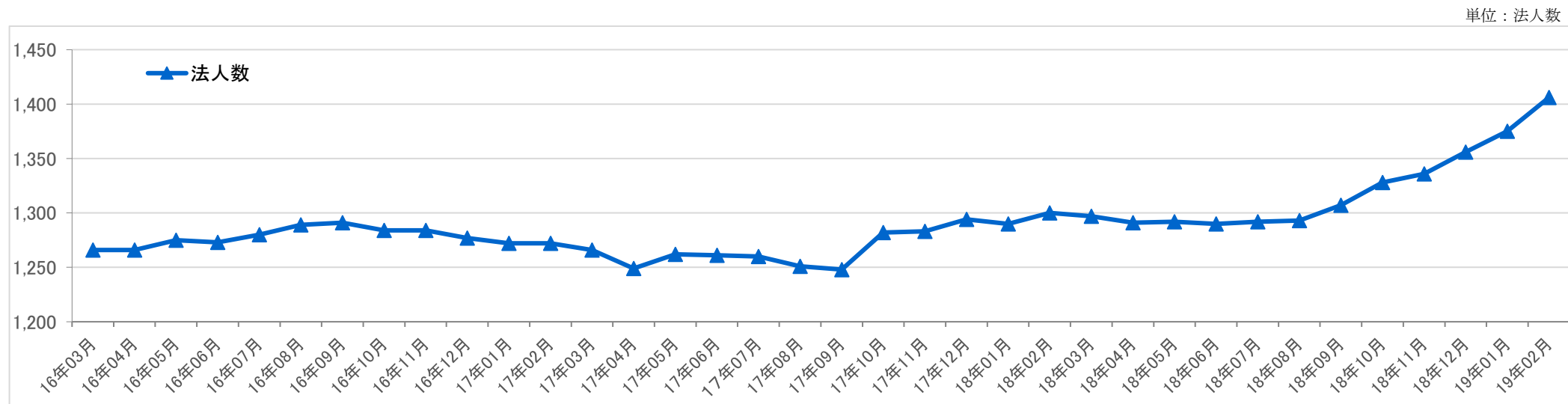
④ 「ES いい物件 One (賃貸・管理・売買・ウェブサイト)」のサービス提供件数

単位：課金開始済サービス提供件数



(注) 「One 賃貸 (管理オプション)」、「One 賃貸 (専任管理)」及び「One 賃貸 (家賃管理)」については、合計した件数を「One 管理」として表示しております。

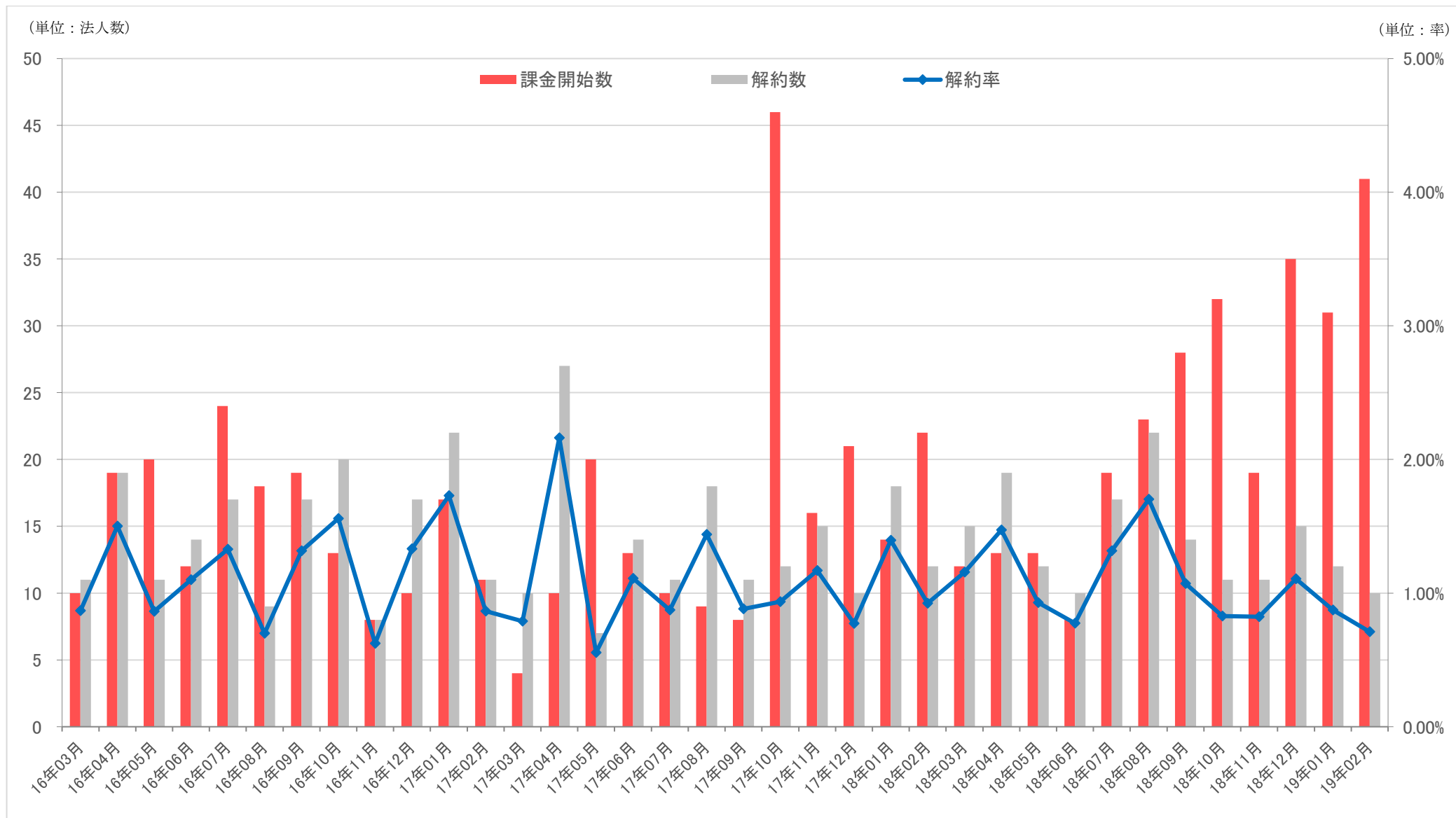
⑤ クラウドサービス顧客数（法人数、店舗数）



(注1) 顧客数は、該当月に課金実績のあったお客様の件数です。

(注2) 当社の主力サービスである「ES いい物件 One」が法人単位での契約・課金となっているため、店舗数については顧客が利用登録した店舗の総数をカウントしています。

⑥ クラウドサービス課金開始法人数、解約法人数、解約率



(注1) 課金開始数は、当月中に最初の課金を開始した件数です。

(注2) 解約数は、全サービスを解約した結果、前月まで課金実績があり、かつ、当月から課金が行われなくなった件数です。

(注3) 解約率は、当月の解約数を当月の課金法人数で除した数値です。

以上