

各位

株式会社 いい生活
 代表取締役社長 CEO 中村 清高
 (コード番号: 3796 東証マザーズ)
 問合わせ先:
 代表取締役副社長 CFO 塩川 拓行
 電話番号: 03 (5423) 7820

2014年9月度 月次概況 (速報) に関するお知らせ

2014年9月度におけるクラウドソリューション事業の月次概況 (速報) を、次の通りご報告いたします。

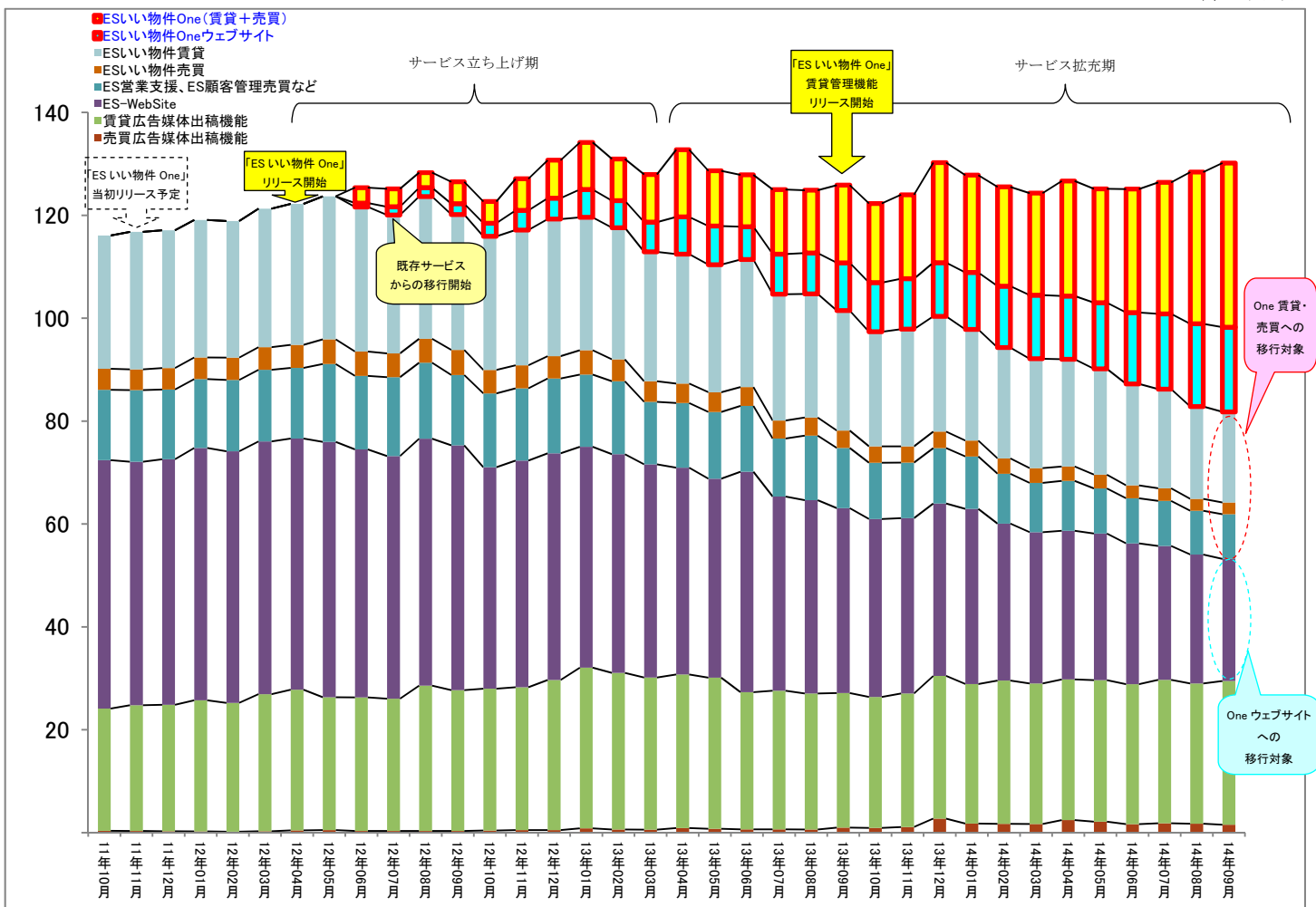
① 「ES いい物件 One (賃貸・売買)」のサービス提供数・法人数推移およびクラウドサービス (拡販サービス) 内識別売上高推移

単位: 課金開始済サービス提供数、法人数

ES いい物件 One	2012年			2013年												2014年									
	10月	11月	12月	1月	2月	3月	4月	5月	6月	7月	8月	9月	10月	11月	12月	1月	2月	3月	4月	5月	6月	7月	8月	9月	
賃貸	新規	48	59	65	76	80	78	94	99	95	101	104	106	109	120	132	143	146	148	159	163	168	178	198	221
	移行	27	36	47	57	55	57	60	61	63	68	71	77	81	79	84	85	94	98	103	107	119	132	173	189
売買	新規	23	28	35	42	42	48	60	63	62	68	66	71	74	78	93	96	92	96	101	100	101	101	107	111
	移行	8	10	18	21	23	28	32	35	37	44	44	47	49	48	48	48	51	52	53	53	54	54	59	62
単純合計	106	133	165	196	200	211	246	258	257	281	285	301	313	325	357	372	383	394	416	423	442	465	537	583	
法人数	91	113	138	167	173	182	212	222	219	237	241	254	263	275	297	311	323	329	347	356	371	384	420	445	

(注) 「移行」は、ご利用中の既存サービスから「ES いい物件 One」へ移行された件数を表示しています。上記数値には、無料版の提供数は含まれておりません。

単位: 百万円



②月次速報ハイライト（クラウドソリューション事業）

	(単位)	2014年						上期計
		4月	5月	6月	7月	8月	9月	(4~9月)
売上高	百万円	152	151	147	146	152	155	903
売上原価	百万円	56	56	53	50	52	58	325
粗利益	百万円	96	95	94	96	100	97	578
粗利益率	-	63.1%	62.6%	64.0%	66.0%	65.8%	62.6%	64.0%
販管費	百万円	89	90	86	88	88	86	527
営業利益	百万円	7	4	8	8	12	11	50
営業利益率	-	4.6%	2.8%	5.3%	5.5%	8.1%	7.1%	5.6%
クラウドサービス1法人あたり平均月額単価	円	106,600	106,200	106,900	109,600	110,600	111,200	-

	(単位)	2014年			2015年			下期計	年計
		10月	11月	12月	1月	2月	3月	(10~3月)	(4~3月)
売上高	百万円								903
売上原価	百万円								325
粗利益	百万円								578
粗利益率	-								64.0%
販管費	百万円								527
営業利益	百万円								50
営業利益率	-								5.6%
クラウドサービス1法人あたり平均月額単価	円								-

(注1) 本資料の数値については監査法人の監査を受けておりません。

(注2) 百万円未満は四捨五入しております。また、五十万円未満で実績がある場合は「0」で表記しております。

(注3) 本資料の数値は、クラウドソリューション事業（株式会社いい生活の個別財務諸表）の数値であり、不動産事業（連結子会社）を含んだ連結財務諸表の数値ではありません。

<月次概況コメント>

- ・当社主力サービスである「ESいい物件 One」のサービス提供数につきましては、前月より引き続き「ESいい物件 One 賃貸」の新規獲得並びに既存サービスからの移行が大きく進みました。この結果、9月度の「ESいい物件 One 賃貸」及び「ESいい物件 One 売買」の単純合計は前月より46件純増し、583件となりました。
- ・9月度の売上高につきましては、前月よりも約3百万円の増収、前年同月よりも約1百万円の増収を計上し、約155百万円となりました。このうち、当社主力事業であるクラウドサービス（拡販サービス）の月次売上高は前月よりも約1百万円の増収、前年同月よりも約2百万円の増収を計上し、約125百万円となりました。
- ・9月度の営業利益につきましては、前年同月より約6百万円増益し、約11百万円となりました。
- ・9月度のクラウドサービス1法人あたり平均月額単価は、約111,200円（前年同月は約103,800円）となりました。
- ・上期は売上高が約903百万円、営業利益が約50百万円（対前年同期比で約37百万円増益）となりました。

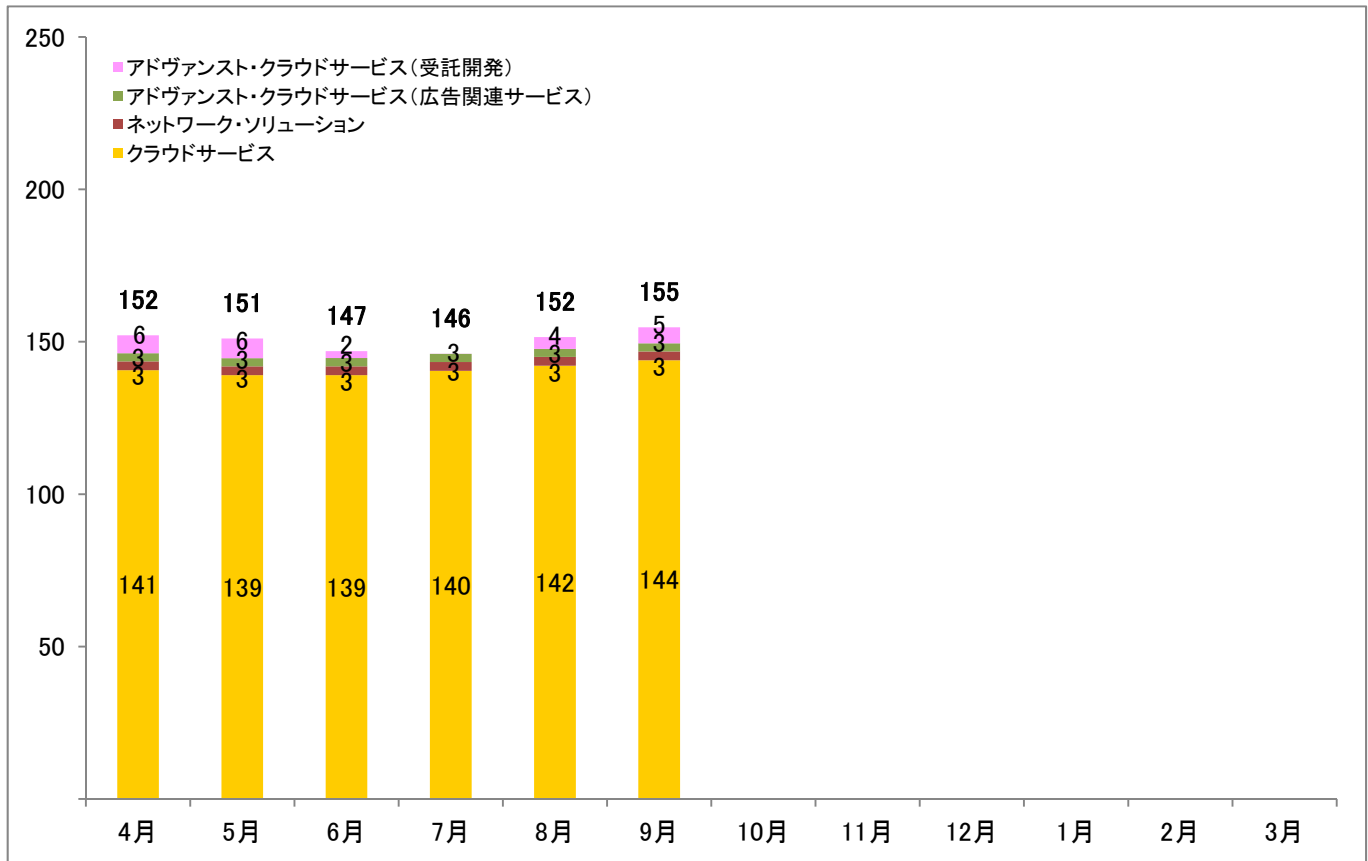
<お知らせ>

- ・本日、「平成27年3月期第2四半期（累計）及び通期連結業績予想の修正に関するお知らせ」を開示しており、そちらも併せてご参照ください。
- ・平成27年3月期第2四半期の決算発表は、2014年11月6日（木）を予定しております。

③クラウドソリューション事業 品目別売上高

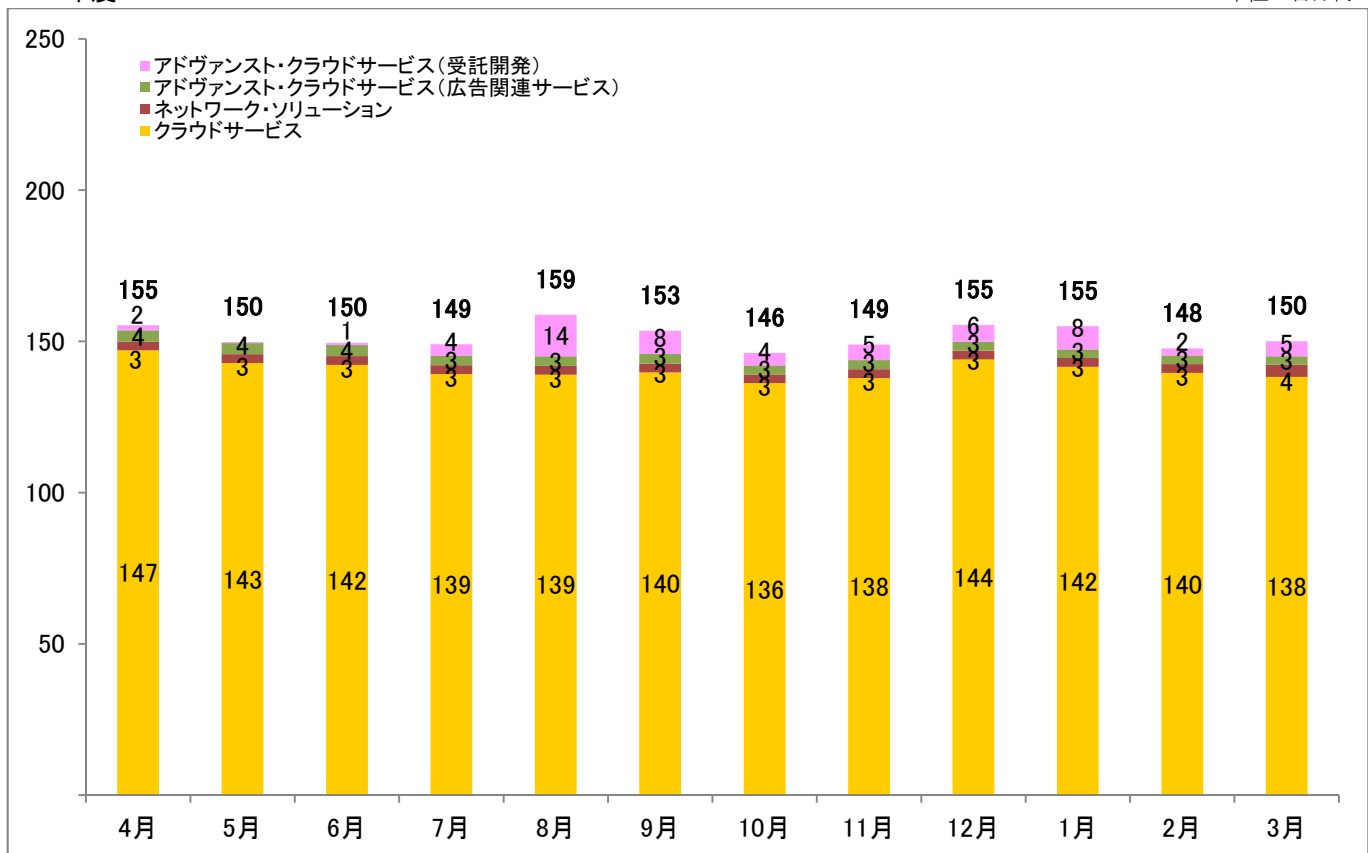
2014 年度

単位：百万円



2013 年度

単位：百万円



③クラウドソリューション事業 品目別売上高（続き）

単位：百万円

2014年度	2014年									2015年			年計
	4月	5月	6月	7月	8月	9月	10月	11月	12月	1月	2月	3月	
クラウドサービス	141	139	139	140	142	144							845
拡販サービス ※	127	125	125	126	128	130							762
初期	4	3	3	4	5	6							24
月次	122	122	122	122	124	125							737
拡販サービス以外 ※	14	14	14	14	14	14							83
ネットワーク・ソリューション	3	3	3	3	3	3							17
アドヴァンスト・クラウドサービス （広告関連サービス）	3	3	3	3	3	3							16
アドヴァンスト・クラウドサービス （受託開発）	6	6	2	0	4	5							24
合計	152	151	147	146	152	155							903
クラウドサービス1法人あたり平均月額単価(円)	106,600	106,200	106,900	109,600	110,600	111,200							-

単位：百万円

2013年度	2013年									2014年			年計
	4月	5月	6月	7月	8月	9月	10月	11月	12月	1月	2月	3月	
クラウドサービス	147	143	142	139	139	140	136	138	144	142	140	138	1,687
拡販サービス ※	133	129	128	125	125	126	122	124	130	128	126	124	1,519
初期	6	3	2	3	4	3	2	3	7	3	2	1	40
月次	126	126	126	122	121	123	120	121	123	125	123	123	1,480
拡販サービス以外 ※	14	14	14	14	14	14	14	14	14	14	14	14	168
ネットワーク・ソリューション	3	3	3	3	3	3	3	3	3	3	3	4	36
アドヴァンスト・クラウドサービス （広告関連サービス）	4	4	4	3	3	3	3	3	3	3	3	3	38
アドヴァンスト・クラウドサービス （受託開発）	2	0	1	4	14	8	4	5	6	8	2	5	58
合計	155	150	150	149	159	153	146	149	155	155	148	150	1,819
クラウドサービス1法人あたり平均月額単価(円)	105,200	102,400	103,500	101,700	102,400	103,800	102,600	103,000	107,800	106,200	105,100	104,700	-

※拡販サービス・・・拡販することを前提とした標準型システム・アプリケーションの月額利用料等。

拡販サービス以外・・・拡販サービスをベースに、個々の顧客仕様に受託開発したシステム・アプリケーションの月額利用料等。

（注1）本資料の数値については、監査法人の監査を受けておりません。

（注2）百万円未満は、四捨五入しております。また、実績値なしの場合は「-」、五十万円未満で実績がある場合は「0」で表記しております。

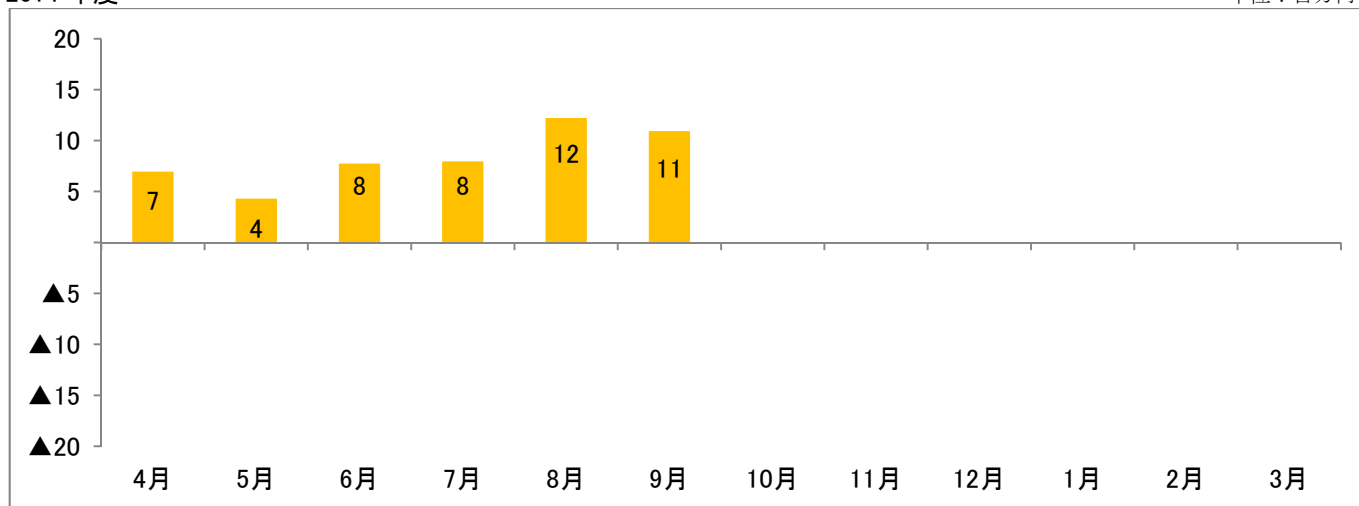
（注3）クラウドサービス1法人あたり平均月額単価とは、物販等のサービスを除く「当月のクラウドサービス売上高」を「当月のクラウドサービス顧客数（法人数）」で除した数値であります。

（注4）本資料の数値はクラウドソリューション事業（株式会社いい生活の個別財務諸表）の数値であり、不動産事業（連結子会社）を含んだ連結財務諸表の数値ではありません。

④クラウドソリューション事業 営業利益

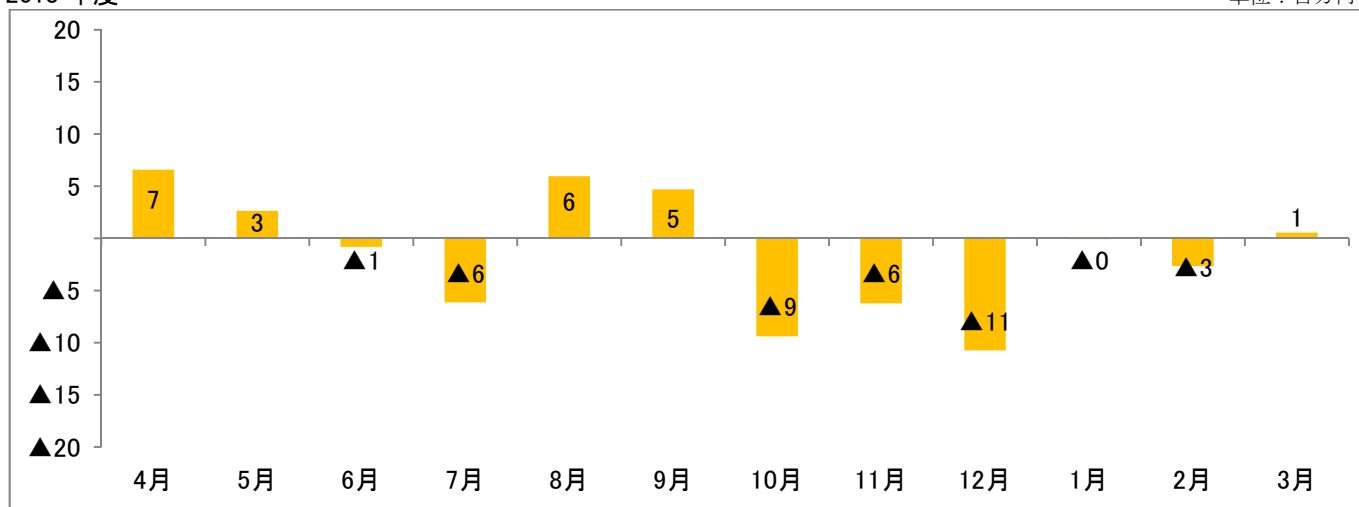
2014年度

単位：百万円



2013年度

単位：百万円



単位：百万円

2014年度	4月	5月	6月	7月	8月	9月	10月	11月	12月	1月	2月	3月	合計
売上高	152	151	147	146	152	155							903
総費用(売上原価+販管費)	145	147	139	138	139	144							852
営業利益	7	4	8	8	12	11							50
営業利益率	4.6%	2.8%	5.3%	5.5%	8.1%	7.1%							5.6%

単位：百万円

2013年度	4月	5月	6月	7月	8月	9月	10月	11月	12月	1月	2月	3月	合計
売上高	155	150	150	149	159	153	146	149	155	155	148	150	1,819
総費用(売上原価+販管費)	149	147	150	155	153	149	156	155	166	155	150	149	1,835
営業利益	7	3	▲1	▲6	6	5	▲9	▲6	▲11	▲0	▲3	1	▲16
営業利益率	4.2%	1.8%	▲0.5%	▲4.1%	3.7%	3.1%	▲6.4%	▲4.2%	▲6.9%	▲0.0%	▲1.8%	0.4%	▲0.9%

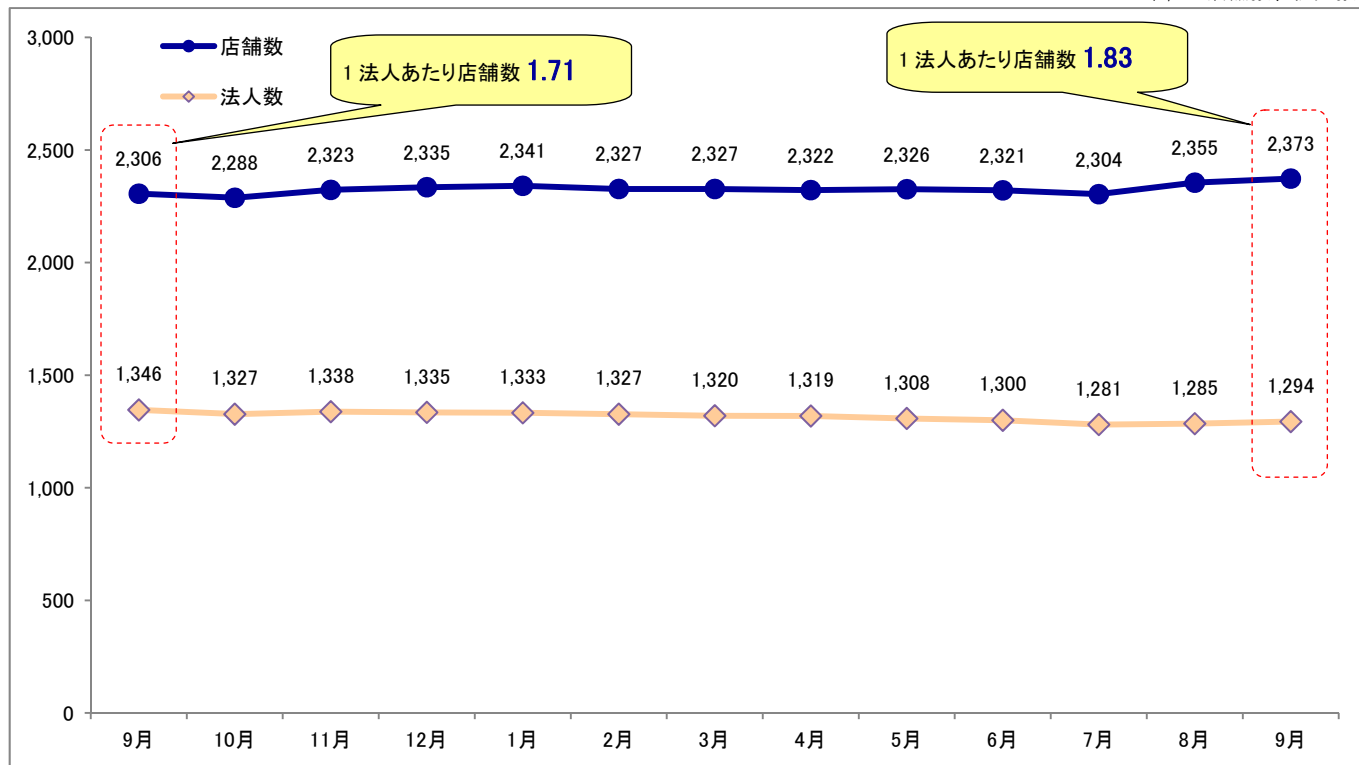
(注1) 本資料の数値については、監査法人の監査を受けておりません。

(注2) 百万円未満は、四捨五入しております。また、五十万円未満で実績がある場合は「0」で表記しております。

(注3) 本資料の数値は、クラウドソリューション事業（株式会社いい生活の個別財務諸表）の数値であり、不動産事業（連結子会社）を含んだ連結財務諸表の数値ではありません。

⑤クラウドサービス顧客数

単位：店舗数、法人数



(注1) 顧客数は、該当月に課金実績のあったお客様の件数です。
 (注2) 当社の主力サービスである「ES いい物件 One」が法人単位での契約・課金となっているため、店舗数については顧客が利用登録した店舗の総数をカウントしています。

単位：店舗数、法人数

	2013年				2014年									
	9月	10月	11月	12月	1月	2月	3月	4月	5月	6月	7月	8月	9月	
店舗数	2,306	2,288	2,323	2,335	2,341	2,327	2,327	2,322	2,326	2,321	2,304	2,355	2,373	
法人数	課金開始数	11	17	30	26	18	11	5	20	8	10	14	17	20
	解約数	22	36	19	29	20	17	12	21	19	18	33	13	11
	解約率	1.63%	2.71%	1.42%	2.17%	1.50%	1.28%	0.91%	1.59%	1.45%	1.38%	2.58%	1.01%	0.85%
	計	1,346	1,327	1,338	1,335	1,333	1,327	1,320	1,319	1,308	1,300	1,281	1,285	1,294
1法人あたり店舗数	1.71	1.72	1.74	1.75	1.76	1.75	1.76	1.76	1.78	1.79	1.80	1.83	1.83	

(注1) 課金開始数は、当月中に最初の課金を開始した件数です。
 (注2) 解約数は、全サービスを解約した結果、前月まで課金実績があり、かつ、当月から課金が行われなくなった件数です。
 (注3) 解約率は、当月の解約数を当月の課金数で除した数値です。
 (注4) 当社の主力サービスである「ES いい物件 One」が法人単位での契約・課金となっているため、店舗数については顧客が利用登録した店舗の総数をカウントしています。

次回の月次概況（速報）に関するお知らせは、2014年11月20日（木）に開示する予定です。

以上